

2021

*HÉLICES / ELECTROVENTILADORES  
FORZADORES / EMBRAGUES VISCOSOS  
RESISTENCIAS / HÉLICES INDUSTRIALES  
MAZOS DE CABLE / ELECTROS UNIVERSALES*



**omer**<sup>®</sup>

más  
de 1500  
productos

Somos una empresa argentina, con más de 60 años de experiencia en el mercado, dedicada a la fabricación de autopartes



Liderando el mercado, ofrecemos más de 1500 productos de diferentes líneas: Hélices, electroventiladores, forzadores, embragues viscosos, encauzadores y resistencias eléctricas.



Establecidos en Buenos Aires, con dos Plantas Industriales, disponemos en cada sector de profesionales calificados y tecnología de avanzada.

65 años  
de  
experiencia



Nos especializamos en Refrigeración automotriz, industrial y agropecuaria, desarrollando productos bajo normas de calidad ISO 9001 e IATF 16949, que nos permiten ser proveedor de las principales terminales automotrices.

Los productos OMER son comercializados a través de los principales distribuidores, garantizando la provisión permanente en toda la Argentina. A nivel mundial, exportamos desde hace 3 décadas, a más de 20 países.



En OMER apostamos a la constante innovación y desarrollo de productos, contando con departamento de Ingeniería y Matricería para la fabricación de Moldes de inyección y Matrices de estampado. Contamos con una capacidad de producción anual de 1.200.000 hélices y 500.000 electroventiladores.



Nuestros procesos de fabricación controlados logran un nivel de calidad que nos permite brindar garantía en todos los productos.

HÉLICES	
AGCO	019
AGRALE	019
ALFA ROMEO	019
AUDI	019
AUTOELEVADORES	020
BMW	020
BORGWARD	020
CHEVROLET	022
CITROËN	026
CUMMINS	028
DAEWOO	030
DAIHATSU	030
DIMEX	030
DODGE	030
EXTRACTORES DE AIRE	037
FIAT	037
FORD	040
GROSSPAL	050
HANOMAG	050
HONDA	050
HYUNDAI	050
IOCHPE MAXION	050
IVECO	050
JEEP	052
JOHN DEERE	052
KIA	052
LADA	052
LAND ROVER	052
MARCOPOLO	054
MASSEY FERGUSON	054
MERCEDES BENZ	054
MITSUBISHI	064
MWM	064
NISSAN	064
OPEL	064
PERKINS	064
PEUGEOT	068
RANQUEL	072
RASTROJERO	074

HÉLICES	
RENAULT	074
SCANIA	080
SEAT	080
SIAM DI TELLA	080
SUSUKI	082
TATA SUMO	082
TOYOTA	082
TROLLER	082
VALTRA	082
VARIOS	082
VOLKSWAGEN	084
ZANELLO	094

ELECTROVENTILADORES	
AUDI	097
BMW	098
CHERY	098
CHEVROLET	100
CITROËN	108
DAEWOO	110
FIAT	110
FORD	124
HONDA	130
HYUNDAI	132
JEEP	134
KIA	134
MERCEDES BENZ	136
NISSAN	136
PEUGEOT	136
RENAULT	144
SEAT	154
SUSUKI	154
TOYOTA	156
VOLKSWAGEN	156

ELECTROS UNIVERSALES	
TODAS LAS MARCAS	168

ENCAUZADORES Y SOPORTES	
AUDI	171
CHEVROLET	171
CITROËN	172
DAEWOO	172
FIAT	174
FORD	174
HONDA	176
HYUNDAI	176
KIA	176
NISSAN	176
PEUGEOT	176
RENAULT	178
SEAT	182
TOYOTA	182
VOLKSWAGEN	182

FORZADORES	
AUDI	185
CHEVROLET	186
FIAT	186
FORD	186
GM	186
GMC	186
HONDA	188
HYUNDAI	188
IZUZU	188
KIA	188
MERCEDES BENZ	188
NISSAN	188
PEUGEOT	188
RENAULT	190
SCANIA	190
SEAT	190
SUBARU	190
UNIVERSAL	190
VOLKSWAGEN	190
VOLVO	192

EMBRAGUES VISCOSOS	
AGRALE	195
AUDI	195
BMW	195
CHEVROLET	196
DODGE	196
FORD	196
HYUNDAI	198
IVECO	198
JEEP	200
KIA	200
LEXUS	200
MERCEDES BENZ	200
MITSUBISHI	206
NISSAN	208
OMNIBUS	208
SCANIA	208
TOYOTA	208
VOLKSWAGEN	210
VOLVO	212

CONJUNTO POLEA - HÉLICE	
BMW	214
CHEVROLET	214
FORD	214
HYUNDAI	216
IVECO	216
KIA	216
MARCOPOLO	216
MERCEDES BENZ	216
MITSUBISHI	218
NISSAN	218
TOYOTA	218
TROLLER	218
VOLKSWAGEN	218

RESISTENCIAS Y VARIADORES	
AUDI	221
CHEVROLET	221
CITROËN	222
FIAT	222
FORD	222
IVECO	226
MERCEDES BENZ	226
PEUGEOT	226
RENAULT	230
SKODA	234
SUSUKI	238
TOYOTA	236
VOLKSWAGEN	236

MAZOS CONTRAPARTES	
TODAS LAS MARCAS	238

PUNTERAS	
FIAT	240

# ÍNDICE CÓDIGO OEM & CÓDIGO OMER

AGCO		AUDI		AUDI		BMW		BORGWARD	
82655300	1877	1H0.959.455	EV-402	1K0959263A	RE-5215	11521706619	POV0044	B-094-2000	1997
82655300	3246	1H0.959.455	EV-406	1K0959263A	RE-5216	11521706619	POV0045		
		1H0.959.455	EV-423	327.959.455A	EV-507	11521709499	POV0034	<b>CHERY</b>	
		1H0.959.455	EV-464	4A0.959.455B	EV-428	11521709499	POV0044	A15-1308010	EV-556
<b>AGRALE</b>		1H0.959.455	EV-472	4A0.959.455B	EV-437	11521709499	POV0045	M21-1308010	EV-557
941204010014	POV0024	1H0.959.455	EV-473	4A0.959.455B	EV-477	11521712058	3217	S11-1308010	EV-555
6009101023005	POV0024	1H0.959.455	EV-501	4A0.959.455D	EV-428	11521712058	3262	S11-1308030	EV-554
9.410.0.401.003.4.03	3246	1H0.959.455	EV-511	4A0.959.455D	EV-437	11521719269	POV0034	T11-1308120	EV-559
		1H0.959.455J	1787	4A0.959.455D	EV-477	11521719269	POV0044	T11-1308130	EV-558
		1H0.959.455J	1813	4A0.959.455E	EV-428	11521719269	POV0045		
<b>ALFA ROMEO</b>		1H0.959.455J	1814	4A0.959.455E	EV-437	11521723027	POV0044	<b>CHEVROLET</b>	
9140096	1873	1H0.959.455J	1815	4A0.959.455E	EV-477	11521723027	POV0045	6200	1821
9140096	3108	1H0.959.455J	1868	6Q0959263A	RE-5133	11521723363	3217	6200	1849
9140096	3308	1H0.959.455J	1874	6Q0959263A	RE-5211	11521723363	3262	6200	1916
		1H0.959.455J	1931	6Q0959263A	RE-5214	11521723918	POV0044	6200	3180
<b>AUDI</b>		1H0.959.455J	3218	8D0.959.455.C	8070	11521723918	POV0045	6200	3240
959263	RE-5133	1H0.959.455J	3300	8D0.959.455.P	8070	11521723919	POV0044	6200	3241
959263	RE-5209	1H0.959.455J	EV-220	8D0.959.455C	EV-424	11521723919	POV0045	6200	3255
959263	RE-5210	1H0.959.455J	EV-278	8D0.959.455C	EV-437	11521723920	POV0044	6200	3283
959263	RE-5211	1H0.959.455J	EV-279	8D0.959.455C	EV-477	11521723920	POV0045	6200	EV-548
959263	RE-5214	1H0.959.455J	EV-293	8D0.959.455C	EV-501	11521723921	POV0044	9051	1822
959263	RE-5215	1H0.959.455J	EV-401	8D0.959.455P	EV-428	11521723921	POV0045	9051	1904
959263	RE-5216	1H0.959.455J	EV-402	8D0.959.455P	EV-477	11521740962	POV0044	9051	1912
959263	RE-5217	1H0.959.455J	EV-464	8E0.959.455A	EV-475	11521740962	POV0045	9051	2228
58121347	POV0034	1H0.959.455J	EV-472	8E0.959.455A	EV-476	11521740963	POV0034	9051	3108
58121350	POV0034	1H0.959.455J	EV-511	8E0.959.455B	EV-475	11521740963	POV0044	9051	3308
1H0.959.455	1787	1J0.959.455M	EV-278	8E0.959.455B	EV-476	11521740963	POV0045	200830	8089
1H0.959.455	1813	1J0.959.455M	EV-279			11521745134	POV0034	201776	8089
1H0.959.455	1814	1J0.959.455M	EV-293	<b>AUTOELEVADORES</b>		11521745134	POV0044	201853	EV-480
1H0.959.455	1815	1J0.959.455M	EV-310	777000266	1947	11527505302	POV0034	1254150	1885
1H0.959.455	1868	1J0.959.455M	EV-402	Hy1338472	1828	11527505302	POV0044	1254150	1916
1H0.959.455	1874	1J0.959.455M	EV-464			11527505302	POV0045	1254150	2225
1H0.959.455	1931	1J0.959.455M	EV-472	<b>BMW</b>		11527831619	POV0034	1314446	8038
1H0.959.455	3218	1J0.959.455M	EV-472	1257039	2964	11527831619	POV0044	1314446	8060
1H0.959.455	3300	1J0.959.455M	EV-511	1272544	2963	11527831619	POV0045	1314446	EV-226
1H0.959.455	EV-110	1J0.959.455R	EV-237	1152170949	POV0034	64546921381	EV-562	1314446	EV-239
1H0.959.455	EV-185	1J0.959.455S	EV-150	1152170949	POV0044	64546921940	EV-562	1314446	EV-265
1H0.959.455	EV-220	1J0.959.455S	EV-279	1152170949	POV0045	115217006619	POV0034	1314446	EV-309
1H0.959.455	EV-278	1J0.959.455S	EV-402	11521271416	POV0044	115217006619	POV0044	1314446	EV-434
1H0.959.455	EV-279	1K0959263A	RE-5209	11521271416	POV0045				
1H0.959.455	EV-293								
1H0.959.455	EV-401								

CHEVROLET		CHEVROLET		CHEVROLET		CHEVROLET		CHEVROLET	
1314446	EV-481	1842042	EV-426	13267640	1783	16457323	1772	52429240	1800
1314473	EV-480	1842042	EV-427	13267640	1785	16457323	1773	52429240	EV-433
1314539	8089	1842043	EV-426	13267640	1786	16457323	1774	52429240	EV-458
1341155	EV-436	1842043	EV-427	13267640	1787	16457323	1781	52429240	EV-466
1341155	EV-443	1845785	RE-5141	13267640	8095	16457323	1782	52429240	EV-482
1341155	EV-526	1845785	RE-5142	13267640	EV-433	16457323	1783	70993174	1916
1341176	EV-180	1845785	RE-5143	13267640	EV-458	16457323	1785	90383817	RE-5141
1341176	EV-436	1845785	RE-5144	13267640	EV-466	16457323	1786	90383817	RE-5142
1341176	EV-478	5490768	8096	13267640	EV-482	16457323	1787	90383817	RE-5143
1341195	EV-525	5490768	EV-523	13267641	1772	16457323	1797	90383817	RE-5144
1341196	EV-525	8960512	2931	13267641	1773	16457323	1798	90469469	1904
1341262	EV-436	9129965	EV-480	13267641	1774	16457323	1799	90469469	1912
1341262	EV-443	13100384	EV-480	13267641	1781	16457323	1800	90469469	3108
1341262	EV-526	13114447	EV-480	13267641	1782	16457323	1801	90469469	3308
1341299	8089	13267630	1772	13267641	1783	16457323	EV-433	90511262	1822
1341307	8036	13267630	1773	13267641	1785	16457323	EV-458	90511262	1904
1341307	8063	13267630	1774	13267641	1786	16457323	EV-466	90511262	1912
1341307	8090	13267630	1781	13267641	1787	16457323	EV-482	90511262	3108
1341307	EV-110	13267630	1782	13267641	1797	24431830	EV-180	90511262	3308
1341307	EV-112	13267630	1783	13267641	8095	24431830	EV-436	90559834	RE-5141
1341307	EV-214	13267630	1785	13267641	EV-433	24431830	EV-443	90559834	RE-5142
1341307	EV-217	13267630	1786	13267641	EV-458	24431830	EV-478	90559834	RE-5143
1341307	EV-324	13267630	1787	13267641	EV-466	24431830	EV-479	90559834	RE-5144
1341324	EV-180	13267630	1797	13267641	EV-482	24431830	EV-526	90560362	RE-5141
1341324	EV-436	13267630	1798	13335181	1772	24445173	8028	90560362	RE-5142
1341324	EV-478	13267630	1799	13335181	1773	24445191	8038	90560362	RE-5143
1341331	8038	13267630	1800	13335181	1774	24445191	8060	90560362	RE-5144
1341331	8060	13267630	1801	13335181	1781	52429240	1772	93260422	3306
1341331	EV-226	13267630	8095	13335181	1782	52429240	1773	93260422	EV-227
1341331	EV-239	13267630	EV-433	13335181	1783	52429240	1774	93260422	EV-231
1341331	EV-265	13267630	EV-458	13335181	1785	52429240	1781	93260422	EV-235
1341331	EV-309	13267630	EV-466	13335181	1786	52429240	1782	93266395	8029
1341331	EV-434	13267630	EV-482	13335181	1787	52429240	1783	93266395	EV-182
1341331	EV-481	13267633	8095	13335181	8095	52429240	1785	93341907	RE-5134
1341334	EV-480	13267640	1772	13335181	EV-433	52429240	1786	93341928	EV-224
1341338	EV-525	13267640	1773	13335181	EV-458	52429240	1787	93341928	EV-240
1341344	8089	13267640	1774	13335181	EV-466	52429240	1797	93341928	EV-270
1341386	8089	13267640	1781	13335181	EV-482	52429240	1798	93341928	EV-444
1341552	8089	13267640	1782	15094285	RE-5218	52429240	1799	93343243	1772

# ÍNDICE CÓDIGO OEM & CÓDIGO OMER

CHEVROLET		CHEVROLET		CHEVROLET		CITRÖEN		CITRÖEN	
93343243	1773	94775351	EV-316	V9010809	EV-239	9624768680	8021	1253A4	EV-187
93343243	1774	94775351	EV-459	V9010809	EV-265	9624768680	8023	1253A4	EV-445
93343243	1781	94775351	EV-470	V9010809	EV-309	9624768680	8032	1253C6	EV-300
93343243	1782	96351331	8097	V9010809	EV-434	9624768680	EV-140	1253C6	EV-527
93343243	1783	96435889	RE-5145	V9010809	EV-481	9624768680	EV-170	1253H3	EV-300
93343243	1785	96536522	8097			9624768680	EV-175	1253H3	EV-527
93343243	1786	98808149	EV-210			9624768680	EV-197	1254.67	1884
93343243	1787	98808149	EV-315	CITRÖEN		9624768680	EV-198	1267.E3	RE-5129
93343243	1797	98808149	EV-432	125391	7152	9624768680	EV-199	1267.E3	RE-5166
93343243	1798	130303872	8091	125391	8044	9624768680	EV-200	1267.E3	RE-5167
93343243	1799	376758441	POV0021	125391	8045	9624768680	EV-262	1267.E3	RE-5168
93343243	1800	493286686	EV-426	125391	EV-149	9624768680	EV-272	6441.Q7	RE-5129
93343243	1801	493286686	EV-427	125391	EV-161	9635494380	EV-181	6441.Q7	RE-5166
93343243	EV-433	617024658	RE-5140	125391	EV-173	9635494380	EV-187	6441.Q7	RE-5167
93343243	EV-440	6062000023	1821	125391	EV-199	9635494380	EV-445	6441.Q8	RE-5129
93360613	3306	6062000023	1849	125391	EV-200	9641212580	RE-5155	6441.Q8	RE-5166
93360613	EV-188	6062000023	1916	125391	EV-212	9641212580	RE-5171	6441.Q8	RE-5167
93360613	EV-228	960704010054	CPH0007	125391	EV-234	9641212580	RE-5172	6450.EP	RE-5129
93380150	CPH0007	94070401002401	1821	125391	EV-273	9649247680	RE-5137	6450.EP	RE-5162
93382154	EV-226	94070401002401	1849	125391	EV-274	9649247680	RE-5138	6450.EP	RE-5163
93382154	EV-239	94070401002401	1916	1524701	8004	9649247680	RE-5153	6450.EP	RE-5168
93382154	EV-265	000.200.5822	POV0021	1524701	8021	9649247680	RE-5156	6R75515916	2877
93382154	EV-309	000.200.5922	POV0021	1524701	EV-171	9649247680	RE-5161	Az2421	2226
93382154	EV-434	BC422750.8213RC	EV-231	1524701	EV-175	9649247680	RE-5163	Az2422	2077
93382154	EV-481	BC422750.8213RC	EV-316	1524701	EV-196	9662240180	RE-5137	Az2422	2078
94715930	1772	BC422750.8213RC	EV-459	1524701	EV-198	9662240180	RE-5138	Az2423	2077
94715930	EV-433	BC422750.8213RC	EV-470	7608436	8046	96411212480	RE-5129	Az2423	2078
94715930	EV-440	F006KM1637	1824	9020827	EV-148	96411212480	RE-5166	F006KM1637	1824
94722520	8063	F006KM1637	1827	9020827	EV-170	96411212480	RE-5167	F006KM1637	1827
94722520	EV-314	F006KM1637	1836	9140096	1873	96411212480	RE-5168	F006KM1637	1836
94722520	EV-320	F006KM1637	1909	9140096	3108	1250G2	EV-181	F006KM1637	1909
94722520	EV-322	F006KM1637	3176	9140096	3308	1250G2	EV-187	F006KM1637	3176
94722520	EV-324	F006KM1637	3249	46554752	8046	1250G2	EV-445	F006KM1637	3249
94722520	EV-465	F006KM1637	3257	60815453	8046	1250G5	EV-181	F006KM1637	3257
94733314	EV-231	F006KM1637	3316	1347951080	EV-529	1250G5	EV-187	F006KM1637	3316
94733314	EV-316	F006LKM0601	EV-463	1364597080	EV-145	1250G5	EV-445		
94733314	EV-459	F006LKM0601	EV-479	1364597080	EV-146	1253.P8	EV-300		
94733314	EV-470	V8390169	RE-5134	1364597080	EV-283	1253.P8	EV-483		
94775351	EV-231	V9010809	EV-226	1364597080	EV-494	1253A4	EV-181		

CUMMINS	
121303	1805
121303	1877
121303	1878
121303	1913
121303	1914
121303	1972
121303	2131
121303	3215
121303	3234
121303	3235
121303	3241
121303	3246
121303	3247
303666	3286
303666	3296
303666	3298
1851046	1886
1851046	1972
1851046	3106
1851046	3113
1851046	3273
3908077	1886
3908077	1972
3908077	3106
3908077	3113
3908077	3273
3908078	1886
3908078	1972
3908078	3106
3908078	3113
3908078	3273
3912751	3286
3912751	3296
3912751	3298
3912753	1886
3912753	1972
3912753	3106
3912753	3113
3912753	3273

CUMMINS	
3914263	3112
3914263	3114
3914263	3135
3914264	3112
3914264	3114
3914264	3135
3914267	3111
3914275	1972
3914275	3109
3914275	3110
3914275	3134
3914279	1972
3914279	3109
3914279	3110
3914279	3134
3914280	1972
3914280	3109
3914280	3110
3914280	3134
4931778	1857
4931778	1877
4931778	1886
4931778	1972
4931778	3106
4931778	3109
4931778	3110
4931778	3113
4931778	3134
4931778	3273
453538449108	3286
453538449108	3296
453538449108	3298
25L121303	1805
25L121303	1877
25L121303	1972
96HU8600AA	1805
96HU8600AA	1877
96HU8600AA	1972
F7HT8A616DA	1805

CUMMINS	
F7HT8A616DA	1877
F7HT8A616DA	1972
Qt827421	1886
Qt827421	1972
Qt827421	3106
Qt827421	3113
Qt827421	3273
XC358600CA	1857
XC358600CA	1877
XC358600CA	1878
XC358600CA	1972
DAEWOO	
6182	1945
6182	8065
6182	8067
96182264	8065
96182264	8067
96183756	8065
96183756	8067
96351331	8097
96353136	8066
96536522	8097
17110A80D00000	1927
DIMEX	
894B120010	3117
DODGE	
4245200	2980
2523742540	POV0033
2523742540	POV0052
Md326227	POV0033
Md326227	POV0052
Ok41015140	POV0033
OK41015140	POV0052

FIAT	
540469	3064
914023	1807
1478964	2079
1478964	2227
4008392	1940
4008392	2081
4008392	2123
4054481	2192
4185706	2080
4185706	2129
4199902	1940
4199902	2081
4199902	2123
4629725	2846
4629725	2846D
4641762	3010
4698188	2845
7082389	RE-5220
7083120	EV-410
7083120	EV-517
7521262	RE-5111
7608436	8046
8310493	2896
8311954	3065
8520040	1917
8520040	3108
8520040	3308
9140052	1944
9140052	1968
9140096	1873
9140096	3108
9140096	3308
9140230	1807
46446099	EV-152
46446099	EV-484
46446099	EV-487
46446099	EV-489
46449102	1797
46449102	1799

FIAT	
46449102	1820
46449102	1872
46449102	1901
46449102	1906
46449102	3115
46449102	3250
46449102	3266
46449102	3270
46449102	EV-152
46449102	EV-188
46449102	EV-207
46449102	EV-208
46449102	EV-226
46449102	EV-230
46449102	EV-251
46449102	EV-253
46449102	EV-254
46449102	EV-439
46449102	EV-484
46449102	EV-489
46449102	EV-490
46449102	EV-491
46449102	EV-517
46449130	EV-152
46449130	EV-188
46449130	EV-207
46449130	EV-208
46449130	EV-226
46449130	EV-230
46449130	EV-251
46449130	EV-253
46449130	EV-254
46449130	EV-439
46449130	EV-484
46449130	EV-489
46449130	EV-490
46449130	EV-491
46449130	EV-517
46449133	EV-410



# ÍNDICE CÓDIGO OEM & CÓDIGO OMER

FIAT		FIAT		FIAT		FIAT		FIAT	
46449133	EV-517	46779423	EV-486	46782468	EV-491	46816876	EV-517	51835572	EV-207
46554752	8046	46779423	EV-487	46782468	EV-517	46816877	EV-152	51835572	EV-208
46586614	RE-5110	46779423	EV-489	46785738	EV-188	46816877	EV-188	51835572	EV-226
46764670	EV-152	46779423	EV-490	46785738	EV-230	46816877	EV-207	51835572	EV-227
46764670	EV-484	46779423	EV-491	46785738	EV-448	46816877	EV-208	51835572	EV-230
46764670	EV-487	46779423	EV-509	46785738	EV-517	46816877	EV-223	51835572	EV-253
46764670	EV-489	46779423	EV-517	46799029	EV-152	46816877	EV-226	51835572	EV-268
46764671	EV-132	46780466	EV-152	46799029	EV-188	46816877	EV-230	51835572	EV-439
46764671	EV-152	46780466	EV-188	46799029	EV-207	46816877	EV-251	51835572	EV-447
46764671	EV-188	46780466	EV-207	46799029	EV-208	46816877	EV-253	51835572	EV-484
46764671	EV-205	46780466	EV-208	46799029	EV-226	46816877	EV-254	51835572	EV-490
46764671	EV-207	46780466	EV-226	46799029	EV-230	46816877	EV-269	51835572	EV-491
46764671	EV-208	46780466	EV-230	46799029	EV-251	46816877	EV-439	51835572	EV-510
46764671	EV-226	46780466	EV-251	46799029	EV-253	46816877	EV-484	51835572	EV-517
46764671	EV-230	46780466	EV-253	46799029	EV-254	46816877	EV-486	51835572	EV-524
46764671	EV-251	46780466	EV-254	46799029	EV-484	46816877	EV-487	51835572	EV-631
46764671	EV-253	46780466	EV-439	46799029	EV-487	46816877	EV-489	51846302	EV-132
46764671	EV-254	46780466	EV-484	46799029	EV-489	46816877	EV-490	51846302	EV-207
46764671	EV-439	46780466	EV-489	46799029	EV-491	46816877	EV-491	51846302	EV-208
46764671	EV-448	46780466	EV-490	46799029	EV-517	46816877	EV-509	51846302	EV-226
46764671	EV-484	46780466	EV-491	46799284	8033	46816877	EV-517	51846302	EV-227
46764671	EV-489	46780466	EV-517	46799284	8034	46848916	EV-446	51846302	EV-230
46764671	EV-490	46782467	EV-152	46799284	EV-446	46848916	EV-517	51846302	EV-253
46764671	EV-491	46782467	EV-484	46799284	EV-517	46848916	EV-518	51846302	EV-268
46764671	EV-508	46782467	EV-487	46799284	EV-518	51091021	1797	51846302	EV-439
46764671	EV-517	46782467	EV-489	46809122	8041	51091021	3250	51846302	EV-447
46779423	EV-152	46782468	EV-152	46816876	EV-152	51091021	EV-325	51846302	EV-484
46779423	EV-188	46782468	EV-188	46816876	EV-188	51736774	RE-5112	51846302	EV-490
46779423	EV-207	46782468	EV-207	46816876	EV-207	51736774	RE-5114	51846302	EV-491
46779423	EV-208	46782468	EV-208	46816876	EV-208	51736774	RE-5116	51846302	EV-510
46779423	EV-223	46782468	EV-226	46816876	EV-226	51745932	EV-188	51846302	EV-517
46779423	EV-226	46782468	EV-230	46816876	EV-230	51745932	EV-230	51846302	EV-524
46779423	EV-230	46782468	EV-251	46816876	EV-251	51745932	EV-508	51846302	EV-631
46779423	EV-251	46782468	EV-253	46816876	EV-253	51745932	EV-517	51846311	EV-510
46779423	EV-253	46782468	EV-254	46816876	EV-254	51797698	8040	51846311	EV-517
46779423	EV-254	46782468	EV-439	46816876	EV-484	51797700	EV-446	51846311	EV-524
46779423	EV-269	46782468	EV-484	46816876	EV-487	51797700	EV-517	51846311	EV-631
46779423	EV-439	46782468	EV-489	46816876	EV-489	51797700	EV-518	51872895	EV-484
46779423	EV-484	46782468	EV-490	46816876	EV-491	51835572	EV-132	51872895	EV-486

FIAT		FIAT		FIAT		FIAT		FIAT	
51872895	EV-509	4EV015A	EV-230	698601R	EV-448	825A010	1944	864726B46779423	EV-484
51872895	EV-517	4EV015A	EV-251	698601R	EV-484	825A010	3082	864726B46779423	EV-489
55703902	EV-207	4EV015A	EV-253	698601R	EV-489	825A010	3108	864726B46779423	EV-491
55703902	EV-461	4EV015A	EV-254	698601R	EV-490	825A010	3249	864726B46779423	EV-517
55722780	RE-5112	4EV015A	EV-439	698601R	EV-491	825A010	3308	F006B10064	EV-188
55722780	RE-5114	4EV015A	EV-484	698601R	EV-508	864726B	EV-188	F006B10064	EV-230
60815453	8046	4EV015A	EV-489	698601R	EV-517	864726B	EV-207	F006B10064	EV-508
69401107	EV-132	4EV015A	EV-490	6Q0423812	EV-152	864726B	EV-208	F006B10064	EV-517
69401107	EV-152	4EV015A	EV-491	6Q0423812	EV-205	864726B	EV-226	M15001600	EV-207
69401107	EV-188	4EV015A	EV-517	6Q0423812	EV-207	864726B	EV-230	M15001600	EV-208
69401107	EV-205	4EV016A	EV-152	6Q0423812	EV-208	864726B	EV-251	M15001600	EV-230
69401107	EV-207	4EV016A	EV-188	6Q0423812	EV-223	864726B	EV-253	M15001600	EV-253
69401107	EV-208	4EV016A	EV-207	6Q0423812	EV-230	864726B	EV-254	M15001600	EV-439
69401107	EV-223	4EV016A	EV-208	6Q0423812	EV-253	864726B	EV-439	M15001600	EV-484
69401107	EV-230	4EV016A	EV-226	6Q0423812	EV-254	864726B	EV-484	M15001600	EV-490
69401107	EV-253	4EV016A	EV-230	6Q0423812	EV-269	864726B	EV-489	M15001600	EV-491
69401107	EV-254	4EV016A	EV-251	6Q0423812	EV-439	864726B	EV-490	M15001600	EV-517
69401107	EV-269	4EV016A	EV-253	6Q0423812	EV-484	864726B	EV-491	V5020662	EV-152
69401107	EV-439	4EV016A	EV-254	6Q0423812	EV-486	864726B	EV-517	V5020662	EV-205
69401107	EV-447	4EV016A	EV-439	6Q0423812	EV-490	864726B46449102	EV-188	V5020662	EV-254
69401107	EV-484	4EV016A	EV-484	6Q0423812	EV-491	864726B46449102	EV-207	V5020662	EV-484
69401107	EV-486	4EV016A	EV-489	6Q0423812	EV-517	864726B46449102	EV-208	V5020662	EV-486
69401107	EV-490	4EV016A	EV-490	6Q0423812A	EV-152	864726B46449102	EV-226	V5020662	EV-490
69401107	EV-491	4EV016A	EV-491	6Q0423812A	EV-205	864726B46449102	EV-230	V5020662	EV-509
69401107	EV-517	4EV016A	EV-517	6Q0423812A	EV-207	864726B46449102	EV-251	V5020662	EV-517
69401107	EV-524	4EV014A	EV-152	6Q0423812A	EV-208	864726B46449102	EV-253	V5020X37	EV-446
69402249	EV-205	4EV014A	EV-484	6Q0423812A	EV-223	864726B46449102	EV-254	V5020X37	EV-517
69402249	EV-254	4EV014A	EV-487	6Q0423812A	EV-230	864726B46449102	EV-484	V5020X37	EV-518
69402249	EV-517	4EV014A	EV-489	6Q0423812A	EV-253	864726B46449102	EV-489	V69401107	EV-152
1347951080	EV-529	698601R	EV-152	6Q0423812A	EV-254	864726B46449102	EV-491	V69401107	EV-205
1364597080	EV-145	698601R	EV-188	6Q0423812A	EV-269	864726B46449102	EV-517	V69401107	EV-207
1364597080	EV-146	698601R	EV-207	6Q0423812A	EV-439	864726B46779423	EV-188	V69401107	EV-208
1364597080	EV-283	698601R	EV-208	6Q0423812A	EV-484	864726B46779423	EV-207	V69401107	EV-223
1364597080	EV-494	698601R	EV-226	6Q0423812A	EV-486	864726B46779423	EV-208	V69401107	EV-230
4EV015A	EV-152	698601R	EV-230	6Q0423812A	EV-490	864726B46779423	EV-226	V69401107	EV-253
4EV015A	EV-188	698601R	EV-251	6Q0423812A	EV-491	864726B46779423	EV-230	V69401107	EV-254
4EV015A	EV-207	698601R	EV-253	6Q0423812A	EV-517	864726B46779423	EV-251	V69401107	EV-269
4EV015A	EV-208	698601R	EV-254	825A010	1870	864726B46779423	EV-253	V69401107	EV-439
4EV015A	EV-226	698601R	EV-439	825A010	1909	864726B46779423	EV-254	V69401107	EV-484

# ÍNDICE CÓDIGO OEM & CÓDIGO OMER

FIAT		FORD		FORD		FORD		FORD	
V69401107	EV-486	13609	EV-167	51068900	2992	3C1H18B647A	RE-5150	89FB8K620AA	EV-147
V69401107	EV-490	121303	1805	51068900	3079	3M518C607EC	EV-450	89FB8K620AA	EV-215
V69401107	EV-491	121303	1877	547959455	1931	3M5H18B647N	RE-5149	89FB8K620AA	EV-449
V69401107	EV-517	121303	1878	3136613101	2992	4545EE66	EV-225	8V51-8C607-AF	8104
V9010836	EV-152	121303	1913	3136613101	3079	4545EE66	EV-306	8V51-8C607-CK	8104
V9010836	EV-188	121303	1914	9131451543	1880	4545EE66	EV-580	9178721J93	1877
V9010836	EV-207	121303	1972	9131451543	3238	4C45.8A616.BA	POV0009	96FB8K620AB	EV-221
V9010836	EV-208	121303	2131	15177403A	POV0008	4C45.8A616.CA	POV0008	96FB8K620AB	EV-260
V9010836	EV-223	121303	3215	15177403A	POV0011	4C45.8A616.CA	POV0011	96FB9A819AC	RE-5115
V9010836	EV-226	121303	3234	15177403A	POV0025	50299020AB	1833	96HU8600AA	1805
V9010836	EV-230	121303	3235	16312820A	1877	50299020AB	2842	96HU8600AA	1877
V9010836	EV-251	121303	3241	16312820A	3241	52200020AB	1833	96HU8600AA	1972
V9010836	EV-253	121303	3246	163844917A	1877	52200020AB	2842	96TU8600AA	1877
V9010836	EV-254	121303	3247	163844917A	3234	542.959.455B	7278	96TU8600AA	3234
V9010836	EV-269	1020253	8062	1L55.8A616.AA	POV0018	542.959.455B	7280	97KB8C607BJ	EV-184
V9010836	EV-439	1020253	EV-141	1L55.8C617.AA	CPH0026	542.959.455B	EV-167	97KB8C607BJ	EV-307
V9010836	EV-484	1020253	EV-147	1L558600AA	1916	542.959.455B	EV-181	98HU.8A616.BA	POV0008
V9010836	EV-486	1020253	EV-215	25L121303	1805	542.959.455B	EV-187	98HU.8A616.BA	POV0011
V9010836	EV-487	1020253	EV-321	25L121303	1877	542.959.455B	EV-263	98HU.8A616.BA	POV0025
V9010836	EV-489	1020253	EV-449	25L121303	1972	542.959.455B	EV-317	9L55.8600.AA	1801
V9010836	EV-490	1020253	EV-493	2AB398C617AB	3277	542.959.455B	EV-319	A6122000023KZ	1801
V9010836	EV-491	1020254	8030	2AB398C617AB	3282	547.959.455E	EV-110	A6122000023KZ	3189
V9010836	EV-509	1088845	8043	2RD.121303/B	1877	547.959.455E	EV-141	C1B1-8C607-CA	8104
V9010836	EV-517	1088845	EV-143	2RD.121303/B	3234	547.959.455E	EV-147	C1B18C607ED	EV-492
V9010871	EV-152	1088845	EV-271	2S658C607FB	EV-225	547.959.455E	EV-180	C1B18C607ED	EV-582
V9010871	EV-188	1088878	8025	2S658C607FB	EV-306	547.959.455E	EV-185	D3B5.8C607.AD	EV-583
V9010871	EV-207	6482745	EV-141	2S658C607FB	EV-580	547.959.455E	EV-215	D3B5.8C607.AD	EV-584
V9010871	EV-208	6482745	EV-147	2S659A819B	RE-5132	547.959.455E	EV-449	F7HT8A616DA	1805
V9010871	EV-226	6482745	EV-215	2S659A819B	RE-5151	547959493C	RE-5119	F7HT8A616DA	1877
V9010871	EV-230	6482745	EV-449	2S659A819B	RE-5152	547959493C	RE-5120	F7HT8A616DA	1972
V9010871	EV-251	7101785	1841	2SK121303A	3235	5L55.8600.AA	1801	F7HZ.8A616.DA	POV0008
V9010871	EV-253	7101785	1845	2SL121303	1805	5L558600AA	1801	F7HZ.8A616.DA	POV0011
V9010871	EV-254	7290254	1841	2SL121303	1877	5M5H.8C607AD	8062	F7HZ.8A616.DA	POV0025
V9010871	EV-484	7290254	1845	2TA.121.303	1877	6C45.8A616.CA	POV0011	M142819	3295
V9010871	EV-487	9140165	1908	2TA.121.303	3234	6C45.8A616.CA	POV0025	Ru318	RE-5222
V9010871	EV-489	9140165	1910	2TB121303	1877	6L55.8C617.AB	CPH0013	T71	1913
V9010871	EV-491	9140165	3085	2TB121303	3241	6L558A616AA	POV0005	T71	1914
V9010871	EV-517	9140165	3259	2TB121303	3246	89FB8600BA	1881	T71	2131
		51068900	2985	2TB121303	3247	89FB8K620AA	EV-141	XC35.8A616.AB	POV0022

**FORD**

XC358600CA	1857
XC358600CA	1877
XC358600CA	1878
XC358600CA	1972
XC358600DB	1829
Z218C607AA	1861
Z218C607AB	1861

**HANOMAG**

142674	2338
--------	------

**HONDA**

90469469	1904
90469469	1912
90469469	3108
90469469	3308
19000.PL.F.513	EV-452
19015.PLC.003	EV-452
19020P08003	EV-500
19020RRAA01	EV-504
19030P08013	EV-500
19030RB6Z11	EV-504
38605.PLC.J013	EV-467
38616.R40.A01	EV-469
38616.RB0.003	EV-468
38617.R40.A01	EV-469

**HYUNDAI**

6200	1821
6200	1849
6200	1916
6200	3180
6200	3240
6200	3241
6200	3255
6200	3283
6200	EV-548
4569631	EV-542
5151014	EV-542

**HYUNDAI**

2523742540	POV0033
2523742540	POV0052
Md326227	POV0033
Md326227	POV0052
Ok41015140	POV0033
OK41015140	POV0052

**IVECO**

4761185	3086
7082389	RE-5220
9846851	1856
41042460	POV0037
41213991	POV0027
98468151	3244
99479094	POV0037
504029737	3245
504029738	POV0056
504038113	POV0026
504038113	POV0028
504154349	3195
5801289499	3241
5801289499	3245
5801289500	POV0026
5801289500	POV0028
5802099585	CPH0029
5802099588	POV0026
5802099588	POV0028
5801283704AS	CPH0029
8MV376727141	POV0037

**JEEP**

52079528	EV-535
2523742540	POV0033
2523742540	POV0052
52028337AC	EV-533
Md326227	POV0033
Md326227	POV0052
Ok41015140	POV0033
OK41015140	POV0052

**JEEP**

52079528	EV-535
2523742540	POV0033
2523742540	POV0052
52028337AC	EV-533
Md326227	POV0033
Md326227	POV0052
Ok41015140	POV0033
OK41015140	POV0052

**LADA**

Q/	2123
Q/	1928
Q/	1928

**LEXUS**

1621028022	POV0041
1621038050	POV0041

**MASSEY FERGUSON**

9050	2897
9050	RE-5121
9051	1822
9051	1904
9051	1912
9051	2228
9051	3108
9051	3308
9152	2228
9012167	1891
9012167	3099
9012167	3103
9012167	3116
70991937	1891
70991937	3099
70991937	3103
70991937	3116
9009632M91	1891
9009632M91	3099
9009632M91	3103

**MASSEY FERGUSON**

9009632M91	3116
9009632M92	1891
9009632M92	3099
9009632M92	3103
9009632M92	3116

**MERCEDES BENZ**

6200	1821
6200	1849
6200	1916
6200	3180
6200	3240
6200	3241
6200	3255
6200	3283
6200	EV-548
5190079	1850
22059306	3216
22059306	3239
32050006	3216
32050006	3239
32050606	3216
32050606	3239
376758441	POV0021
1032000423	1801
1032000423	3189
3142000523	2234
3142000523	3006
3142000623	3007
3142000623	3008
3142000623	3009
3142000623	3007
3142000723	3007
3142000723	3008
3142000723	3009
3142000823	3007
3142000823	3008
3142000823	3009
3432002173	3283
3432002173	3297

**MERCEDES BENZ**

3452000024	3276
3452002173	3283
3452002173	3297
3762000224	3180
3762000224	3240
3762000224	3241
3762000224	3255
3762000224	3283
6122000123	2898
9042000323	POV0030
9042000323	POV0031
9042000323	POV0032
9042000323	POV0053
9042007120	CPH0014
9042007120	CPH0030
178020004478	CPH0003
000.200.2823	POV0019
000.200.442	CPH0006
000.200.4523	POV0018
000.200.4722	POV0039
000.200.4923	CPH0004
000.200.4923	CPH0009
000.200.5023	CPH0004
000.200.5023	CPH0009
000.200.5523	POV0018
000.200.5822	POV0021
000.200.5922	POV0021
000.200.6123	CPH0006
000.200.9022	POV0023
000.200.9222	CPH0005
000.200.9222	POV0023
000.200.9322	POV0023
000.200.9623	CPH0004
000.200.9623	CPH0009
000.200.9623	CPH0035
000.200.9723	CPH0004
000.200.9723	CPH0009
000.200.9723	CPH0035
15040001656A	CPH0003

# ÍNDICE *CÓDIGO OEM & CÓDIGO OMER*

MERCEDES BENZ	
1L55.8C617.AA	CPH0026
314.205.12.06	2234
314.205.12.06	3006
321.205.00.06	1915
352.205.03.06	2235
352.205.03.06	2236
352.205.03.06	2237
352.205.03.06	3233
352.205.04.06	2235
352.205.04.06	2236
352.205.04.06	2237
352.205.04.06	3233
352.205.04.06A352.205.2306	2235
352.205.04.06A352.205.2306	2236
352.205.04.06A352.205.2306	2237
352.205.04.06A352.205.2306	3233
5L558600AA	1801
A.374.200.0323KZ	3268
A.374.200.0323KZ	3274
A.374.200.A323KZ	3268
A.374.200.A323KZ	3274
A352.205.2306	2235
A352.205.2306	2236
A352.205.2306	2237
A352.205.2306	3233
A366.200.4523	3246
A3742000323KZ	3268
A6122000023KZ	1801
A6122000023KZ	3189
A616.200.09.23	1900
A904.205.0206	3254
A906.205.0106	3241
E4658	POV0029

MITSUBISHI	
16312629A	POV0013
Cd140002	POV0013
M04HE990	POV0043
Md050472	POV0043
Md142419	POV0043
MD359040	POV0013
MWM	
121303	1805
121303	1877
121303	1878
121303	1913
121303	1914
121303	1972
121303	2131
121303	3215
121303	3234
121303	3235
121303	3241
121303	3246
121303	3247
25L121303	1805
25L121303	1877
25L121303	1972
96HU8600AA	1805
96HU8600AA	1877
96HU8600AA	1972
F7HT8A616DA	1805
F7HT8A616DA	1877
F7HT8A616DA	1972
XC358600CA	1857
XC358600CA	1877
XC358600CA	1878
XC358600CA	1972

NISSAN	
93380150	CPH0007
376758441	POV0021
960704010054	CPH0007
000.200.5822	POV0021
000.200.5922	POV0021
OMNIBUS	
941204010014	POV0024
6009101023005	POV0024
OPEL	
2638357	2124
PERKINS	
6182	1945
6182	8065
6182	8067
T2485C532	2897
T2485C532	2899
T2485C532	2900
T2485C532	3055
T2485C532	3056
T2485C532	3057
T2485C532	3095
T2485C532	3287
T2485C532	3288
T2485C532	3289
T2485C532	3290
T2485C532	3291
T2485C532	3292
T2485C532	3293
T2485C532	3294
T2485C532	3299
T2485C532	3395
T64406006	2897
T64406006	2899
T64406006	2900
T64406006	3055
T64406006	3056
T64406006	3057
T64406006	3294
T64406006	3299

PERKINS	
T64406006	3287
T64406006	3288
T64406006	3289
T64406006	3290
T64406006	3291
T64406006	3292
T64406006	3293
T64406006	3294
T64406007	2897
T64406007	2899
T64406007	2900
T64406007	3055
T64406007	3056
T64406007	3057
T64406007	3095
T64406007	3287
T64406007	3288
T64406007	3289
T64406007	3290
T64406007	3291
T64406007	3292
T64406007	3293
T64406007	3294
T64406008	2897
T64406008	2899
T64406008	2900
T64406008	3055
T64406008	3056
T64406008	3057
T64406008	3095
T64406008	3287
T64406008	3288
T64406008	3289
T64406008	3290
T64406008	3291
T64406008	3292
T64406008	3293
T64406008	3294
T73901005	2897

PERKINS	
T73901005	2899
T73901005	2900
T73901005	3055
T73901005	3056
T73901005	3057
T73901005	3095
T73901005	3287
T73901005	3288
T73901005	3289
T73901005	3290
T73901005	3291
T73901005	3292
T73901005	3293
T73901005	3294
T74406016	2897
T74406016	2899
T74406016	2900
T74406016	3055
T74406016	3056
T74406016	3057
T74406016	3095
T74406016	3287
T74406016	3288
T74406016	3289
T74406016	3290
T74406016	3291
T74406016	3292
T74406016	3293
T74406016	3294
PEUGEOT	
125309	8050
125309	EV-193
125309	EV-287
125363	7152
125363	8044
125363	8045
125363	EV-626
125363	EV-627

PEUGEOT	
125383	7152
125383	8044
125383	8045
125383	EV-149
125383	EV-161
125383	EV-173
125383	EV-212
125383	EV-234
125383	EV-273
125383	EV-274
125391	7152
125391	8023
125391	8044
125391	8045
125391	EV-149
125391	EV-161
125391	EV-173
125391	EV-199
125391	EV-200
125391	EV-212
125391	EV-234
125391	EV-273
125391	EV-274
125443	8050
125443	EV-193
125443	EV-286
125443	EV-287
581554	2220
581554	3034
1254150	1885
1254150	1916
1254150	2225
1254270	1918
1254270	1952
1254363	2168
1254363	2979
7608436	8046
46554752	8046
60815453	8046

PEUGEOT	
915416980	1909
915416980	1920
915416980	3249
1306599080	RE-5147
1306599080	RE-5148
1306600080	RE-5147
1306600080	RE-5148
1347951080	EV-529
1364597080	EV-145
1364597080	EV-146
1364597080	EV-283
1364597080	EV-494
1603000196	1983
1603000196	2075
1603000196	2168
1603000196	2979
7700684110	1923
7700684110	1955
7700684110	1957
7700684110	1975
7700684110	2954
7700684110	2955
7700684110	2979
7700684110	3107
7910025052	2075
7910025052	2076
7910025052	2224
9418003029	3070
9463254680	EV-176
9463254680	EV-262
9624768680	8021
9624768680	8023
9624768680	8032
9624768680	EV-140
9624768680	EV-170
9624768680	EV-175
9624768680	EV-197
9624768680	EV-198
9624768680	EV-199

PEUGEOT	
9624768680	EV-200
9624768680	EV-262
9624768680	EV-272
9628531880	1825
9628531880	1884
9635494380	EV-181
9635494380	EV-187
9635494380	EV-445
9641212580	RE-5155
9641212580	RE-5171
9641212580	RE-5172
9643386780	EV-149
9643386780	EV-161
9643386780	EV-173
9643386780	EV-212
9643386780	EV-234
9643386780	EV-273
9643386780	EV-274
9649247680	RE-5137
9649247680	RE-5138
9649247680	RE-5153
9649247680	RE-5156
9649247680	RE-5161
9649247680	RE-5163
9658508980	RE-5137
9658508980	RE-5153
9658508980	RE-5156
9658508980	RE-5161
9658508980	RE-5163
9673999880	RE-5137
9673999880	RE-5153
9673999880	RE-5156
9673999880	RE-5161
9673999880	RE-5163
96411212480	RE-5129
96411212480	RE-5166
96411212480	RE-5167
96411212480	RE-5168
1250F10	EV-170

PEUGEOT	
1250F10	EV-175
1250F10	EV-200
1250G2	EV-181
1250G2	EV-187
1250G2	EV-445
1250G5	EV-181
1250G5	EV-187
1250G5	EV-445
1253.P8	EV-300
1253.P8	EV-483
1253A4	EV-181
1253A4	EV-187
1253A4	EV-445
1267.E3	RE-5129
1267.E3	RE-5166
1267.E3	RE-5167
1267.E3	RE-5168
1267.J6	RE-5155
1267.J6	RE-5171
21/07533/01	2075
21/07533/01	2076
21/07533/01	2168
21/07533/01	2224
542.959.455B	7278
542.959.455B	7280
542.959.455B	EV-167
542.959.455B	EV-181
542.959.455B	EV-187
542.959.455B	EV-263
542.959.455B	EV-317
542.959.455B	EV-319
6441.Q7	RE-5129
6441.Q7	RE-5166
6441.Q7	RE-5167
6441.Q8	RE-5129
6441.Q8	RE-5166
6441.Q8	RE-5167
6450.EP	RE-5129
6450.EP	RE-5162

PEUGEOT	
6450.EP	RE-5163
6450.EP	RE-5168
6450.JP	RE-5137
6450.JP	RE-5153
6450.JP	RE-5156
6450.JP	RE-5161
6450.JP	RE-5163
6450.NX	RE-5162
6450.NX	RE-5163
6450.NX	RE-5168
6450.P7	RE-5159
A51002100	RE-5137
A51002100	RE-5153
A51002100	RE-5156
A51002100	RE-5161
A51002100	RE-5162
A51002100	RE-5163
A51002100	RE-5168
C16104573C	1918
C16104573C	1952
V02002374C	2967

RASTROJERO	
1603000196	1983
1603000196	2075
1603000196	2168
1603000196	2979

RENAULT	
105032	1951
105032	RE-5184
105032	RE-5191
4409452	RE-5184
4409452	RE-5191
4413393	RE-5184
4413393	RE-5191
9140082	1992
9140082	3279
770669821	1975

# ÍNDICE CÓDIGO OEM & CÓDIGO OMER

RENAULT		RENAULT		RENAULT		RENAULT		RENAULT	
770669821	1993	7700301278	EV-123	7700672003	EV-109	7701029940	EV-190	7701045553	RE-5128
770669821	3183	7700301278	EV-248	7700672003	EV-144	7701029940	EV-192	7701045553	RE-5177
770669821	3271	7700301278	EV-277	7700672003	EV-162	7701029940	EV-204	7701045553	RE-5178
770669821	3272	7700301278	EV-455	7700672003	EV-164	7701029940	EV-248	7701045553	RE-5183
6001549117	RE-5128	7700432632	RE-5128	7700684110	1923	7701029940	EV-252	7701045553	RE-5185
6001549117	RE-5177	7700432632	RE-5178	7700684110	1955	7701029940	EV-256	7701045553	RE-5187
6001549117	RE-5178	7700432632	RE-5182	7700684110	1957	7701029940	EV-261	7701045553	RE-5190
6001549117	RE-5179	7700432632	RE-5183	7700684110	1975	7701029940	EV-281	7701045553	RE-5192
6001549117	RE-5183	7700432632	RE-5185	7700684110	2954	7701029940	EV-453	7701045553	RE-5193
6001549117	RE-5185	7700432632	RE-5187	7700684110	2955	7701029940	EV-456	7701045553	RE-5194
6001549117	RE-5187	7700432632	RE-5188	7700684110	2979	7701034875	RE-5177	7701045553	RE-5195
6001549117	RE-5190	7700432632	RE-5189	7700684110	3107	7701034875	RE-5178	7701045553	RE-5198
6001549117	RE-5192	7700432632	RE-5190	7700750157	1955	7701034875	RE-5183	7701045816	7054
6001549117	RE-5193	7700432632	RE-5193	7700750157	1957	7701034875	RE-5187	7701045816	7079
6001549117	RE-5194	7700432632	RE-5194	7700750157	1975	7701034875	RE-5192	7701045816	7160
6001549117	RE-5195	7700432632	RE-5195	7700750157	2955	7701034875	RE-5195	7701045816	8002
6001549117	RE-5198	7700432632	RE-5196	7700750157	3107	7701034875	RE-5203	7701045816	8003
6001550562	EV-109	7700432632	RE-5198	7700790719	RE-5113	7701036724	1835	7701045816	8013
6001550562	EV-123	7700615382	2125	7701029940	7054	7701036724	1882	7701045816	8017
6001550562	EV-137	7700615382	2268	7701029940	7079	7701036724	1929	7701045816	8019
6001550562	EV-138	7700635419	1830	7701029940	8002	7701036724	3307	7701045816	8026
6001550562	EV-162	7700635419	1832	7701029940	8003	7701038845	1930	7701045816	8031
6001550562	EV-163	7700635419	1835	7701029940	8013	7701038845	1965	7701045816	8099
6001550562	EV-166	7700635419	1882	7701029940	8017	7701038846	1930	7701045816	8100
6001550562	EV-168	7700635419	1923	7701029940	8019	7701038846	1965	7701045816	8103
6001550562	EV-169	7700635419	1939	7701029940	8026	7701042681	RE-5128	7701045816	EV-109
6001550562	EV-177	7700635419	1944	7701029940	8031	7701042681	RE-5177	7701045816	EV-116
6001550562	EV-186	7700635419	2982	7701029940	8099	7701042681	RE-5178	7701045816	EV-122
6001550562	EV-190	7700635419	3050	7701029940	8103	7701042681	RE-5179	7701045816	EV-123
6001550562	EV-192	7700635419	3183	7701029940	EV-114	7701042681	RE-5183	7701045816	EV-137
6001550562	EV-195	7700635419	3271	7701029940	EV-123	7701042681	RE-5185	7701045816	EV-138
6001550562	EV-204	7700635419	3272	7701029940	EV-137	7701042681	RE-5187	7701045816	EV-162
6001550562	EV-248	7700635419	3307	7701029940	EV-138	7701042681	RE-5190	7701045816	EV-163
6001550562	EV-252	7700672003	2954	7701029940	EV-163	7701042681	RE-5192	7701045816	EV-166
6001550562	EV-259	7700672003	2955	7701029940	EV-166	7701042681	RE-5193	7701045816	EV-168
6001550562	EV-261	7700672003	3107	7701029940	EV-168	7701042681	RE-5194	7701045816	EV-169
6001550562	EV-453	7700672003	7055	7701029940	EV-169	7701042681	RE-5195	7701045816	EV-177
6001550562	EV-456	7700672003	7160	7701029940	EV-177	7701042681	RE-5198	7701045816	EV-186
6001550562	EV-528	7700672003	EV-108	7701029940	EV-186	7701045216	1859	7701045816	EV-190

RENAULT	
7701045816	EV-192
7701045816	EV-195
7701045816	EV-204
7701045816	EV-246
7701045816	EV-247
7701045816	EV-248
7701045816	EV-249
7701045816	EV-252
7701045816	EV-256
7701045816	EV-259
7701045816	EV-261
7701045816	EV-281
7701045816	EV-453
7701045816	EV-454
7701045816	EV-456
7701045816	EV-528
7701046061	RE-5128
7701046061	RE-5182
7701046061	RE-5185
7701046061	RE-5188
7701046061	RE-5189
7701046941	RE-5128
7701046941	RE-5182
7701046941	RE-5185
7701046941	RE-5188
7701046941	RE-5189
7701046943	RE-5128
7701046943	RE-5182
7701046943	RE-5185
7701046943	RE-5189
7701050325	RE-5184
7701050325	RE-5191
7701050736	RE-5128
7701050736	RE-5178
7701050736	RE-5183
7701050736	RE-5185
7701050736	RE-5187
7701050736	RE-5190

RENAULT	
7701050736	RE-5193
7701050736	RE-5194
7701050736	RE-5195
7701050736	RE-5198
7701050890	RE-5128
7701050890	RE-5178
7701050890	RE-5183
7701050890	RE-5185
7701050890	RE-5187
7701050890	RE-5190
7701050890	RE-5193
7701050890	RE-5194
7701050890	RE-5195
7701050890	RE-5198
7701050900	RE-5128
7701050900	RE-5178
7701050900	RE-5183
7701050900	RE-5185
7701050900	RE-5187
7701050900	RE-5190
7701050900	RE-5193
7701050900	RE-5194
7701050900	RE-5195
7701050900	RE-5198
7701051433	RE-5128
7701051433	RE-5178
7701051433	RE-5183
7701051433	RE-5185
7701051433	RE-5187
7701051433	RE-5190
7701051433	RE-5193
7701051433	RE-5194
7701051433	RE-5198
7701051483	7054
7701051483	7079
7701051483	8002
7701051483	8003
7701051483	8013

RENAULT	
7701051483	8017
7701051483	8019
7701051483	8026
7701051483	8031
7701051483	8099
7701051483	8103
7701057557	RE-5202
7701057557	RE-5204
7701059544	EV-460
7701067033	RE-5128
7701067033	RE-5177
7701067033	RE-5178
7701067033	RE-5183
7701067033	RE-5185
7701067033	RE-5187
7701067033	RE-5190
7701067033	RE-5192
7701067033	RE-5193
7701067033	RE-5194
7701067033	RE-5195
7701067033	RE-5198
7701070294	EV-252
7701070294	EV-453
7701070294	EV-520
7701206104	RE-5128
7701206104	RE-5177
7701206104	RE-5178
7701206104	RE-5183
7701206104	RE-5185
7701206104	RE-5187
7701206104	RE-5190
7701206104	RE-5192
7701206104	RE-5193
7701206104	RE-5194
7701206104	RE-5195
7701206104	RE-5198
7701206244	RE-5128
7701206244	RE-5178
7701206244	RE-5182

RENAULT	
7701206244	RE-5183
7701206244	RE-5185
7701206244	RE-5187
7701206244	RE-5188
7701206244	RE-5189
7701206244	RE-5190
7701206244	RE-5193
7701206244	RE-5194
7701206244	RE-5195
7701206244	RE-5198
7701206351	RE-5177
7701206351	RE-5178
7701206351	RE-5183
7701206351	RE-5186
7701206351	RE-5187
7701206351	RE-5192
7701206351	RE-5195
7701207717	RE-5128
7701207717	RE-5196
7701207853	RE-5181
7701207876	RE-5197
7701208226	RE-5184
7701208226	RE-5191
7701209803	RE-5186
7701209803	RE-5192
7702052466	2123
7702072351	1955
7702072351	1957
7702072351	1975
7702072351	1993
7702072351	2955
7702072351	3107
7702072351	3183
7702072351	3271
7702072351	3272
7702082576	1923
7702082576	1939
7702082576	2128
7702082576	2981

RENAULT	
7702082576	2982
7702082576	3050
7702206664	1923
7702206664	1939
7702206664	2982
7702206664	3050
7702217610	7054
7702217610	7079
7702217610	8002
7702217610	8003
7702217610	8013
7702217610	8017
7702217610	8019
7702217610	8026
7702217610	8027
7702217610	8031
7702217610	8103
7702217610	EV-123
7702217610	EV-137
7702217610	EV-138
7702217610	EV-163
7702217610	EV-166
7702217610	EV-168
7702217610	EV-169
7702217610	EV-177
7702217610	EV-186
7702217610	EV-190
7702217610	EV-192
7702217610	EV-204
7702217610	EV-245
7702217610	EV-246
7702217610	EV-248
7702217610	EV-250
7702217610	EV-252
7702217610	EV-256
7702217610	EV-261
7702217610	EV-281
7702217610	EV-453
7702217610	EV-456



# ÍNDICE CÓDIGO OEM & CÓDIGO OMER

RENAULT		SEAT		SEAT		SEAT		TOYOTA	
8200612908	RE-5178	191.959.455AF	EV-220	1H0.959.455D	EV-293	852660L	3300	8713802060	RE-5207
8200612908	RE-5179	191.959.455AF	EV-278	1H0.959.455D	EV-401	852661B	1814	8713826160	RE-5206
8200702955	EV-123	191.959.455AF	EV-279	1H0.959.455D	EV-402	852661B	1868	16210.0L010	POV0015
8200702955	EV-219	191.959.455AF	EV-293	1H0.959.455D	EV-406	852661B	1874		
8200702955	EV-248	191.959.455AF	EV-401	1H0.959.455D	EV-423	852661B	3300	<b>VALTRA</b>	
8200702955	EV-453	191.959.455AF	EV-402	1H0.959.455D	EV-472	8D0.959.455.C	8070	82655300	1877
8200702955	EV-495	191.959.455AF	EV-406	1H0.959.455D	EV-473	8D0.959.455.P	8070	82655300	3246
8200729298	RE-5197	191.959.455AF	EV-423	1H0.959.455D	EV-501	8D0.959.455C	EV-424		
8200765566	RE-5178	191.959.455AF	EV-472	1H0.959.455D	EV-511	8D0.959.455C	EV-437	<b>VOLKSWAGEN</b>	
8200765566	RE-5179	191.959.455AF	EV-473	1H0.959.455J	1787	8D0.959.455C	EV-477	959263	RE-5133
214810028R	EV-441	191.959.455AF	EV-501	1H0.959.455J	1813	8D0.959.455C	EV-501	959263	RE-5209
214810898R	EV-441	191.959.455AF	EV-511	1H0.959.455J	1814			959263	RE-5210
214814116R	EV-168	1H0.959.455	1787	1H0.959.455J	1815	<b>SKODA</b>		959263	RE-5211
214814116R	EV-195	1H0.959.455	1813	1H0.959.455J	1868	959263	RE-5133	959263	RE-5214
214814116R	EV-252	1H0.959.455	1814	1H0.959.455J	1874	959263	RE-5209	959263	RE-5215
214814116R	EV-456	1H0.959.455	1815	1H0.959.455J	1931	959263	RE-5210	959263	RE-5216
214814116R	EV-528	1H0.959.455	1868	1H0.959.455J	3218	959263	RE-5211	959263	RE-5217
214814297R	EV-326	1H0.959.455	1874	1H0.959.455J	3300	959263	RE-5214	58121347	POV0034
214816703R	EV-168	1H0.959.455	1931	1H0.959.455J	EV-220	959263	RE-5215	58121350	POV0034
214816703R	EV-195	1H0.959.455	3218	1H0.959.455J	EV-278	959263	RE-5216	82655300	1877
214816703R	EV-252	1H0.959.455	3300	1H0.959.455J	EV-279	959263	RE-5217	82655300	3246
214816703R	EV-456	1H0.959.455	EV-110	1H0.959.455J	EV-293	6Q0959263A	RE-5133	191959263	RE-5209
214816703R	EV-528	1H0.959.455	EV-185	1H0.959.455J	EV-401	6Q0959263A	RE-5211	191959263	RE-5215
214816812R	EV-168	1H0.959.455	EV-220	1H0.959.455J	EV-402	6Q0959263A	RE-5214	191959263	RE-5216
214816812R	EV-195	1H0.959.455	EV-278	1H0.959.455J	EV-464			357959263	RE-5209
214816812R	EV-252	1H0.959.455	EV-279	1H0.959.455J	EV-472	<b>SUZUKI</b>		357959263	RE-5215
214816812R	EV-456	1H0.959.455	EV-293	1H0.959.455J	EV-511	93260422	3306	357959263	RE-5216
214816812R	EV-528	1H0.959.455	EV-401	1J0.959.455S	EV-150	93260422	EV-227	701959263	RE-5210
214819402R	EV-441	1H0.959.455	EV-402	1J0.959.455S	EV-279	93260422	EV-231	1603000196	1983
255503792R	RE-5177	1H0.959.455	EV-406	1J0.959.455S	EV-402	93260422	EV-235	1603000196	2075
255503792R	RE-5203	1H0.959.455	EV-423	1J0.959.455S	EV-464	93360613	3306	1603000196	2168
271500889R	RE-5202	1H0.959.455	EV-464	357.959.455L	1802	93360613	EV-188	1603000196	2979
271500889R	RE-5204	1H0.959.455	EV-472	357.959.455L	1814	93360613	EV-228	9130451137	1824
		1H0.959.455	EV-473	357.959.455L	1815			9130451137	1912
		1H0.959.455	EV-501	357.959.455L	EV-408	<b>TATA SUMO</b>		9130451137	1931
<b>SCANIA</b>		1H0.959.455	EV-511	357.959.455L	EV-501	253420140101	1854	9130451137	2927
228817	2983	1H0.959.455D	EV-220	852660L	1814			9130451137	3257
374705	1853	1H0.959.455D	EV-278	852660L	1868			163844917A	1877
1453967N	POV0051	1H0.959.455D	EV-279	852660L	1874			163844917A	3234

VOLKSWAGEN	
191.959.455AF	EV-220
191.959.455AF	EV-278
191.959.455AF	EV-279
191.959.455AF	EV-293
191.959.455AF	EV-401
191.959.455AF	EV-402
191.959.455AF	EV-406
191.959.455AF	EV-423
191.959.455AF	EV-472
191.959.455AF	EV-473
191.959.455AF	EV-501
191.959.455AF	EV-511
191.959.455T	EV-220
191.959.455T	EV-293
191.959.455T	EV-401
191.959.455T	EV-402
191.959.455T	EV-472
1H0.959.455	1787
1H0.959.455	1813
1H0.959.455	1814
1H0.959.455	1815
1H0.959.455	1868
1H0.959.455	1874
1H0.959.455	1931
1H0.959.455	3218
1H0.959.455	3300
1H0.959.455	EV-110
1H0.959.455	EV-185
1H0.959.455	EV-220
1H0.959.455	EV-278
1H0.959.455	EV-279
1H0.959.455	EV-293
1H0.959.455	EV-401
1H0.959.455	EV-402
1H0.959.455	EV-406
1H0.959.455	EV-423
1H0.959.455	EV-464
1H0.959.455	EV-472
1H0.959.455	EV-473
1H0.959.455	EV-511
1H0.959.455	EV-220
1H0.959.455	EV-278
1H0.959.455	EV-279
1H0.959.455	EV-401
1H0.959.455	EV-402
1H0.959.455	EV-406
1H0.959.455	EV-423
1H0.959.455	EV-464
1H0.959.455	EV-472
1H0.959.455	EV-473
1H0.959.455	EV-220

VOLKSWAGEN	
1H0.959.455	EV-501
1H0.959.455	EV-511
1H0.959.455D	EV-220
1H0.959.455D	EV-278
1H0.959.455D	EV-279
1H0.959.455D	EV-293
1H0.959.455D	EV-401
1H0.959.455D	EV-402
1H0.959.455D	EV-406
1H0.959.455D	EV-423
1H0.959.455D	EV-472
1H0.959.455D	EV-473
1H0.959.455D	EV-501
1H0.959.455D	EV-511
1H0.959.455J	1787
1H0.959.455J	1813
1H0.959.455J	1814
1H0.959.455J	1815
1H0.959.455J	1868
1H0.959.455J	1874
1H0.959.455J	1931
1H0.959.455J	3218
1H0.959.455J	3300
1H0.959.455J	EV-220
1H0.959.455J	EV-278
1H0.959.455J	EV-279
1H0.959.455J	EV-293
1H0.959.455J	EV-401
1H0.959.455J	EV-402
1H0.959.455J	EV-464
1H0.959.455J	EV-472
1H0.959.455J	EV-511
1H0.959.455P	EV-220
1H0.959.455P	EV-293
1H0.959.455P	EV-401
1H0.959.455P	EV-402
1H0.959.455P	EV-406
1H0.959.455P	EV-472
1J0.959.455F	EV-185
1J0.959.455F	EV-220

VOLKSWAGEN	
1J0.959.455F	EV-278
1J0.959.455F	EV-279
1J0.959.455F	EV-293
1J0.959.455F	EV-310
1J0.959.455F	EV-402
1J0.959.455F	EV-472
1J0.959.455F	EV-511
1J0.959.455M	EV-278
1J0.959.455M	EV-279
1J0.959.455M	EV-293
1J0.959.455M	EV-310
1J0.959.455M	EV-402
1J0.959.455M	EV-464
1J0.959.455M	EV-472
1J0.959.455M	EV-511
1J0.959.455M1J0.959.455F	EV-278
1J0.959.455M1J0.959.455F	EV-279
1J0.959.455M1J0.959.455F	EV-310
1J0.959.455M1J0.959.455F	EV-511
1J0.959.455R	EV-237
1J0.959.455S	EV-150
1J0.959.455S	EV-279
1J0.959.455S	EV-402
1J0.959.455S	EV-464
1K0.959.455CT	EV-423
1K0.959.455CT	EV-424
1K0.959.455CT	EV-437
1K0.959.455CT	EV-501
1K0.959.455DG	EV-423
1K0.959.455DG	EV-424
1K0.959.455DG	EV-437
1K0.959.455DG	EV-501
1K0.959.455DL	EV-293
1K0.959.455DL	EV-406
1K0.959.455DL	EV-423
1K0.959.455DL	EV-424
1K0.959.455DL	EV-429
1K0.959.455DL	EV-472
1K0.959.455DL	EV-473

VOLKSWAGEN	
1K0.959.455DL	EV-501
1K0.959.455ES	EV-423
1K0.959.455ES	EV-424
1K0.959.455ES	EV-437
1K0.959.455ES	EV-501
1K0.959.455R	EV-423
1K0.959.455R	EV-424
1K0.959.455R	EV-437
1K0.959.455R	EV-501
1K0959263A	RE-5209
1K0959263A	RE-5215
1K0959263A	RE-5216
1S0.959.455A	EV-531
1S0.959.455B	EV-532
2BA959457	1824
2BA959457	1912
2BA959457	2927
2BA959457	3257
2R0.121.303B	CPH0018
2R0.121.303B	CPH0021
2RD.121303/B	1877
2RD.121303/B	3234
2RK121303	1877
2RK121303	3241
2RK121303	3246
2RK121303	3247
2R0121303B	1877
2R0121303B	3215
2T0121301	1877
2T0121301	3241
2T0121301	3246
2T0121301	3247
2T2.121.301D	CPH0032
2T2.121.302	POV0035
2TA.121.303	1877
2TA.121.303	3234
2TB121303	1877
2TB121303	3241
2TB121303	3246

VOLKSWAGEN	
2TB121303	3247
2TC.121.301	CPH0024
2TC.121.431A	POV0010
2TC.121.431A	POV0012
2TC.121.431A	POV0016
2TC.121.431B	POV0010
2TC.121.431B	POV0012
2TC.121.431B	POV0016
2TC121303A	1877
2TC121303A	3241
2TC121303A	3246
2TC121303A	3247
2TC121303B	1877
2TC121303B	3241
2TC121303B	3246
2TC121303B	3247
2TO.121.301A	CPH0025
2TO.121.302	POV0010
2TO.121.302	POV0017
2VP121431	POV0010
2VP121431	POV0012
2VP121431	POV0016
2VP121431	POV0017
327.959.455A	EV-507
357.959.455L	1802
357.959.455L	1814
357.959.455L	1815
357.959.455L	EV-408
357.959.455L	EV-501
377959493F	RE-5122
377959493F	RE-5212
377959493F	RE-5213
3A0.959.455B	EV-293
3A0.959.455B	EV-406
3A0.959.455B	EV-423
3A0.959.455B	EV-472
547.959.455E	EV-110
547.959.455E	EV-141
547.959.455E	EV-147

# ÍNDICE CÓDIGO OEM & CÓDIGO OMER

## VOLKSWAGEN

547.959.455E	EV-180
547.959.455E	EV-185
547.959.455E	EV-215
547.959.455E	EV-449
547.959.455F	EV-110
547.959.455F	EV-141
547.959.455F	EV-180
547.959.455F	EV-185
547959493C	RE-5119
547959493C	RE-5120
5U0.959.455A	EV-180
5U0.959.455A	EV-185
5U0.959.455A	EV-420
5U0.959.455B	8051
5U0.959.455B	EV-236
5U0.959.455B	EV-241
5U0.959.455B	EV-275
5U0.959.455B	EV-288
5U0.959.455B	EV-289
5U0.959.455B	EV-290
5U0.959.455B	EV-462
5U0959493A	RE-5135
6K0.959.455A	EV-150
6K0.959.455A	EV-151
6K0.959.455A	EV-153
6K0.959.455B	EV-150
6K0.959.455B	EV-151
6K0.959.455B	EV-153
6K0.959.455C	EV-150
6K0.959.455C	EV-151
6K0.959.455C	EV-153
6N0.959.455C	EV-512
6Q0.959.455AD	8052
6Q0.959.455AD	8053
6Q0.959.455AD	EV-236
6Q0.959.455AD	EV-241
6Q0.959.455AD	EV-242
6Q0.959.455AD	EV-275
6Q0.959.455AD	EV-289

## VOLKSWAGEN

6Q0.959.455AD	EV-290
6Q0.959.455AD	EV-462
6Q0.959.455J	EV-236
6Q0.959.455J	EV-241
6Q0.959.455J	EV-275
6Q0.959.455J	EV-289
6Q0.959.455J	EV-290
6Q0.959.455J	EV-462
6Q0959263A	RE-5133
6Q0959263A	RE-5211
6Q0959263A	RE-5214
701.959.455J	EV-407
7E0959263C	RE-5217
852660L	1814
852660L	1868
852660L	1874
852660L	3300
852661B	1814
852661B	1868
852661B	1874
852661B	3300
8D0.959.455.C	8070
8D0.959.455.P	8070
8D0.959.455C	EV-424
8D0.959.455C	EV-437
8D0.959.455C	EV-477
8D0.959.455C	EV-501
96TU8600AA	1877
96TU8600AA	3234
BKRS0017	RE-5122
BKRS0017	RE-5212
BKRS0017	RE-5213
F00.6KM.060N	EV-471
IJ0.959.455P	EV-220
IJ0.959.455P	EV-278
IJ0.959.455P	EV-293
IJ0.959.455P	EV-401
IJ0.959.455P	EV-402
IJ0.959.455P	EV-472

## VOLKSWAGEN

IJ0.959.455P	EV-511
TJ312.1431	POV0010
TJ312.1431	POV0012
TJ312.1431	POV0016
TMG121431	POV0010
TMG121431	POV0012
TMG121431	POV0016
TMJ121303	1877
TMJ121303	3241
TMJ121303	3246
TMJ121303	3247
ZBA.959.455	EV-102
ZBC.959.455C	EV-102

## VOLVO

8149396	POV0046
8149396	POV0048
20576186	POV0049
20805997	POV0049
20857618	POV0049
20981227	POV0049
21037403	POV0049
376731481	POV0046
376731481	POV0048
3641409/FM9	POV0047

## ZANELLO

105032	1951
105032	RE-5184
105032	RE-5191

	1785	1798	1873	3218	3245	3246	3278	3285
<b>AGCO</b>								
Tractor 620DS Diesel						●		
Tractor BH180 Diesel						●		
<b>AGRALE</b>								
8000 TDX Diesel.						●		
A6 Diesel Mot. MWM 4.07 TCA.								●
MA 8.0 3.9 Diesel.						●		
Omnibus MA 12.0 E 3.9 Diesel 05'-09' Mot. Cummins.					●			
<b>ALFA ROMEO</b>								
145 1.4 96 - 98			●					
146 2.0 96 - 00			●					
GTV V6 2.5 80 - 88			●					
GTV V6 3.0 97 - 02			●					
<b>AUDI</b>								
A3 1.6 00 - 04								●
A3 1.8 00 - 01								●
A3 TFSI 1.8 08 - 18 c/A.A.	●	●						
A3 Turbo 1.8 00 - 04								●
A6 > 00				●				

**1785**



Flujo: Soplante / Sentido giro: Horario /  
Ø Ext: 290 / Ø Ag. Central: 8

**1798**



Flujo: Soplante / Sentido giro: Horario /  
Ø Ext: 290 / Ø Ag. Central: 8

**1873**



OEM > 9140096  
Flujo: Aspirante / Sentido giro: Horario /  
Ø Ext: 376 / Ø Ag. Central: 10

**3218**



Flujo: Aspirante / Sentido giro: Horario /  
Ø Ext: 279 / Ø Ag. Central: 8

**3235**



OEM > 2SK121303A  
Flujo: Aspirante | Sentido giro: Horario | Ø Ext: 432 |  
Ø Ag. Central: 25,5 | Aguj. de amarre: 4 Ø8,7 x 51,8

**3246**



OEM > 82655300 ; 9.410.0.401.003.4.03 ; A366.200.4523 ;  
82655300 ; 2RK121303 ; 2TC121303A ; 2T0121301 ;  
2TC121303B ; TMJ121303 ; 6C45- 8600- CA ; 2TB121303  
Flujo: Aspirante | Sentido giro: Horario | Ø Ext: 558 |  
Ø Ag. Central: 82,6 | Aguj. de amarre: 4 Ø10,5 x 97,1

**3278**



Flujo: Aspirante / Sentido giro: Anti-horario /  
Ø Ext: 8 x 6,7 / Ø Ag. Central:

**3285**

foto no disponible  
proximamente

Flujo: Aspirante | Sentido giro: Horario | Ø Ext: 462 | Ø  
Ag. Central: 82,6 | Aguj. de amarre: 4 Ø10,5 x 97,1

# HÉLICES

	1828	1947	1949	1991	1999	2901	2963	2964	2993	3011	3012	3013	3015	3217	3262
<b>AUTOELEVADORES</b>															
Ballan Mot. Ford 221 Nafta.										●					
Ballan Mot. Perkins 4-203 Diesel.						●									
Clark Mot. Ford 221 Nafta.										●					
Clark Mot. Ford Sierra.				●											
Clark Mot. Perkins 4-203 Diesel.						●									
Clark Mot. Perkins 4-206 DieselIII.				●											
Hyster H50 Diesel.	●														
Sampi Mot. Ford 221 Nafta.													●		
Sampi Mot. Perkins 4-203 Diesel.						●									
Yale D83-FWS Diesel.								●							
Yale G83-FAS Nafta.											●				
Yale G83-FWS Nafta.										●					
Yale Mot. Falcon y Mot. Chrysler.			●												
Yale.		●													

	1828	1947	1949	1991	1999	2901	2963	2964	2993	3011	3012	3013	3015	3217	3262
<b>BMW</b>															
318i															●
325e															●
325i															●
525i															●
533i															●
635CSI															●
E12															●
E24															●
E28															●
E30															●
E32														●	
E34															●
E36															●
M039								●							
M5															●
N846						●									
Serie 3 E36															●
Serie 3 E46															●
Serie 5 E39															●
Serie 7 E38															●

	1828	1947	1949	1991	1999	2901	2963	2964	2993	3011	3012	3013	3015	3217	3262
<b>BMW</b>															
X5															●
Z3															●

	1828	1947	1949	1991	1999	2901	2963	2964	2993	3011	3012	3013	3015	3217	3262
<b>BORGWARD</b>															
4 Cil. 100HP															●
4 Cil. 492H															●
4 Cil. 492HR															●
4 Cil. 75HP															●

1828



OEM > HY1338472

Flujo: Aspirante / Sentido giro: Anti-Horario /  
 Ø Ext: 380 / Ø Ag. Central: 32 /  
 Aguj. de amarre: 4 Ø9 x 60 + 4 Ø11 x 61,1

2901



Flujo: Aspirante / Sentido giro: Anti-horario /  
 Ø Ext: 457,2 / Ø Ag. Central: 41 /  
 Aguj. de amarre: 4 Ø9 x 63

3013



Flujo: Aspirante / Sentido giro: Anti-horario /  
 Ø Ext: 404 / Ø Ag. Central: 41 / Aguj. de amarre: 4 Ø9 x 63

1947



OEM > 777000266

Flujo: Aspirante | Sentido giro: Anti- horario |  
 Ø Ext: 384 | Ø Ag. Central: 28 | Aguj. de amarre:  
 4 Ø8,5 x 44,7 + 4 Ø9 x 49,9

1949



Flujo: Aspirante | Sentido giro: Anti- horario |  
 Ø Ext: 460 | Ø Ag. Central: 28 | Aguj. de amarre: 4 Ø8,5  
 x 40,3 + 4 Ø9,5 x 64,5

1991



Flujo: Aspirante / Sentido giro: Anti-horario /  
 Ø Ext: 393 / Ø Ag. Central: 25 / Aguj. de amarre: 4 Ø8,7

1997



OEM > B-094-2000


Flujo: Aspirante / Sentido giro: Horario /  
 Ø Ext: 353 / Ø Ag. Central: 16 /  
 Aguj. de amarre: 4 Ø8,7 x 44

1999



Flujo: Soplante / Sentido giro: Anti-horario /  
 Ø Ext: 406 / Ø Ag. Central: 41 /  
 Aguj. de amarre: 4 Ø9 x 63,5

2963



OEM > 1272544

Flujo: Aspirante / Sentido giro: Horario /  
 Ø Ext: 420 / Ø Ag. Central: 66,7 /  
 Aguj. de amarre: 4 Ø8 + 4 Ø7

2964



OEM > 1257039

Flujo: Aspirante / Sentido giro: Horario /  
 Ø Ext: 335 / Ø Ag. Central: 15 / Aguj. de amarre: 4 Ø6,5

2993



OEM > 228817

Flujo: Aspirante | Sentido giro: Horario | Ø Ext: 600 |  
 Ø Ag. Central: 98,2 | Aguj. de amarre: 4 Ø12 x 125,4

3011



Flujo: Aspirante / Sentido giro: Anti-horario /  
 Ø Ext: 398 / Ø Ag. Central: 41 / Aguj. de amarre: 4 Ø9

3012



Flujo: Aspirante / Sentido giro: Anti-horario /  
 Ø Ext: 457 / Ø Ag. Central: 41 / Aguj. de amarre: 4 Ø9

3015



Flujo: Aspirante / Sentido giro: Anti-horario /  
 Ø Ext: 420 / Ø Ag. Central: 28 /  
 Aguj. de amarre: 4 Ø8,5 x 44,7

3217



OEM > 11521712058

Flujo: Aspirante / Sentido giro: Horario /  
 Ø Ext: 433,5 / Ø Ag. Central: 134,8 /  
 Aguj. de amarre: 3 Ø6,5 x 146,4

3262



11521723363

Flujo: Aspirante / Sentido giro: Horario /  
 Ø Ext: 419 / Ø Ag. Central: 111 /  
 Aguj. de amarre: 4 Ø7,2 x 124

# HÉLICES

	1800	1820	1824	1827	1849	1872	1902	1916	1931	1997	2122	2225	2895	2931	2992	3081	3257	3260	3266	3267	3270	3281	3306	
<b>CHEVROLET</b>																								
400.											●													
Astra 1.7 TD 96'-98'.				●																				
Astra 1.8 Nafta 98'-03'.			●	●													●							
Astra 2.0 Nafta 97'-12'.			●	●													●							
Astra 2.0 TD 98'-12'.			●	●													●							
Astra 2.4 Nafta 05'-10'.			●	●													●							
Astra.																							●	
Aveo 1.6 Nafta >08'.						●									●							●		
Bedford.							●						●											
Blazer DLX 2.5 Diesel 97'-00'.								●																
Blazer STD 2.5 Diesel 97'-00'.								●																
Blazer 2.8 TD 99'-10'.					●																			
Blazer.			●																					
C10 Mot. Borgward Diesel.										●														
C10 4.1 88'-93'.																●								
C10 4.2 TD 88'-93'.												●												
C20 4.1 94'-96'.													●											
Celta 1.4 Nafta >11' s.A.A.	●	●																		●				●
chevette Importado.																								
Chevy.											●													
Classic 1.4 Nafta >09'.									●									●		●				

1800



Flujo: Aspirante / Sentido giro: Horario /  
Ø Ext: 280 / Ø Ag. Central: 8

1820



Flujo: Aspirante / Sentido giro: Horario /  
Ø Ext: 320 / Ø Ag. Central: 8

1916



OEM > 70993174  
Flujo: Aspirante / Sentido giro: Horario /  
Ø Ext: 433,5 / Ø Ag. Central: 66,7 /  
Aguj. de amarre: 4 Ø9 x 82,5

1931



OEM > 547959455 ; 547959455 ; 9130451137 ;  
9130451137 ; 1H0.959.455J  
Flujo: Aspirante | Sentido giro: Horario | Ø Ext: 318 |  
Ø Ag. Central: 8

2992



Flujo: Aspirante / Sentido giro: Horario /  
Ø Ext: 362 / Ø Ag. Central: 8

3081



OEM > G-14077274  
Flujo: Aspirante / Sentido giro: Horario /  
Ø Ext: 485 / Ø Ag. Central: 66 /  
Aguj. de amarre: 4 Ø8,7 x 81,7

3257



Flujo: Aspirante / Sentido giro: Horario /  
Ø Ext: 322 / Ø Ag. Central: 8 x 6,7

3260



Flujo: Aspirante / Sentido giro: Horario /  
Ø Ext: 335 / Ø Ag. Central: 8 x 6,7

1824



Flujo: Aspirante / Sentido giro: Horario /  
Ø Ext: 322 / Ø Ag. Central: 8

1827



OEM > F006KM1637

Flujo: Aspirante / Sentido giro: Horario /  
Ø Ext: 312 / Ø Ag. Central: 8

1949



Flujo: Aspirante | Sentido giro: Anti-horario | Ø Ext: 460  
| Ø Ag. Central: 28 | Aguj. de amarre: 4 Ø8,5 x 40,3 +  
4 Ø9,5 x 64,5

1872



Flujo: Aspirante / Sentido giro: Horario /  
Ø Ext: 391 / Ø Ag. Central: 6,5 x 5,2

1902



Flujo: Aspirante / Sentido giro: Horario /  
Ø Ext: 448 / Ø Ag. Central: 28 /  
Aguj. de amarre: 4 Ø7,1 x 52,5

1997



OEM > B-094-2000

Flujo: Aspirante / Sentido giro: Horario /  
Ø Ext: 353 / Ø Ag. Central: 16 /  
Aguj. de amarre: 4 Ø8,7 x 44

2122



Flujo: Aspirante / Sentido giro: Horario /  
Ø Ext: 353 / Ø Ag. Central: 16 /  
Aguj. de amarre: 4 Ø8,3 x 44,3

2225



OEM > 1254150

Flujo: Aspirante / Sentido giro: Horario /  
Ø Ext: 359 / Ø Ag. Central: 48 / Aguj. de amarre: 3 Ø6,4

2895



OEM > H-571119

Flujo: Aspirante / Sentido giro: Horario /  
Ø Ext: 530 / Ø Ag. Central: 28 /  
Aguj. de amarre: 4 Ø7,1 x 52,5

2931



OEM > 08960512

Flujo: Aspirante / Sentido giro: Horario /  
Ø Ext: 338 / Ø Ag. Central: 25,5 /  
Aguj. de amarre: 4 Ø8,7 x 57

3266



Flujo: Aspirante / Sentido giro: Horario /  
Ø Ext: 320 / Ø Ag. Central: 8 x 6,7

3267



Flujo: Aspirante / Sentido giro: Horario /  
Ø Ext: 335 / Ø Ag. Central: 8

3270



Flujo: Aspirante / Sentido giro: Horario /  
Ø Ext: 391 / Ø Ag. Central: 8 x 6,7

3281



Flujo: Aspirante | Sentido giro: Horario | Ø Ext: 387 |  
Ø Ag. Central: 8 x 6,7

3306



OEM > 93260422 ; 93360613

Flujo: Aspirante | Sentido giro: Horario | Ø Ext: 280 |  
Ø Ag. Central: 8 x 6,7



# HÉLICES

	1774	1781	1782	1807	1820	1821	1822	1831	1849	1872	1885	1904	1912	1916	1945	2122	3108	3172	3266	3269	3270	
<b>CHEVROLET</b>																						
Cobalt 1.3 Diesel >12'.																						
Cobalt 1.8 Nafta >12'.																						
Corsa Classic 1.4 Nafta 09' c A.A.																						
Corsa Classic 1.4 Nafta 09'.																						
Corsa Classic 1.6 Nafta 02'-10' c A.A..																						
Corsa Classic 1.7 Diesel 02'-05' c A.A..																						
Corsa 1.0 00'-03'.																						
Corsa 1.4 Nafta 94'-96' s A.A..																						
Corsa 1.4 Nafta 94'-02'.																						
Corsa 1.6 Nafta 95'-07' s A.A..																						
Corsa 1.7 Diesel 98'-05'.																						
Corsa 2 1.8 Nafta 02'-12' c A.A..																						
Corsa 2 1.8 Nafta 02'-12' s A.A..																						
Meriva 1.7 TD 04'-10'.																						
Meriva 1.8 Nafta 03'-13'.																						
Onix 1.4 Nafta >12'.																						
Pickup.																						
Pickup 2.5 92'-99'.																						
Prisma 1.4 Nafta >12'.																						
S10 2.5 Diesel 95'-00'.																						
S10 2.2 95'-99'.																						
S10 2.2 95'-99' c A.A..																						
S10 2.5 TD 96'-01' c A.A..																						
10 2.8 TD >00' c A.A..																						
S10.																						
Silverado 4.2 TD 97'-03'.																						
Sonic 1.6 Nafta >12'.																						
Spin 1.3 Diesel >13'.																						
Spin 1.8 Nafta >12'.																						
Traiblazer 2.8 TD >12'.																						
Vectra 2.2 Nafta 97'-06'.																						

1774



Flujo: Aspirante / Sentido giro: Horario /  
Ø Ext: 357 / Ø Ag. Central: 6,5 x 5,2

1781



Flujo: Aspirante / Sentido giro: Horario /  
Ø Ext: 316 / Ø Ag. Central: 6,5 x 5,2

1831



Flujo: Aspirante / Sentido giro: Horario /  
Ø Ext: 274 / Ø Ag. Central: 8

1849



OEM > 6062000023 ; 94070401002401 ; 6062000023  
Flujo: Aspirante | Sentido giro: Horario | Ø Ext: 460 |  
Ø Ag. Central: 135 | Aguj. de amarre: 3 Ø6,5 x 147

1945



Flujo: Aspirante / Sentido giro: Horario /  
Ø Ext: 407 / Ø Ag. Central: 66,7 /  
Aguj. de amarre: 4 Ø9 x 63,8

2122



Flujo: Aspirante / Sentido giro: Horario /  
Ø Ext: 353 / Ø Ag. Central: 16 /  
Aguj. de amarre: 4 Ø8,3 x 44,3

1782



Flujo: Aspirante / Sentido giro: Horario /  
Ø Ext: 390 / Ø Ag. Central: 6,5 x 5,2

1807



OEM > 914.0230  
Flujo: Aspirante / Sentido giro: Horario /  
Ø Ext: 335 / Ø Ag. Central: 6,5 x 5,2

1820



Flujo: Aspirante / Sentido giro: Horario /  
Ø Ext: 320 / Ø Ag. Central: 8

1821



OEM > 94070401002401  
Flujo: Aspirante / Sentido giro: Horario / Ø Ext: 432 /  
Ø Ag. Central: 66,7 / Aguj. de amarre: 4 Ø9 x 82,5

1822



Flujo: Aspirante / Sentido giro: Horario /  
Ø Ext: 291 / Ø Ag. Central: 12 x 9,25

1872



Flujo: Aspirante / Sentido giro: Horario /  
Ø Ext: 391 / Ø Ag. Central: 6,5 x 5,2

1785



Flujo: Soplante / Sentido giro: Horario /  
Ø Ext: 290 / Ø Ag. Central: 8

1904



OEM > 90469469  
Flujo: Aspirante / Sentido giro: Horario /  
Ø Ext: 302 / Ø Ag. Central: 8

1912



OEM > 90511262  
Flujo: Aspirante / Sentido giro: Horario /  
Ø Ext: 295 / Ø Ag. Central: 8

1916



OEM > 70993174  
Flujo: Aspirante / Sentido giro: Horario /  
Ø Ext: 433,5 / Ø Ag. Central: 66,7 /  
Aguj. de amarre: 4 Ø9 x 82,5

3108



Flujo: Aspirante / Sentido giro: Horario /  
Ø Ext: 306 / Ø Ag. Central: 8

3172



Flujo: Aspirante / Sentido giro: Horario /  
Ø Ext: 388 / Ø Ag. Central: 8

3266



Flujo: Aspirante / Sentido giro: Horario /  
Ø Ext: 320 / Ø Ag. Central: 8 x 6,7

3269



Flujo: Aspirante / Sentido giro: Horario /  
Ø Ext: 274 / Ø Ag. Central: 8 x 6,7

3270



Flujo: Aspirante / Sentido giro: Horario /  
Ø Ext: 391 / Ø Ag. Central: 8 x 6,7

# HÉLICES

	1823	1836	1837	1873	1884	1909	2077	2078	2226	2877	2968	2978	3108	3176	3249	3312	3313
<b>CITROËN</b>																	
2 CV.																	
3 CV.																	
AMI 8.																	
Berlingo DW8 Furgon 1.9 Diesel 98'-10'.																	
Berlingo DW8 Multispace 1.9 Diesel 01'-10'.																	
Berlingo Furgon 1.4 >11'.																	
Berlingo Multispace 1.4 03'-05'.																	
Berlingo Multispace 1.6 16v 10'-15'.																	
Berlingo Multispace 1.8 98'-03'.																	
Berlingo Multispace 2.0 HDI 02'-06'.																	
Berlingo N 1.8 02'-03'.																	
Berlingo XUD9 Furgon 1.9 Diesel 98'-10'.																	
Berlingo XUD9 Multispace 1.9 Diesel 98'-06'.																	
Berlingo 1.4 Nafta >03' c A.A..																	
Berlingo 1.6 HDI >10'.																	
C3 1.4 HDI 03'-11' c A.A..																	
C3 1.4 Nafta 03'-13' c A.A..																	
C3 1.5 Nafta >12' c A.A..																	
C3 1.6 Nafta >03' c A.A..																	
C3 Aircross 1.6 >08' c A.A..																	
C4 1.6 HDI >11'.																	
C4 1.6 Nafta >07'.																	
C4 2.0 Nafta >07'.																	
C4 Aircross 2.0 Nafta 13'-15'.																	
C4 Lounge 1.6 HDI 13'-15'.																	
C4 Lounge 1.6 Nafta 13'-15'.																	
C4 Lounge 2.0 Nafta 13'-15'.																	
CX c A.A.C																	
Jumper 2.3 >94'.																	
Jumper 2.8 HDI 05'-10'.																	
Jumper 2.8 TD 99'-04'.																	
Picasso >10' c A.A..																	
Visa Club.																	
Xantia 2.0 HDI 99'-01'.																	
Xantia 2.0 Nafta 92'-01'.																	

1823



Flujo: Aspirante / Sentido giro: Horario /  
Ø Ext: 387 / Ø Ag. Central: 6,5 x 5,2

2077



OEM > AZ2422

Flujo: Aspirante / Sentido giro: Horario /  
Ø Ext: 271 / Ø Ag. Central: 79,8 /  
Aguj. de amarre: 3 Ø5,3 x 161,7

3108



Flujo: Aspirante / Sentido giro: Horario /  
Ø Ext: 306 / Ø Ag. Central: 8

1836



Flujo: Aspirante / Sentido giro: Horario /  
Ø Ext: 318 / Ø Ag. Central: 8

1837



Flujo: Aspirante / Sentido giro: Horario /  
Ø Ext: 337 / Ø Ag. Central: 8

1873



OEM > 9140096  
Flujo: Aspirante / Sentido giro: Horario /  
Ø Ext: 376 / Ø Ag. Central: 10

1884



OEM > 1254.67  
Flujo: Aspirante / Sentido giro: Horario /  
Ø Ext: 317 / Ø Ag. Central: 10 x 9

1909



OEM > F006KM1637  
Flujo: Aspirante / Sentido giro: Horario /  
Ø Ext: 315 / Ø Ag. Central: 8

2078



OEM > AZ2423  
Flujo: Aspirante / Sentido giro: Horario /  
Ø Ext: 269 / Ø Ag. Central: 34 /  
Aguj. de amarre: 3 Ø5 x 160

2226



OEM > AZ2421  
Flujo: Aspirante / Sentido giro: Horario /  
Ø Ext: 269 / Ø Ag. Central: 11,5 / Aguj. de amarre: 3 Ø15

2877



OEM > 6R75515916  
Flujo: Aspirante / Sentido giro: Horario /  
Ø Ext: 270 / Ø Ag. Central: 79 / Aguj. de amarre: 3 Ø5

2968



Flujo: Soplante / Sentido giro: Anti-horario /  
Ø Ext: 300 / Ø Ag. Central: 8

2978



Flujo: Aspirante / Sentido giro: Anti-horario /  
Ø Ext: 300 / Ø Ag. Central: 12 x 9

3176



Flujo: Aspirante / Sentido giro: Horario / Ø Ext: 385 /  
Ø Ag. Central: 6 x 8

3249



Flujo: Aspirante / Sentido giro: Horario /  
Ø Ext: 315 / Ø Ag. Central: 8 x 6,7

3312



Flujo: Aspirante / Sentido giro: Horario /  
Ø Ext: 387 / Ø Ag. Central: 8 x 6,7

3313



OEM > 1254,67  
Flujo: Aspirante / Sentido giro: Horario /  
Ø Ext: 337 / Ø Ag. Central: 8 x 6,7

# HÉLICES

	1836	1837	1839	1857	1877	1884	1886	1972	3106	3109	3110	3111	3112	3113	3114	3134	3135	3273	3313
<b>CITROËN</b>																			
Xsara 1.6 Nafta 92'-05'.	●		●																
Xsara 1.8 Nafta 98'-02'.	●		●																
Xsara 1.9 Diesel 98'-05'.	●		●																
Xsara 2.0 HDI 98'-05'.	●		●																
Xsara 2.0 Nafta 98'-04'.	●		●																
Xsara Picasso 1.6 Nafta 02'-13'.	●																		
Xsara Picasso 2.0 HDI 01'-11'.			●																
Xsara Picasso 2.0 Nafta 99'-11'.	●																		
ZX 1.4.Citroen ZX 1.8 93'-96'.						●													
ZX 1.9 93'-99'.						●													●
ZX 2.0 93'-99'.		●				●													

<b>CUMMINS</b>																			
Mot. 4b 3.9.								●	●						●				
Mot. 4bt 3.9.							●	●	●					●					●
Mot. 4bta 3.9.				●	●			●	●										
Mot. 4btaa 3.9.								●	●										
Mot. 6b 5.9.								●	●							●			
Mot. 6bt 5.9.								●	●	●	●					●			
Mot. 6bta 5.9.								●	●										
Mot. 6btaa 5.9.					●			●	●										
Mot. 6ct 8.3.													●		●			●	
Mot. 6cta 8.3.												●							
Mot. b 3.9.				●				●	●										
Mot. b 5.9.								●	●										
Mot. Cummins.																			●

1836



Flujo: Aspirante / Sentido giro: Horario /  
Ø Ext: 318 / Ø Ag. Central: 8

1837



Flujo: Aspirante / Sentido giro: Horario /  
Ø Ext: 337 / Ø Ag. Central: 8

1972



OEM > 3908077 ; 3908078 ; 4931778 ; QT827421 ;  
3912753 ; 4735-38449-06 ; 1851046 ; 4931778 ;  
Flujo: Flujo: Aspirante / Sentido giro: Anti-horario /  
Ø Ext: 559 / Ø Ag. Central: 41 / Aguj. de ama.: 4 Ø9 x 63,5

3106



OEM > 3908077  
Flujo: Aspirante / Sentido giro: Horario /  
Ø Ext: 457 / Ø Ag. Central: 25 /  
Aguj. de amarre: 4 Ø9 x 49,5

3114



OEM > 3914263  
Flujo: Aspirante / Sentido giro: Horario / Ø Ext: 610 / Ø  
Ag. Central: 2Flujo: Aspirante / Sentido giro: Horario /  
Ø Ext: 610 / Ø Ag. Central: 25,4 /

3134



OEM > 3914280  
Flujo: Soplante / Sentido giro: Horario /  
Ø Ext: 555 / Ø Ag. Central: 25,4 /  
Aguj. de amarre: 4 Ø9 x 50 + 4 Ø12 x 60

1839



Flujo: Aspirante / Sentido giro: Horario /  
Ø Ext: 388 / Ø Ag. Central: 6,5 x 5,4

1857



OEM > XC358600CA  
Flujo: Aspirante / Sentido giro: Horario /  
Ø Ext: 483 / Ø Ag. Central: 64 /  
Aguj. de amarre: 4 Ø11,2 x 82

1873



OEM > 9140096  
Flujo: Aspirante / Sentido giro: Horario /  
Ø Ext: 376 / Ø Ag. Central: 10

1884



OEM > 1254.67  
Flujo: Aspirante / Sentido giro: Horario /  
Ø Ext: 317 / Ø Ag. Central: 10 x 9

1886



Flujo: Aspirante / Sentido giro: Horario /  
Ø Ext: 508 / Ø Ag. Central: 25 /  
Aguj. de amarre: 4 Ø9 x 49,5 + 4 Ø12 x 60

3109



OEM > 3914275  
Flujo: Aspirante / Sentido giro: Horario /  
Ø Ext: 508 / Ø Ag. Central: 25,4 /  
Aguj. de amarre: 4 Ø9 x 50,2 + 4 Ø12 x 60

3110



OEM > 3914279  
Flujo: Aspirante / Sentido giro: Horario /  
Ø Ext: 555 / Ø Ag. Central: 25,4 /  
Aguj. de amarre: 4 Ø9 x 50,2 + 4 Ø12 x 60

3111



OEM > 3914267  
Flujo: Aspirante / Sentido giro: Horario / Ø Ext: 660 /  
Ø Ag. Central: 25,4 / Aguj. de amarre: 4 Ø12 x 50,2 + 4  
Ø9 x 60 1º Diam. Aguj Amarr129 2º Diam. Aguj Amarr 9

3112



OEM > 3914264  
Flujo: Soplante / Sentido giro: Horario / Ø Ext: 610 /  
Ø Ag. Central: 25, Flujo: Soplante / Sentido giro: Horario  
/ Ø Ext: 610 / Ø Ag. Central: 25,4 /

3113



OEM > 3908078  
Flujo: Soplante / Sentido giro: Horario /  
Ø Ext: 457 / Ø Ag. Central: 25,4 /  
Aguj. de amarre: 4 Ø9 x 50,2 + 4 Ø12 x 60

3135



OEM > 3914264 ; 3914263  
Flujo: Soplante / Sentido giro: Horario / Ø Ext: 640 / Ø Ag.  
Central: 25,4 / Aguj. de amarre: 4 Ø9 x 50,2 + 4 Ø12 x 60

3273



Flujo: Aspirante / Sentido giro: Horario /  
Ø Ext: 554 / Ø Ag. Central: 25,5 /  
Aguj. de amarre: 4 Ø8,7 x 51,8 + 4 Ø10,3 x 60

3313



OEM > 1254,67  
Flujo: Aspirante / Sentido giro: Horario /  
Ø Ext: 337 / Ø Ag. Central: 8 x 6,7

# HÉLICES

	1849	1927	1950	2084	2193	2195	2228	2230	2268	2980	2992	3029	3078	3117	3286	3296	3298
<b>CUMMINS</b>																	
Cummins															●	●	●
<b>DAEWOO</b>																	
Damas Coach 0.8 91 - 94		●															
Espero 1.5 93 - 98 c/A.A.											●						
Espero 2.0 93 - 98 c/A.A.											●						
Musso Sang Yong TD 99 - 02	●																
Racer 1.5 94 - 97 c/A.A.											●						
<b>DAIHATSU</b>																	
Cab													●				
Charade 1.3 91 - 97			●											●			
Charade 1.5 94 - 96			●											●			
Charade 1.6 93 - 97			●											●			
Cuore 0.8 91 - 01				●													
Wide												●					
<b>DIMEX</b>																	
D1725 8.3 01 - 04															●		
Mot. 6CTAA 217HP															●		
<b>DODGE</b>																	
1500 1.5 83'-91' c A.A.																	●
1500 1.5 83'-91'.																	●
1500 1.8 83'-90'.																	●
1500.				●													
1800.				●													
Coronado.					●												
D100.						●											
DP Camion.							●										
DP Pickup.								●									
Polara.					●												
Valiant.					●												

1849



OEM > 6062000023 ; 94070401002401 ; 6062000023  
Flujo: Aspirante | Sentido giro: Horario | Ø Ext: 460 |  
Ø Ag. Central: 135 | Aguj. de amarre: 3 Ø6,5 x 147

1927



OEM > 17110A80D00000  
Flujo: Aspirante / Sentido giro: Anti-horario /  
Ø Ext: 270 / Ø Ag. Central: 25 / Aguj. de amarre: 4 Ø7

2230



Flujo: Aspirante / Sentido giro: Horario /  
Ø Ext: 508 / Ø Ag. Central: 41 /  
Aguj. de amarre: 4 Ø9 x 63,9

2268



Flujo: Aspirante / Sentido giro: Horario /  
Ø Ext: 352 / Ø Ag. Central: 33 /  
Aguj. de amarre: 4 Ø8,5 x 49,5

3286

foto no disponible  
proximamente

OEM > 3912751 ; 453538449108 ; 303666'  
Flujo: Aspirante / Sentido giro: Horario / Ø Ext: 500 /  
Ø Ag. Central: 86 / Aguj. de amarre: 4 Ø10 x 103

3296

foto no disponible  
proximamente

OEM > 3912751 ; 453538449108 ; 303666'  
Flujo: Aspirante / Sentido giro: Horario / Ø Ext: 508 /  
Ø Ag. Central: 25,5 /  
Aguj. de amarre: 4 Ø8,7 x 51,8 + 4 Ø10,3 x 60

1950



Flujo: Aspirante / Sentido giro: Horario /  
 Ø Ext: 250 / Ø Ag. Central: 5 x 7

2084



OEM > 71-250277  
 Flujo: Aspirante / Sentido giro: Horario /  
 Ø Ext: 327 / Ø Ag. Central: 32,5 /  
 Aguj. de amarre: 4 Ø7,6 x 55,5

2193



Flujo: Aspirante / Sentido giro: Horario /  
 Ø Ext: 356 / Ø Ag. Central: 30 / Aguj. de amarre: 4 Ø9 x 52

2195



Flujo: Aspirante / Sentido giro: Horario /  
 Ø Ext: 352 / Ø Ag. Central: 29 /  
 Aguj. de amarre: 4 Ø8,5 x 52,5

2228



Flujo: Aspirante / Sentido giro: Horario /  
 Ø Ext: 457 / Ø Ag. Central: 41 /  
 Aguj. de amarre: 4 Ø9 x 63,8

2980



OEM > 4245200  
 Flujo: Aspirante / Sentido giro: Horario /  
 Ø Ext: 335 / Ø Ag. Central: 31 /  
 Aguj. de amarre: 4 Ø7 x 55,5

2992



Flujo: Aspirante / Sentido giro: Horario /  
 Ø Ext: 362 / Ø Ag. Central: 8

3029



Flujo: Aspirante / Sentido giro: Horario /  
 Ø Ext: 240 / Ø Ag. Central: 26,5 / Aguj. de amarre: 4 Ø7,5

3078



Flujo: Flujo: Aspirante / Sentido giro: Horario /  
 Ø Ext: 276 / Ø Ag. Central: 8

3117



OEM > 894B120010  
 Flujo: Aspirante / Sentido giro: Anti-horario /  
 Ø Ext: 656 / Ø Ag. Central: 127 / Aguj. de amarre: 6 Ø9

3298

foto no disponible  
 proxicamente

OEM > 3912751 ; 453538449108 ; 303666'  
 Flujo: Aspirante / Sentido giro: Horario / Ø Ext: 405 /  
 Ø Ag. Central: 25,5 /  
 Aguj. de amarre: 4 Ø8,7 x 51,8 + 4 Ø10,3 x 60



# HÉLICES

	1940	2079	2080	2123	2129	2192	2856	2857	2858	3067	3068	3069	3074	3075	3076	3077	3092	3093	3094	3108	
<b>EXTRACTORES DE AIRE</b>																					
Mot. Bellina S.A..							•	•	•	•	•	•	•	•	•	•					
Mot. Langiotti S.A..																	•	•	•		
<b>FIAT</b>																					
125 Mirafiori 1.5.	•																				
125 c A.A.	•			•																	
128 1.3.		•																			
128 1.5.				•																	
133.						•															
147 Spazio Diesel.																				•	
147 Spazio Nafta.																				•	
147 1.1.		•																			
147 1.3.		•																			
600 S.						•															
600.			•		•																

1940



OEM > 4199902

Flujo: Aspirante / Sentido giro: Horario /  
 Ø Ext: 353 / Ø Ag. Central: 26 /  
 Aguj. de amarre: 3 Ø8,5 x 42,5

2079



OEM > 1478964

Flujo: Aspirante / Sentido giro: Horario /  
 Ø Ext: 251 / Ø Ag. Central: 8

2857



Flujo: Aspirante / Sentido giro: Horario /  
 Ø Ext: 397 / Ø Ag. Central: 9,5

2858



Flujo: Aspirante / Sentido giro: Horario /  
 Ø Ext: 350 / Ø Ag. Central: 9,5

3076



Flujo: Aspirante / Sentido giro: Anti-horario /  
 Ø Ext: 150 / Ø Ag. Central: 8

3077



Flujo: Aspirante / Sentido giro: Anti-horario /  
 Ø Ext: 300 / Ø Ag. Central: 8

2080



Flujo: Aspirante / Sentido giro: Horario /  
Ø Ext: 229 / Ø Ag. Central: 25

2123



Flujo: Aspirante / Sentido giro: Horario /  
Ø Ext: 278 / Ø Ag. Central: 8

2129



OEM > 4185706

Flujo: Aspirante / Sentido giro: Anti-horario /  
Ø Ext: 230 / Ø Ag. Central: 29 /  
Aguj. de amarre: 4 Ø8,5 x 63,7

2192



OEM > 4054481

Flujo: Aspirante / Sentido giro: Anti-horario /  
Ø Ext: 231 / Ø Ag. Central: 25

2856



Flujo: Aspirante / Sentido giro: Horario /  
Ø Ext: 300 / Ø Ag. Central: 9,5

3067



Flujo: Soplante / Sentido giro: Anti-horario /  
Ø Ext: 200 / Ø Ag. Central: 8

3068



Flujo: Soplante / Sentido giro: Anti-horario /  
Ø Ext: 250 / Ø Ag. Central: 8

3069



Flujo: Soplante / Sentido giro: Anti-horario /  
Ø Ext: 300 / Ø Ag. Central: 8

3074



Flujo: Aspirante / Sentido giro: Anti-horario /  
Ø Ext: 400 / Ø Ag. Central: 4;6;8

3075



Flujo: Aspirante / Sentido giro: Anti-horario /  
Ø Ext: 200 / Ø Ag. Central: 8

3092



Flujo: Aspirante / Sentido giro: Anti-horario /  
Ø Ext: 300 / Ø Ag. Central:

3093



Flujo: Aspirante / Sentido giro: Anti-horario /  
Ø Ext: 250 / Ø Ag. Central:

3094



Flujo: Aspirante / Sentido giro: Anti-horario /  
Ø Ext: 200 / Ø Ag. Central:

3108



Flujo: Aspirante / Sentido giro: Horario /  
Ø Ext: 306 / Ø Ag. Central: 8

# HÉLICES

FIAT	1807	1873	1909	1940	1944	1968	1994	2079	2080	2081	2123	2129	2192	2227	2845	2846	2846D	3082	3108	3249
619.																				
673.																				
697.																				
1100.																				
1500.																				
1600.																				
Mot. 221A.																				
Mot. 812D.																				
Brio 1.1 87'-91'.																				
Ducato 1.9 Diesel 92'-01'.																				
Ducato 2.3 Diesel >94'.																				
Ducato 2.5 Diesel 96'-98'.																				
Ducato 2.8 Diesel >94'.																				
Ducato Nafta.																				
Duna 1.3 Diesel 88'-98'.																				
Duna 1.3 Nafta 88'-01'.																				
Duna 1.4 Nafta 87'-01'.																				
Duna 1.5 Nafta 88'-95'.																				
Duna 1.6 Nafta 91'-00'.																				
Duna 1.7 Diesel 99'-01'.																				
Fiorino 1.3 Nafta 02'-06'.																				
Fiorino 1.4 Nafta 96'-00'.																				
Fiorino 1.6 Nafta 96'-00'.																				
Fiorino 1.7 Diesel 94'-06'.																				

1807



OEM > 914.0230

Flujo: Aspirante / Sentido giro: Horario /  
Ø Ext: 335 / Ø Ag. Central: 6,5 x 5,2

1873



OEM > 9140096

Flujo: Aspirante / Sentido giro: Horario /  
Ø Ext: 376 / Ø Ag. Central: 10

2079



OEM > 1478964

Flujo: Aspirante / Sentido giro: Horario /  
Ø Ext: 251 / Ø Ag. Central: 8

2080



Flujo: Aspirante / Sentido giro: Horario /  
Ø Ext: 229 / Ø Ag. Central: 25


2845



OEM > 4698188

Flujo: Aspirante / Sentido giro: Horario /  
Ø Ext: 490 / Ø Ag. Central: 70 / Aguj. de amarre: 6 Ø10,4

2846



OEM > 4629725

Flujo: Aspirante / Sentido giro: Horario /  
Ø Ext: 568 / Ø Ag. Central: 82 /  
Aguj. de amarre: 6 Ø10,4 x 110,3

1909



OEM > F006KM1637

Flujo: Aspirante / Sentido giro: Horario / Ø Ext: 315 / Ø Ag. Central: 8

1940



OEM > 4199902

Flujo: Aspirante / Sentido giro: Horario / Ø Ext: 353 / Ø Ag. Central: 26 / Aguj. de amarre: 3 Ø8,5 x 42,5

1944



Flujo: Aspirante / Sentido giro: Anti-horario / Ø Ext: 295 / Ø Ag. Central: 8

1968



OEM > 9140052

Flujo: Soplante / Sentido giro: Horario / Ø Ext: 250 / Ø Ag. Central: 8

1994



Flujo: Aspirante / Sentido giro: Anti-horario / Ø Ext: 560 / Ø Ag. Central: 82 / Aguj. de amarre: 6 Ø10,5

2081



OEM > 4008392

Flujo: Aspirante / Sentido giro: Horario / Ø Ext: 345 / Ø Ag. Central: 24 / Aguj. de amarre: 3 Ø8,5 x 41

2123



Flujo: Aspirante / Sentido giro: Horario / Ø Ext: 278 / Ø Ag. Central: 8

2129



OEM > 4185706

Flujo: Aspirante / Sentido giro: Anti-horario / Ø Ext: 230 / Ø Ag. Central: 29 / Aguj. de amarre: 4 Ø8,5 x 63,7

2192



OEM > 4054481

Flujo: Aspirante / Sentido giro: Anti-horario / Ø Ext: 231 / Ø Ag. Central: 25

2227



Flujo: Aspirante / Sentido giro: Horario / Ø Ext: 345 / Ø Ag. Central: 26 / Aguj. de amarre: 6 Ø8,3

2846D



Flujo: Aspirante / Sentido giro: Horario / Ø Ext: 560 / Ø Ag. Central: 82 / Aguj. de amarre: 6 Ø15

3082



OEM > 825A010

Flujo: Aspirante / Sentido giro: Horario / Ø Ext: 306 / Ø Ag. Central: 10

3108



Flujo: Aspirante / Sentido giro: Horario / Ø Ext: 306 / Ø Ag. Central: 8

3249



Flujo: Aspirante / Sentido giro: Horario / Ø Ext: 315 / Ø Ag. Central: 8 x 6,7

# HÉLICES

FIAT	1797	1799	1807	1820	1872	1873	1901	1906	2846	2846D	3010	3115	3250	3266	3270
Idea Fire 1.3 Diesel c A.A..				●											●
Idea Fire 1.4 Nafta >07'.												●			
Idea 1.6 Nafta c A.A..				●										●	
Idea 1.8 Nafta c A.A..				●										●	
Idea 1.0.												●			
Idea 1.6 Nafta s A.A..												●			
Idea 1.8 Nafta 05'-10' s A.A..												●			
Linea 1.8 >11'.					●										●
Linea 1.9 09'-11'.					●										●
Marea Weekend 2.0 Nafta 98'-04'.						●									
Marea 2.0 Nafta 98'-04'.						●									
Mot. 221.											●				
OM160.									●	●					
Om180.									●	●					
Palio 1.7 TD 97'-10'.	●						●						●		
Palio Fire 1.3 Nafta c A.A..	●	●		●	●			●				●	●	●	●
Palio MPI 1.3 Nafta 99'-04'.												●			
Palio Fire 1.4 Nafta 02'-12'.					●			●							●
Palio Fire 1.4 Nafta >06' c A.A..	●				●			●					●		●
Palio Fire 1.3 Nafta s A.A..				●											
Palio Fire 1.4 Nafta s A.A..				●											
Palio Fire 1.6 Nafta s A.A..								●							
Palio Fire 1.6 Nafta c A.A..					●									●	
Palio 1.8 Nafta c A.A..					●									●	
Palio Fire s A.A..					●									●	
Palio Weekend 1.7 TD 97'-10'.							●								
Palio Weekend 1.3 11'.												●			
Palio 1.0 Nafta.												●			
Palio 1.6 Nafta.								●							
Punto JTD 1.3 Diesel.					●										●
Punto fire 1.4 Nafta 08'-11'.					●										●
Punto 1.6 Nafta.					●										●
Punto 1.8 Nafta.					●										●
Qubo 1.4 Nafta >12'.	●												●		

1797



Flujo: Aspirante / Sentido giro: Horario /  
Ø Ext: 391 / Ø Ag. Central: 6,5 x 5,2

1901



OEM > 2 HE 002.B

Flujo: Aspirante / Sentido giro: Horario /  
Ø Ext: 380 / Ø Ag. Central: 10 x 8,2

3250



Flujo: Aspirante / Sentido giro: Horario /  
Ø Ext: 391 / Ø Ag. Central: 8 x 6,7

1799



Flujo: Aspirante / Sentido giro: Horario /  
 Ø Ext: 380 / Ø Ag. Central: 6,5 x 5,2

1807



OEM > 914.0230  
 Flujo: Aspirante / Sentido giro: Horario /  
 Ø Ext: 335 / Ø Ag. Central: 6,5 x 5,2

1820



Flujo: Aspirante / Sentido giro: Horario /  
 Ø Ext: 320 / Ø Ag. Central: 8

1872



Flujo: Aspirante / Sentido giro: Horario /  
 Ø Ext: 391 / Ø Ag. Central: 6,5 x 5,2

1873



OEM > 9140096  
 Flujo: Aspirante / Sentido giro: Horario /  
 Ø Ext: 376 / Ø Ag. Central: 10

1906



OEM > 46449102  
 Flujo: Aspirante / Sentido giro: Horario /  
 Ø Ext: 319 / Ø Ag. Central: 8

2846



OEM > 4629725  
 Flujo: Aspirante / Sentido giro: Horario /  
 Ø Ext: 568 / Ø Ag. Central: 82 /  
 Aguj. de amarre: 6 Ø10,4 x 110,3

2846D



Flujo: Aspirante / Sentido giro: Horario /  
 Ø Ext: 560 / Ø Ag. Central: 82 / Aguj. de amarre: 6 Ø15

3010



OEM > 4641762  
 Flujo: Aspirante / Sentido giro: Anti-horario /  
 Ø Ext: 555 / Ø Ag. Central: 84 / Aguj. de amarre: 6 Ø11

3115



Flujo: Aspirante / Sentido giro: Horario /  
 Ø Ext: 335 / Ø Ag. Central: 6

3266



Flujo: Aspirante / Sentido giro: Horario /  
 Ø Ext: 320 / Ø Ag. Central: 8 x 6,7

3270



Flujo: Aspirante / Sentido giro: Horario /  
 Ø Ext: 391 / Ø Ag. Central: 8 x 6,7

# HÉLICES

FIAT	1797	1799	1820	1872	1901	1906	1917	1968	2123	2896	3063	3064	3065	3073	3082	3108	3115	3250	3266	3270
Regatta 1.5 Nafta 85'-92'.																				
Regatta 1.6 Nafta 85'-88' c A.A..																				
Regatta 1.6 Nafta 87'-95'.																				
Regatta 2.0 Nafta 87'-94' c A.A..																				
Regatta Diesel.																				
Regatta Nafta.																				
Siena 1.6 Nafta 00'-03'.																				
Siena Fire 1.3 Nafta 01'-07'.																				
Siena 1.8 Nafta 04'-11'.																				
Siena Fire Nafta 1.4 >06'.																				
Siena 1.8 Nafta c A.A..																				
Siena Fire 1.0 Nafta s A.A..																				
Siena Fire 1.3 Nafta c A.A..																				
Siena Fire 1.4 Nafta s A.A..																				
Siena 1.6 Nafta s A.A..																				
Siena 1.8 Nafta s A.A..																				
Siena 1.6 Nafta c A.A..																				
Siena 1.7 TD 97'-10' c A.A..																				
Stilo 1.8 Nafta 03'-10'.																				
Stilo 1.9 TD 03'-07'.																				
Strada Adventure 1.6 Nafta >10'.																				
Strada Adventure 1.7 TD 03'-10'.																				
Strada Adventure 1.8 Nafta 05'-11'.																				
Strada 1.3 Nafta.																				
Strada 1.6 Nafta.																				
Strada 1.8 Nafta.																				
Strada Trekking 1.3 Nafta >10'.																				
Strada Trekking 1.7 TD 03'-10'.																				
Strada Working 1.3 Nafta >04'.																				
Strada Working 1.7 TD 02'-03'.																				
Tempra 2.0 Nafta 94'-98'.																				
Tractor 60.																				
Tractor 400.																				
Tractor 545.																				
Tractor 700.																				
Tractor 900.																				
Tractor 1000.																				

1797



Flujo: Aspirante / Sentido giro: Horario /  
Ø Ext: 391 / Ø Ag. Central: 6,5 x 5,2

1799



Flujo: Aspirante / Sentido giro: Horario /  
Ø Ext: 380 / Ø Ag. Central: 6,5 x 5,2

1968



OEM > 9140052

Flujo: Soplante / Sentido giro: Horario /  
Ø Ext: 250 / Ø Ag. Central: 8

2123



Flujo: Aspirante / Sentido giro: Horario /  
Ø Ext: 278 / Ø Ag. Central: 8

3082



OEM > 825A010

Flujo: Aspirante / Sentido giro: Horario /  
Ø Ext: 306 / Ø Ag. Central: 10

3108



Flujo: Aspirante / Sentido giro: Horario /  
Ø Ext: 306 / Ø Ag. Central: 8

1820



Flujo: Aspirante / Sentido giro: Horario /  
Ø Ext: 320 / Ø Ag. Central: 8

1872



Flujo: Aspirante / Sentido giro: Horario /  
Ø Ext: 391 / Ø Ag. Central: 6,5 x 5,2

1901



OEM > 2 HE 002.B  
Flujo: Aspirante / Sentido giro: Horario /  
Ø Ext: 380 / Ø Ag. Central: 10 x 8,2

1906



OEM > 46449102  
Flujo: Aspirante / Sentido giro: Horario /  
Ø Ext: 319 / Ø Ag. Central: 8

1917



OEM > 8520040  
Flujo: Aspirante / Sentido giro: Horario /  
Ø Ext: 300 / Ø Ag. Central: 8

2896



OEM > 8310493  
Flujo: Aspirante / Sentido giro: Horario /  
Ø Ext: 453 / Ø Ag. Central: 21

3063



OEM > 8309804  
Flujo: Aspirante / Sentido giro: Horario /  
Ø Ext: 388 / Ø Ag. Central: 21

3064



OEM > 540469  
Flujo: Aspirante / Sentido giro: Horario /  
Ø Ext: 393 / Ø Ag. Central: 21

3065



OEM > 8311954  
Flujo: Aspirante / Sentido giro: Horario /  
Ø Ext: 447 / Ø Ag. Central: 21

3073



Flujo: Aspirante / Sentido giro: Horario /  
Ø Ext: 490,5 / Ø Ag. Central: 35 /  
Aguj. de amarre: 5 Ø9 x 89,3

3115



Flujo: Aspirante / Sentido giro: Horario /  
Ø Ext: 335 / Ø Ag. Central: 6

3250



Flujo: Aspirante / Sentido giro: Horario /  
Ø Ext: 391 / Ø Ag. Central: 8 x 6,7

3266



Flujo: Aspirante / Sentido giro: Horario /  
Ø Ext: 320 / Ø Ag. Central: 8 x 6,7

3270



Flujo: Aspirante / Sentido giro: Horario /  
Ø Ext: 391 / Ø Ag. Central: 8 x 6,7



	1805	1807	1820	1870	1877	1944	1968	3082	3108	3167	3234	3241	3243	3266
<b>FIAT</b>														
Tractor Someca 45.														
Uno Fire 1.3 Nafta >04'.														
Uno MPI 1.3 Nafta 02'-05'.														
Uno 1.0 Nafta 93'-95'.														
Uno 1.1 Nafta 92'-96'.														
Uno 1.3 Diesel 91'-94'.														
Uno 1.3 c A.A..														
Uno 1.4 Nafta 87'-96'.														
Uno 1.5 Nafta 88'-94'.														
Uno 1.6 Nafta 92'-99'.														
Uno 1.7 Diesel 94'-00'.														
Uno Nafta.														
Uno Novo 1.4 Nafta.														

	1805	1807	1820	1870	1877	1944	1968	3082	3108	3167	3234	3241	3243	3266
<b>FORD</b>														
Cargo 712 >96' Mot. Cummins 4btaa .														
Cargo 814 >96' Mot. Cummins 4btaa .														
Cargo 815 >96' Mot. Cummins 4btaa .														
Cargo 915 >96' Mot. Cummins 4btaa .														
Cargo 915 99'-07'.														
Cargo 916 >16'.														
Cargo 1119 >13'.														
Cargo 1316.														
Cargo 1416.														
Cargo 1420.														
Cargo 1422.														
Cargo 1516.														
Cargo 1519 >16'.														
Cargo 1521.														
Cargo 1617.														
Cargo 1714.														
Cargo 1716.														
Cargo 1717.														
Cargo 1722 3.9 99'-08'.														
Cargo 1722 02'-06'.														
Cargo 1723 06'-11' Mot. Cummins.														

	1805	1877	3241	3243
<b>FORD</b>				
Cargo 1723 >16'.				
Cargo 1729 >16'.				
Cargo 1730 3.9 99'-09'.				
Cargo 1731 02'-06'.				
Cargo 1731.				
Cargo 1831 3.9 02'-07'.				
Cargo 1932 >11'.				
Cargo 1933 >16'.				
Cargo 2042 >16'.				
Cargo 2423 06'-11' Mot. Cummins.				
Cargo 2425 3.9 95'-01'.				
Cargo 2428 06'-11' Mot. Cummins.				
Cargo 2429 06'-11' Mot. Cummins.				
Cargo 2525 3.9 97'-03'.				
Cargo 2622 06'-11' Mot. Cummins.				
Cargo 2622.				
Cargo 2622 02'-06'.				
Cargo 2623 06'-11' Mot. Cummins.				
Cargo 2626 02'-06'.				
Cargo 2628 06'-11' Mot. Cummins.				
Cargo 2629 06'-11' Mot. Cummins.				
Cargo 2631 3.9 02'-07'.				
Cargo 2631 02'-06'.				
Cargo 2842 >16'.				
Cargo 3129 >16'.				
Cargo 3222 02'-06'.				
Cargo 4031 02'-06'.				
Cargo 1215 92'-02' Mot. Cummins .				
Cargo 1217 Mot. Cummins.				
Cargo 1317 Mot. Cummins.				
Cargo 1317e.				
Cargo 1415 93'-02' Mot. Cummins .				
Cargo 1422 91'-99' Mot. Cummins .				
Cargo 1517 Mot. Cummins.				
Cargo 1517e.				
Cargo 1521 02'-06' Mot. Cummins .				

1805



OEM > 2SL121303 ; 96HU8600AA ; 16.47-38449-70.A ; 98HU.8A616.BA ; F7HZ.8A616.DA ; 151774

Flujo: Aspirante / Sentido giro: Horario / Ø Ext: 500 / Ø Ag. Central: 83 / Aguj. de amarre: 4 Ø10,5 x 96,8

1968



OEM > 9140052

Flujo: Soplaante / Sentido giro: Horario / Ø Ext: 250 / Ø Ag. Central: 8

3243



OEM > XC45-8600-DA

1807



OEM > 914.0230

Flujo: Aspirante / Sentido giro: Horario /  
Ø Ext: 335 / Ø Ag. Central: 6,5 x 5,2

1820



Flujo: Aspirante / Sentido giro: Horario /  
Ø Ext: 320 / Ø Ag. Central: 8

1870



Flujo: Aspirante / Sentido giro: Horario /  
Ø Ext: 282 / Ø Ag. Central: 8

1877



OEM > 9178721J93

Flujo: Aspirante / Sentido giro: Horario /  
Ø Ext: 554 / Ø Ag. Central: 83 /  
Aguj. de amarre: 4 Ø10,5 x 96,8

1944



Flujo: Aspirante / Sentido giro: Anti-horario /  
Ø Ext: 295 / Ø Ag. Central: 8

3082



OEM > 825A010

Flujo: Aspirante / Sentido giro: Horario /  
Ø Ext: 306 / Ø Ag. Central: 10

3108



Flujo: Aspirante / Sentido giro: Horario /  
Ø Ext: 306 / Ø Ag. Central: 8

3167

foto no disponible  
proximamente

Flujo: Aspirante | Sentido giro: Horario | Ø Ext: 417 |  
Ø Ag. Central: 35 | Aguj. de amarre: 4 Ø9 x 55,9

3234



OEM > 96TU8600AA ; 2TA.121.303 ;  
2RD.121303/B ; 163844917A

Flujo: Aspirante | Sentido giro: Horario | Ø Ext: 520 |  
Ø Ag. Central: 83 | Aguj. de amarre: 4 Ø10,5 x 96,8

3241



OEM > 6C45-8600-CA ; 6C45-8600-CB ;  
2TB121303 ; 16312820A

3266



Flujo: Aspirante / Sentido giro: Horario /  
Ø Ext: 320 / Ø Ag. Central: 8 x 6,7

# HÉLICES

FORD	1805	1808	1877	1880	1908	1910	1931	1990	3082	3085	3108	3234	3238	3241	3248	3259	3295
Cargo 1617 91'-02' Mot. Cummins .			●														
Cargo 1717 Mot. Cummins.			●														
Cargo 1717e.			●														
Cargo 1721 Mot. Cummins.			●														
Cargo 1722 Mot. Cummins.			●														
Cargo 1722e 06'-12' Mot .Cummins.			●											●			
Cargo 1722e >07'.	●		●														
Cargo 1832e 07'-12'.	●																
Cargo 2322 91'-94' Mot. Cummins .			●														
Cargo 2421 Mot. Cummins.			●														
Cargo 2422 06'-11' Mot .Cummins.			●														
Cargo 2422e 06'-12' Mot .Cummins.			●														
Cargo 2428e 06'-12' Mot .Cummins.																	
Cargo 2622e 06'-12' Mot .Cummins.			●														
Cargo 2628e 06'-12' Mot .Cummins.														●			
Cargo 2632e >07'.	●																
Cargo 712e 07'-12'.	●																
Cargo 815s >96' Mot. Cummins 4btaa .												●					
Cargo 915e >07'.	●																
Courier 1.6 Nafta 05'-11'.								●									
Courier 1.8 Diesel.					●											●	
Ecosport Kinetic 1.6 Nafta >13'.																	●
Ecosport Kinetic 2.0 Nafta >13'.																	●
Ecosport 1.4 TD 02'-11' c A.A..		●													●		
Ecosport 1.5 Diesel >12' c A.A..		●													●		
Ecosport 1.6 Nafta >02' c A.A..		●													●		
Ecosport 2.0 Nafta >02' c A.A..		●													●		
Escort GHIA >95'.												●					
Escort XR3 1.8 95'-98'.												●					
Escort XR3 2.0 94'-97'.												●					
Escort Xr3.								●									
Escort 1.6 Nafta 88'-04'.					●	●				●						●	
Escort 1.8 Diesel 95'-03'.					●	●				●						●	
Escort 1.8 Nafta 90'-03'.					●	●				●						●	
Escort 1.8 92'-97' c A.A..				●									●				
Escort 2.0 95'-98'.									●								
Escort.									●								

1805



OEM > 2SL121303 ; 96HU8600AA ;  
16.47-38449-70.A

Flujo: Aspirante / Sentido giro: Horario / Ø Ext: 500 /  
Ø Ag. Central: 83 / Aguj. de amarre: 4 Ø10,5 x 96,8

1808



Flujo: Aspirante / Sentido giro: Horario /  
Ø Ext: 344 / Ø Ag. Central: 8

1990



OEM > 89-TR-8600-A

Flujo: Aspirante / Sentido giro: Horario /  
Ø Ext: 483 / Ø Ag. Central: 16 /  
Aguj. de amarre: 4 Ø9 x 45

3082



OEM > 825A010

Flujo: Aspirante / Sentido giro: Horario /  
Ø Ext: 306 / Ø Ag. Central: 10

3248



Flujo: Aspirante / Sentido giro: Horario /  
Ø Ext: 344 / Ø Ag. Central: 8 x 6,7

3259



Flujo: Aspirante / Sentido giro: Horario /  
Ø Ext: 362 / Ø Ag. Central: 8 x 6,7

1877



OEM > 9178721J93

Flujo: Aspirante / Sentido giro: Horario /  
 Ø Ext: 554 / Ø Ag. Central: 83 /  
 Aguj. de amarre: 4 Ø10,5 x 96,8

1880



OEM > 9131451543

Flujo: Aspirante / Sentido giro: Horario /  
 Ø Ext: 316 / Ø Ag. Central: 8

1908



OEM > 9140165

Flujo: Aspirante / Sentido giro: Horario /  
 Ø Ext: 362 / Ø Ag. Central: 8

1910



OEM > 89-FB-8600-AA


Flujo: Aspirante / Sentido giro: Horario /  
 Ø Ext: 296 / Ø Ag. Central: 8

1931



Flujo: Aspirante / Sentido giro: Horario /  
 Ø Ext: 318 / Ø Ag. Central: 8

3085



OEM > 77FB-8600-EA

Flujo: Aspirante / Sentido giro: Horario /  
 Ø Ext: 276 / Ø Ag. Central: 8

3108



Flujo: Aspirante / Sentido giro: Horario /  
 Ø Ext: 306 / Ø Ag. Central: 8

3234



OEM > 96TU8600AA ; 2TA.121.303 ;  
 2RD.121303/B ; 163844917A

Flujo: Aspirante | Sentido giro: Horario | Ø Ext: 520 |  
 Ø Ag. Central: 83 | Aguj. de amarre: 4 Ø10,5 x 96,8

3238



Flujo: Aspirante / Sentido giro: Horario /  
 Ø Ext: 316 / Ø Ag. Central: 8 x 6,7

3241



OEM > 6C45-8600-CA ; 6C45-8600-CB ;  
 2TB121303 ; 16312820A

3295



OEM > M142819'

Flujo: Aspirante / Sentido giro: Horario / Ø Ext: 342 /  
 Ø Ag. Central: 8 x 6,7

# HÉLICES

	1805	1829	1857	1877	1878	1913	1916	1941	1990	1997	2074	2131	2229	2230	2231	2897	2951	2958	3235
<b>FORD</b>																			
F100 4x4 Mot. MWM 4.10 Tc.					●														
F100 Mot. Borgward.										●									
F100 3.6 83'-97' Mot. Cummins .			●																
F100 4.2 Diesel 99'-07' Mot. MWM.		●																	
F100 V6 4.2.																●			
F100 3.6 83'-97'.									●										
F100 3.9 Diesel 93'-12'.						●							●						
F100 4.2 Diesel 99'-07'.													●						
F100 4.3 TD 95'-99'.													●						
F100 4.9 Diesel 93'-97'.									●				●						
F1000 4x4 96'-98' Mot. MWM 4.10 Tc.					●														
F1000 XLT 2.5 Diesel 96'-98'.							●												
F11000 Diesel 80'-92'.	●			●															
F12000 98'-05' Mot. Cummins.				●															
F12000 98'-00' Mot. MWM.				●															
F14000 Diesel 88'-97'.	●																		
F14000 96'-08'.				●															
F16000 98'-05' Mot. Cummins .				●															
F16000 Mot. MWM.				●															
F250 3.9 Diesel 98'-12' Mot. Cummins.			●																
F350 3.9 Diesel 98'-12' Mot. Cummins.			●																
F350.													●						
F400 3.9 99'-12'.			●																
F4000 Diesel 99'-09' Mot. Cummins.			●	●															
F4000 4.3 Diesel 96'-98' Mot. MWM.																			●
F4000 93'-96' Mot. MWM 229.																		●	
F600.														●					
F6000.														●					
F700.														●					
F7000.														●					
Fairline 3.6 83'-84' 6 Cil..															●				
Fairline 4.8 83'-84' V8.															●				
Falcon Mot. Borgward.										●									
Falcon 2.3 83'-91'.								●			●						●		
Falcon 3.0 83'-91'.								●			●						●		
Falcon 3.6 83'-91'.								●			●						●		
Falcon Diesel.												●							

1805



OEM > 2SL121303 ; 96HU8600AA ;  
16.47-38449-70.A

Flujo: Aspirante / Sentido giro: Horario / Ø Ext: 500 /  
Ø Ag. Central: 83 / Aguj. de amarre: 4 Ø10,5 x 96,8

1829



OEM > XC358600DB

Flujo: Aspirante / Sentido giro: Horario /  
Ø Ext: 476 / Ø Ag. Central: 67 /  
Aguj. de amarre: 4 Ø7 x 82,7

1941



Flujo: Aspirante / Sentido giro: Horario /  
Ø Ext: 412 / Ø Ag. Central: 67 /  
Aguj. de amarre: 4 Ø7 x 82,7

1990



OEM > 89-TR-8600-A

Flujo: Aspirante / Sentido giro: Horario /  
Ø Ext: 483 / Ø Ag. Central: 16 /  
Aguj. de amarre: 4 Ø9 x 45

2231



OEM > 006.111 ; 006.112

Flujo: Aspirante | Sentido giro: Horario | Ø Ext: 560 |  
Ø Ag. Central: 41 | Aguj. de amarre: 4 Ø9 x 64

2897



Flujo: Aspirante / Sentido giro: Horario /  
Ø Ext: 381 / Ø Ag. Central: 41 /  
Aguj. de amarre: 4 Ø9 x 63,7

1857



OEM > XC358600CA

Flujo: Aspirante / Sentido giro: Horario /  
 Ø Ext: 483 / Ø Ag. Central: 64 /  
 Aguj. de amarre: 4 Ø11,2 x 82

1877



OEM > 9178721J93

Flujo: Aspirante / Sentido giro: Horario /  
 Ø Ext: 554 / Ø Ag. Central: 83 /  
 Aguj. de amarre: 4 Ø10,5 x 96,8

1878



OEM > DINE449; 2SK121303

Flujo: Aspirante / Sentido giro: Horario /  
 Ø Ext: 402 / Ø Ag. Central: 25,5 /  
 Aguj. de amarre: 4 Ø8,7 x 51,8

1913



OEM > T71; 121303

Flujo: Aspirante / Sentido giro: Horario /  
 Ø Ext: 404 / Ø Ag. Central: 15,3 /  
 Aguj. de amarre: 4 Ø8,6 x 51,3

1916



OEM > 70993174

Flujo: Aspirante / Sentido giro: Horario /  
 Ø Ext: 433,5 / Ø Ag. Central: 66,7 /  
 Aguj. de amarre: 4 Ø9 x 82,5

1997



OEM > B-094-2000

Flujo: Aspirante / Sentido giro: Horario /  
 Ø Ext: 353 / Ø Ag. Central: 16 /  
 Aguj. de amarre: 4 Ø8,7 x 44

2074



OEM > BAC2DZ-8600A

Flujo: Aspirante / Sentido giro: Horario /  
 Ø Ext: 357 / Ø Ag. Central: 26 /  
 Aguj. de amarre: 4 Ø8,7 x 45,2

2131



OEM > BAC90Z-8600A

Flujo: Aspirante / Sentido giro: Horario /  
 Ø Ext: 353 / Ø Ag. Central: 16 /  
 Aguj. de amarre: 4 Ø8,3 x 44

2229



OEM > 006.110

Flujo: Aspirante / Sentido giro: Horario /  
 Ø Ext: 483 / Ø Ag. Central: 41 / Aguj. de amarre: 4 Ø9 x 64

2230



Flujo: Aspirante / Sentido giro: Horario /  
 Ø Ext: 508 / Ø Ag. Central: 41 /  
 Aguj. de amarre: 4 Ø9 x 63,9

2951



OEM > 78GB-8600-BB

Flujo: Aspirante / Sentido giro: Horario /  
 Ø Ext: 406 / Ø Ag. Central: 66,7 /  
 Aguj. de amarre: 4 Ø7 x 82,5

2958



Flujo: Aspirante / Sentido giro: Horario /  
 Ø Ext: 450 / Ø Ag. Central: 35 /  
 Aguj. de amarre: 4 Ø8,5 x 52,2

3235



OEM > 2SK121303A

Flujo: Aspirante / Sentido giro: Horario /  
 Ø Ext: 432 / Ø Ag. Central: 25,5 /  
 Aguj. de amarre: 4 Ø8,7 x 51,8

# HÉLICES

	1783	1808	1833	1861	1872	1877	1881	1907	1908	1910	1924	2842	3248	3259	3270	3295	3299
<b>FORD</b>																	
Fiesta CLX 1.4 96'-99' c A.A..								●									
Fiesta CLX 1.4 96'-99'.									●								
Fiesta Kinetic 1.6 10'-13'.																●	
Fiesta Kinetic 1.6 >10'.	●																
Fiesta Max 1.4 TDCI 02'-11' c A.A..		●						●	●				●				
Fiesta Max 1.4 TDCI 02'-11'.									●					●			
Fiesta Max 1.6 Nafta 02'-13' c A.A..		●											●				
Fiesta Max 1.6 Nafta 02'-13'.	●																
Fiesta Rocam 1.6 02'-13'.	●																
Fiesta Street C195 c s A.A..				●													
Fiesta 1.0 s A.A..	●																
Fiesta 1.3 94'-99'.		●						●		●			●				
Fiesta 1.4 Nafta 96'-99'.									●					●			
Fiesta 1.6 99'-02' c A.A..		●											●				
Fiesta 1.6 99'-02' s A.A..	●																
Fiesta 1.8 Diesel 94'-01' c s A.A..								●		●				●			
Fiesta Diesel.																	●
Focus II 1.6 >08'.					●												●
Focus II 1.8 TD 08'-14'.					●												●
Focus II 2.0 >08'.					●												●
Focus III 1.6 >13'.					●												●
Focus III 2.0 >13'.					●												●
Focus 1.6 Nafta >06'.																	●
Focus 1.6 04'-10'.									●					●			
Focus 1.8 Nafta 00'-08'.									●					●			
Focus 2.0 Nafta 00'-08'.									●					●			
Galaxy.											●						
Ka 1.0 >99' c A.A..		●												●			
Ka 1.0 >08'.			●									●					
Ka 1.3 97'-99' c A.A..		●											●				
Ka 1.5 >16'.			●									●					
Ka 1.6 >01' c A.A..		●											●				
Ka 1.6 >01'.			●														
Ka 1.6 >08'.												●					
Omnibus B1618 93'-98'.							●										
Omnibus B1621 93'-98'.						●											

1783



Flujo: Aspirante / Sentido giro: Horario /  
Ø Ext: 278 / Ø Ag. Central: 8

1808



Flujo: Aspirante / Sentido giro: Horario /  
Ø Ext: 344 / Ø Ag. Central: 8

1907



OEM > FB-8600-AA  
Flujo: Aspirante / Sentido giro: Horario /  
Ø Ext: 315 / Ø Ag. Central: 8

1908



OEM > 9140165  
Flujo: Aspirante / Sentido giro: Horario /  
Ø Ext: 362 / Ø Ag. Central: 8

3270



Flujo: Aspirante / Sentido giro: Horario /  
Ø Ext: 391 / Ø Ag. Central: 8 x 6,7

3295



OEM > M142819'  
Flujo: Aspirante / Sentido giro: Horario / Ø Ext: 342 /  
Ø Ag. Central: 8 x 6,7

1833



OEM > 52200020AB ; 50299020AB

Flujo: Aspirante | Sentido giro: Horario | Ø Ext: 334 |  
Ø Ag. Central: 8

1861



OEM > Z218C607AA

Flujo: Aspirante / Sentido giro: Horario /  
Ø Ext: 383 / Ø Ag. Central: 8

1872



Flujo: Aspirante / Sentido giro: Horario /  
Ø Ext: 391 / Ø Ag. Central: 6,5 x 5,2

1877



OEM > 9178721J93

Flujo: Aspirante / Sentido giro: Horario /  
Ø Ext: 554 / Ø Ag. Central: 83 /  
Aguj. de amarre: 4 Ø10,5 x 96,8

1881



OEM > 89FB8600BA

Flujo: Aspirante / Sentido giro: Horario /  
Ø Ext: 315 / Ø Ag. Central: 10

1910



OEM > 89-FB-8600-AA

Flujo: Aspirante / Sentido giro: Horario /  
Ø Ext: 296 / Ø Ag. Central: 8

1924



OEM > ZBA-959465

Flujo: Aspirante / Sentido giro: Horario /  
Ø Ext: 252 / Ø Ag. Central: 8

2842



OEM > 50299020AB

Flujo: Aspirante / Sentido giro: Horario /  
Ø Ext: 320 / Ø Ag. Central: 6,5 x 5,4

3248



Flujo: Aspirante / Sentido giro: Horario /  
Ø Ext: 344 / Ø Ag. Central: 8 x 6,7

3259



Flujo: Aspirante / Sentido giro: Horario /  
Ø Ext: 362 / Ø Ag. Central: 8 x 6,7

3299



OEM > 3M518C607EC

Flujo: Flujo: Aspirante / Sentido giro: Horario /  
Ø Ext: 385 / Ø Ag. Central: 8 x 6,7



# HÉLICES

	1801	1841	1845	1880	1914	1916	1931	1969	1997	2073	2131	2985	2992	3079	3238	3277	3282
<b>FORD</b>																	
Orion GHIA 1.8 Diesel 94'-96'				●											●		
Orion GHIA 2.0 94'-96'				●											●		
Orion GL 1.8 94'-97'				●											●		
Orion 1.6 94'-96'				●											●		
Orion 1.8 94'-97'							●										
Orion 2.0 94'-97'							●										
Ranchero Mot. Borgward.								●									
Ranchero Diesel.										●							
Ranger 2.2 Diesel >12' Mot. Duratorq.																●	●
Ranger 3.2 Diesel >12' Mot. Duratorq.																●	●
Ranger LTD 3.0 Diesel 05'-09'	●																
Ranger XL 2.5 Diesel 97'-01'							●										
Ranger XL 3.0 Diesel 05'-09'	●																
Ranger XLS 2.5 Diesel 97'-01'							●										
Ranger XLS 2.8 Diesel 02'-06'							●										
Ranger XLS 3.0 Diesel 05'-09'	●																
Ranger XLT 2.5 Diesel 97'-01'							●										
Ranger XLT 3.0 Diesel 05'-09'	●																
Ranger 2.3 96'-97'					●												
Ranger 2.5 TD 97'-02'						●											
Ranger 2.5 Nafta >12'																	●
Ranger 2.5 Nafta 95'-01'					●												
Ranger 2.8 Diesel 01'-04'						●											
Ranger 2.8.						●											
Ranger 3.0 TD 04'-11'	●																
Sierra Ghia 2.3 84'-95'															●	●	
Sierra XR4 c A.A..															●		
Sierra 1.6 84'-92'													●		●		
Taunus Ghia 2.3 83'-85' c A.A..								●									
Taunus SP5 2.3 83'-85'										●							
Taunus 2.0 74'-84'										●							
Transit 2.2 TD >15'		●	●														
Transit 2.4 TD 00'-05'		●	●														
Transit 2.5 TD 96'-02'		●	●														

1801



OEM > 5L558600AA ; A6122000023KZ


Flujo: Aspirante / Sentido giro: Anti-Horario /  
 Ø Ext: 432,5 / Ø Ag. Central: 66,7 /  
 Aguj. de amarre: 4 Ø9 x 82,5

1941



Flujo: Aspirante / Sentido giro: Horario /  
 Ø Ext: 412 / Ø Ag. Central: 67 /  
 Aguj. de amarre: 4 Ø7 x 82,7

1969



OEM > 78BR-8600-A

Flujo: Aspirante / Sentido giro: Horario /  
 Ø Ext: 250 / Ø Ag. Central: 7 x 5

1997



OEM > B-094-2000

Flujo: Aspirante / Sentido giro: Horario /  
 Ø Ext: 353 / Ø Ag. Central: 16 /  
 Aguj. de amarre: 4 Ø8,7 x 44

3238



Flujo: Aspirante / Sentido giro: Horario /  
 Ø Ext: 316 / Ø Ag. Central: 8 x 6,7

3277



OEM > 2AB398C617AB

Flujo: Aspirante / Sentido giro: Anti-horario /  
 Ø Ext: 420 / Ø Ag. Central: 66,72 /  
 Aguj. de amarre: 4 Ø9 x 82,55

1845



OEM > 7290254

Flujo: Aspirante / Sentido giro: Anti-Horario /  
 Ø Ext: 390 / Ø Ag. Central: 85,8 /  
 Aguj. de amarre: 4 Ø9,5 x 100

1880



OEM > 9131451543

Flujo: Aspirante / Sentido giro: Horario /  
 Ø Ext: 316 / Ø Ag. Central: 8

1914



OEM > LT71-121303-C

Flujo: Aspirante / Sentido giro: Horario /  
 Ø Ext: 408 / Ø Ag. Central: 125 /  
 Aguj. de amarre: 3 Ø6,5 x 147,5

1916



OEM > 70993174

Flujo: Aspirante / Sentido giro: Horario /  
 Ø Ext: 433,5 / Ø Ag. Central: 66,7 /  
 Aguj. de amarre: 4 Ø9 x 82,5

1931



Flujo: Aspirante / Sentido giro: Horario /  
 Ø Ext: 318 / Ø Ag. Central: 8

2073



OEM > 74-BR8600-A

Flujo: Aspirante / Sentido giro: Horario /  
 Ø Ext: 357 / Ø Ag. Central: 19,5 /  
 Aguj. de amarre: 4 Ø8,7 x 44,4

2131



OEM > BAC90Z-8600A

Flujo: Aspirante / Sentido giro: Horario /  
 Ø Ext: 353 / Ø Ag. Central: 16 /  
 Aguj. de amarre: 4 Ø8,3 x 44

2985



OEM > 79-BB-8600-AA

Flujo: Aspirante / Sentido giro: Horario /  
 Ø Ext: 379 / Ø Ag. Central: 111 /  
 Aguj. de amarre: 4 Ø6,7 x 124

2992



Flujo: Aspirante / Sentido giro: Horario /  
 Ø Ext: 362 / Ø Ag. Central: 8

3079



OEM > 51068900

Flujo: Aspirante / Sentido giro: Horario /  
 Ø Ext: 380 / Ø Ag. Central: 12

3282



OEM > 2AB398C617AB

Flujo: Aspirante | Sentido giro: Horario | Ø Ext: 395 |  
 Ø Ag. Central: 8 x 6,7

# HÉLICES

	1801	1805	1809	1821	1829	1849	1885	1904	1913	1916	1945	2228	2338	2958	3086	3241	3245
<b>GROSSPAL</b>																	
G600																	
<b>HANOMAG</b>																	
TODOS LOS MODELOS																	
<b>HONDA</b>																	
fit																	
<b>HYUNDAI</b>																	
H100 2.5 TD 94 - 10																	
<b>LOCHPE MAXION</b>																	
Lochpe Maxion																	
<b>IVECO</b>																	
130 > 12'																	
150 88'-98'																	
150E28W.																	
160E18 GNC.																	
170 E21.																	
170 E24.																	
170 E25.																	
170E22T.																	
230 E22.																	
260 E25.																	
450E32T 4x2.																	
450E33TY 6x2.																	
Attack 160E18.																	
Attack 240E22 5.9 Diesel > 12'.																	
Attack 230E24.																	
Attack 170E22.																	
Attack 170E22T.																	
Attack 240E22.																	
Attack Ecoline 150E21.																	
Attack Ecoline 170E22.																	
Attack Ecoline 240E22.																	

1801



OEM > 5L558600AA ; A6122000023KZ  
 Flujo: Aspirante / Sentido giro: Anti-Horario /  
 Ø Ext: 432,5 / Ø Ag. Central: 66,7 /  
 Aguj. de amarre: 4 Ø9 x 82,5

1805



OEM > 2SL121303 ; 96HU8600AA ;  
 16.47-38449-70.A ; 98HU.8A616.BA ;  
 F7HZ.8A616.DA ; 151774

1904



OEM > 90469469  
 Flujo: Aspirante / Sentido giro: Horario /  
 Ø Ext: 302 / Ø Ag. Central: 8

1913



OEM > T71 ; 121303

3086



OEM > 4761185  
 Flujo: Aspirante / Sentido giro: Horario /  
 Ø Ext: 420 / Ø Ag. Central: 76 /  
 Aguj. de amarre: 5 Ø10,25 x 88

3241



OEM > 6C45-8600-CA ; 6C45-8600-CB ;  
 2TB121303 ; 16312820A

1809



Flujo: Aspirante / Sentido giro: Horario /  
 Ø Ext: 410 / Ø Ag. Central: 137,2 /  
 Aguj. de amarre: 4 Ø7,2 x 153,8

1821



OEM > 94070401002401 ; 960704010054 ;  
 93380150 ; 000.200.5822 ; 000.200.5922 ;  
 376758441 ; 6

1829



OEM > 58600DB

1849



OEM > 6062000023 ; 94070401002401 ; 6062000023  
 Flujo: Aspirante | Sentido giro: Horario | Ø Ext: 460 |  
 Ø Ag. Central: 135 | Aguj. de amarre: 3 Ø6,5 x 147

1885



OEM > 1254150

1916



OEM > 70993174  
 Flujo: Aspirante / Sentido giro: Horario /  
 Ø Ext: 433,5 / Ø Ag. Central: 66,7 /  
 Aguj. de amarre: 4 Ø9 x 82,5

1945



Flujo: Aspirante / Sentido giro: Horario /  
 Ø Ext: 407 / Ø Ag. Central: 66,7 /  
 Aguj. de amarre: 4 Ø9 x 63,8

2228



Flujo: Aspirante / Sentido giro: Horario /  
 Ø Ext: 457 / Ø Ag. Central: 41 /  
 Aguj. de amarre: 4 Ø9 x 63,8

2338



OEM > 142674  
 Flujo: Aspirante / Sentido giro: Horario /  
 Ø Ext: 515 / Ø Ag. Central: 38 /  
 Aguj. de amarre: 4 Ø8,5 x 63

2958



Flujo: Aspirante | Sentido giro: Horario | Ø Ext: 450 |  
 Ø Ag. Central: 35 | Aguj. de amarre: 4 Ø8,5 x 52,2

3245



OEM > 504029737 ; 51 06601 0265  
 Flujo: / Sentido giro: / Ø Ext: / Ø Ag. Central:

	1856	2190	2191	2248	3195	3241	3244	3245
<b>IVECO</b>								
Cursor 180E33.						●		
Daily 2.5 TD 94'-95'.				●				
Daily 2.8 TD 95'-09'.				●				
Daily 3.0 Diesel >08'.				●				
Daily 3.0 TD.					●			
Ecoline 170E28.						●		
Ecoline 240E28.						●		
Ecoline 240E28s 6x2.						●		
Ecoline.						●		
Ecoline Tector 170E22T.						●		
Ecoline Tector 260E28 6x4.						●		
Eurocargo 160 95'-01'.	●							
Eurocargo 240-25.I							●	
Eurocargo Atacck 230E24.						●		
Omnibus CC118E20.								●
Omnibus CC170E22.								●
Stradale 240E25s.						●		
Tector 170E21.								●
Tector 170E22.								●
Tector 230E22.								●
Tector 170E24.								●
Tector 230E24.								●
Tector 170E21 Attack.								●
Tector 170E22 Attack Ecoline.								●
Tector 170E22 RSU.								●
Tector 170E22 RSU Attack.								●
Tector 170E22T Attack.								●
Tector Attack 170E21.								●
Tector Attack 170E22 5.9 Diesel >12'.								●
Tector Attack 170E22T.								●
<b>JEEP</b>								
Estanciera Ika			●					
Ika		●						

	1809	1810	1916	1928	1945	2123	2892	2893	2894	3005
<b>JOHN DEERE</b>										
John Deere							●	●	●	●
<b>KIA</b>										
K2500 Crdi 2.5 Diesel 08-18		●								
Sportage 2.0 Nafta 93-18	●									
Sportage 2.0 TDI 93-03	●									
Sportage Crdi 2.0 Diesel 05-10	●									
<b>LADA</b>										
Niva 1.7 91 - 02				●						
Niva 1.9 Diesel 91 - 02				●						
Taxi Ruso						●				
<b>LAND ROVER</b>										
Freelander 1.8 98 - 00			●							
Freelander 2.0 98 - 01			●							

1809



Flujo: Aspirante / Sentido giro: Horario /  
 Ø Ext: 410 / Ø Ag. Central: 137,2 /  
 Aguj. de amarre: 4 Ø7,2 x 153,8

2123



Flujo: Aspirante / Sentido giro: Horario /  
 Ø Ext: 278 / Ø Ag. Central: 8

2894



Flujo: Aspirante / Sentido giro: Horario /  
 Ø Ext: 530 / Ø Ag. Central: 38 / Aguj. de amarre: 4 Ø9

1810 



Flujo: Aspirante / Sentido giro: Horario /  
 Ø Ext: 430 / Ø Ag. Central: 137,2 /  
 Aguj. de amarre: 4 Ø7,2 x 153,8

1856



OEM > 9846851  
 Flujo: Aspirante / Sentido giro: Horario /  
 Ø Ext: 520 / Ø Ag. Central: 82,6 /  
 Aguj. de amarre: 4 Ø8,5 x 95,6

1916 



OEM > 70993174  
 Flujo: Aspirante / Sentido giro: Horario /  
 Ø Ext: 433,5 / Ø Ag. Central: 66,7 /  
 Aguj. de amarre: 4 Ø9 x 82,5

1928



OEM > 2121-1308008  
 Flujo: Aspirante / Sentido giro: Horario /  
 Ø Ext: 330 / Ø Ag. Central: 27 / Aguj. de amarre: 3 Ø9

1945 



Flujo: Aspirante / Sentido giro: Horario /  
 Ø Ext: 407 / Ø Ag. Central: 66,7 /  
 Aguj. de amarre: 4 Ø9 x 63,8

2190 



Flujo: Aspirante / Sentido giro: Horario /  
 Ø Ext: 356 / Ø Ag. Central: 16 /  
 Aguj. de amarre: 4 Ø7,6 x 44

2191



Flujo: Aspirante / Sentido giro: Horario /  
 Ø Ext: 360 / Ø Ag. Central: 27 / Aguj. de amarre: 4 Ø7,3

2248



OEM > 938-11590  
 Flujo: Aspirante / Sentido giro: Horario /  
 Ø Ext: 380 / Ø Ag. Central: 85,8 /  
 Aguj. de amarre: 4 Ø6,5 x 100

2892



Flujo: Aspirante / Sentido giro: Horario /  
 Ø Ext: 415 / Ø Ag. Central: 38 /  
 Aguj. de amarre: 4 Ø9 x 53,6

2893



Flujo: Aspirante / Sentido giro: Horario /  
 Ø Ext: 530 / Ø Ag. Central: 38 / Aguj. de amarre: 4 Ø10

3005



Flujo: Aspirante / Sentido giro: Horario /  
 Ø Ext: 490 / Ø Ag. Central: 25 / Aguj. de amarre: 6 Ø10

3195



OEM > 504154349  
 Flujo: Aspirante / Sentido giro: Horario /  
 Ø Ext: 420 / Ø Ag. Central: 85,9 /  
 Aguj. de amarre: 8 Ø7,3 x 99,9

3241 



OEM > 6C45-8600-CA ; 6C45-8600-CB ;  
 2TB121303 ; 16312820A

3244



OEM > 98468151  
 Flujo: / Sentido giro: / Ø Ext: / Ø Ag. Central:

3245



OEM > 504029737 ; 51 06601 0265  
 Flujo: / Sentido giro: / Ø Ext: / Ø Ag. Central:

# HÉLICES

	1810	1840	1891	1985	2228	2234	2235	2237	2897	2898	3006	3099	3103	3116	3216	3245	3254	3268	3283	3297
<b>MARCOPOLO</b>																				
Volare RC5 2.8 Diesel	●																			
<b>MASSEY FERGUSON</b>																				
250									●											
255									●											
260									●											
1075					●															
1095					●															
1098					●															
1185					●															
1195					●															
Tractor T126-4		●																		
Tractor T150-4		●																		
Massey Ferguson			●									●	●	●						
<b>MERCEDES BENZ</b>																				
1620.															●					
220.										●										
608.						●					●									
709 Mot. 364A.																			●	●
709 Mot. 364LA.																			●	
710 115CV 4.0 96'-11' Mot. 364LA.																		●		
710 Mot. 364A.					●															
710 Plus.																			●	
710 >97'.					●															
712 115CV03'-11'.																			●	
712 4.092'-02' Mot. 364LA.																			●	
812 115CV 03'-11'.																			●	
812 Mot. 364A.																				●
815 Mot. 904LA.															●					
911.							●	●												
912 4.0 88'-03' Mot. 364LA.																			●	
912.																	●			
912 93'-04'.					●															
913 93'-04'.					●															
914 4.0 88'-03' Mot. 364LA.																			●	

1810



Flujo: Aspirante / Sentido giro: Horario /  
 Ø Ext: 430 / Ø Ag. Central: 137,2 /  
 Aguj. de amarre: 4 Ø7,2 x 153,8

1840



Flujo: Aspirante / Sentido giro: Horario /  
 Ø Ext: 483 / Ø Ag. Central: 41 /  
 Aguj. de amarre: 4 Ø9 x 63,2

2237



Flujo: Aspirante / Sentido giro: Horario /  
 Ø Ext: 514 / Ø Ag. Central: 28 / Aguj. de amarre: 6 Ø9 x 60

2897



Flujo: Aspirante / Sentido giro: Horario /  
 Ø Ext: 381 / Ø Ag. Central: 41 /  
 Aguj. de amarre: 4 Ø9 x 63,7

3216



OEM > 0022059306 ; 0032050606 ; 0032050006  
 Flujo: Aspirante / Sentido giro: Horario /  
 Ø Ext: 682 / Ø Ag. Central: 180 /  
 Aguj. de amarre: 6 Ø9,6 x 199,8

3245



OEM > 504029737 ; 51 06601 0265  
 Flujo: / Sentido giro: / Ø Ext: / Ø Ag. Central:

1891



OEM > 9009632M92 ; 70991937 ; 9012167 ; 9009632M91

Flujo: Aspirante / Sentido giro: Horario / Ø Ext: 407 / Ø Ag. Central: 41 / Aguj. de amarre: 4 Ø9

1985



OEM > 314.200.1223

Flujo: Aspirante / Sentido giro: Horario / Ø Ext: 472 / Ø Ag. Central: 34 / Aguj. de amarre: 6 Ø8,5 x 60,2

2228



Flujo: Aspirante / Sentido giro: Horario / Ø Ext: 457 / Ø Ag. Central: 41 / Aguj. de amarre: 4 Ø9 x 63,8

2234



OEM > 314.205.12.06

Flujo: Aspirante / Sentido giro: Horario / Ø Ext: 474 / Ø Ag. Central: 34 / Aguj. de amarre: 6 Ø9 x 60,1

2235



OEM > 352.205.03.06

Flujo: Aspirante / Sentido giro: Horario / Ø Ext: 515 / Ø Ag. Central: 28 / Aguj. de amarre: 6 Ø9 x 61

2898



OEM > 6122000123

Flujo: Aspirante / Sentido giro: Horario / Ø Ext: 457 / Ø Ag. Central: 16 / Aguj. de amarre: 4 Ø8

3006



OEM > 3142000523

Flujo: Aspirante / Sentido giro: Horario / Ø Ext: 450 / Ø Ag. Central: 34 / Aguj. de amarre: 6 Ø9 x 60,5

3099



OEM > 9009632M92 ; 70991937 ; 9012167 ; 9009632M91

Flujo: Aspirante / Sentido giro: Horario / Ø Ext: 432 / Ø Ag. Central: 41 / Aguj. de amarre: 4 Ø9 x 63,4

3103



OEM > 9009632M92 ; 70991937 ; 9012167 ; 9009632M91

Flujo: Aspirante / Sentido giro: Horario / Ø Ext: 457 / Ø Ag. Central: 41 / Aguj. de amarre: 4 Ø9

3116



OEM > 9009632M92 ; 70991937 ; 9012167 ; 9009632M91

Flujo: Aspirante / Sentido giro: Horario / Ø Ext: 480 / Ø Ag. Central: 40 / Aguj. de amarre: 4 Ø10,5

3254



A904.205.0206

Flujo: / Sentido giro: / Ø Ext: / Ø Ag. Central:

3268



A3742000323KZ

Flujo: Aspirante / Sentido giro: Horario / Ø Ext: 83 / Ø Ag. Central: 83 / Aguj. de amarre: 4 Ø10,5 x 96,8

3283



foto no disponible proxicamente

OEM > 3432002173 ; 3452002173 ; 3762000224 ; 3762000224 ; A9062050106 ; 9062050106 ; A0032051306 ; 906.205.0406 ; 906.205.0606 ; 906.205.1306

Flujo: Aspirante | Sentido giro: Horario | Ø Ext: 500 | Ø Ag. Central: 82,6 | Aguj. de amarre: 4 Ø10,5 x 97,1

3297



foto no disponible proxicamente

Flujo: Aspirante / Sentido giro: Horario / Ø Ext: 470 / Ø Ag. Central: 33,8 / Aguj. de amarre: 6 Ø9 x 60,4



# HÉLICES

	1877	1925	1934	1980	1985	2235	2236	2237	2238	3180	3233	3240	3241	3245	3246	3255	3276	3283	
<b>MERCEDES BENZ</b>																			
914 93'-04'					●														
921 93'-04'					●														
1016 Mot. 904LA.															●				
1112.						●		●											
1113.											●								
1114 D.H..									●										
1114.						●	●	●			●								
1214 Diesel.															●				
1215 99'-05'	●	●	●																
1218 Mot. 904LA.															●				
1218.												●							
1313.											●								
1316.											●								
1318 Mot. 904LA.															●				
1417 Mot. 366LA - 904LA.															●				
1418 Mot. 904LA.															●				
1418 Mot. 364A / LA.															●				●
1418.												●							
1513.											●								
1514.											●								
1516.											●								
1517 D.H..									●										
1517.							●												
1518 Mot. 904LA.															●				
1519.																			●
1520.																			●
1521.																			●
1521 00'-07'					●														
1522.																			●
1524.																			●
1618 Mot. 366A.										●									●
1620 Mot. 366LA.														●					
1620 Mot. 366A.										●		●							
1718 Mot. 366A.										●			●			●			●

1877



OEM > 9178721J93

Flujo: Aspirante / Sentido giro: Horario /  
 Ø Ext: 554 / Ø Ag. Central: 83 /  
 Aguj. de amarre: 4 Ø10,5 x 96,8

1925



OEM > 352.200.3523

Flujo: Aspirante / Sentido giro: Horario /  
 Ø Ext: 513 / Ø Ag. Central: 33,8 /  
 Aguj. de amarre: 6 Ø9 x 60,4

2237



Flujo: Aspirante / Sentido giro: Horario /  
 Ø Ext: 514 / Ø Ag. Central: 28 / Aguj. de amarre: 6 Ø9 x 60

2238



Flujo: Aspirante / Sentido giro: Horario /  
 Ø Ext: 514 / Ø Ag. Central: 35 /  
 Aguj. de amarre: 6 Ø9 x 60

3246



OEM > 82655300; 9.410.0.401.003.4.03; A366.200.4523;  
 82655300; 2RK121303; 2TC121303A; 2T0121301;  
 2TC121303B; TMJ121303; 6C45-8600-CA; 2TB121303  
 Flujo: Aspirante | Sentido giro: Horario | Ø Ext: 558 |  
 Ø Ag. Central: 82,6 | Aguj. de amarre: 4 Ø10,5 x 97,1

3255



OEM > 906.205.0406; 906.205.0606;  
 906.205.1306

Flujo: Aspirante / Sentido giro: Horario / Ø Ext: 705



1934



OEM > 376.200.0224

Flujo: Aspirante / Sentido giro: Horario /  
 Ø Ext: 556 / Ø Ag. Central: 34 /  
 Aguj. de amarre: 6 Ø9 x 59,8

1980



Flujo: Aspirante / Sentido giro: Horario /  
 Ø Ext: 530 / Ø Ag. Central: 84 /  
 Aguj. de amarre: 6 Ø9 x 104

1985



OEM > 314.200.1223

Flujo: Aspirante / Sentido giro: Horario /  
 Ø Ext: 472 / Ø Ag. Central: 34 /  
 Aguj. de amarre: 6 Ø8,5 x 60,2

2235



OEM > 352.205.03.06

Flujo: Aspirante / Sentido giro: Horario /  
 Ø Ext: 515 / Ø Ag. Central: 28 /  
 Aguj. de amarre: 6 Ø9 x 61

2236



OEM > 352.205.04.06

Flujo: Aspirante / Sentido giro: Horario /  
 Ø Ext: 515 / Ø Ag. Central: 34 / Aguj. de amarre: 6 Ø9 x 61

3180



OEM > 3762000224

Flujo: Aspirante / Sentido giro: Horario /  
 Ø Ext: 554 / Ø Ag. Central: 33,8 /  
 Aguj. de amarre: 6 Ø9 x 60,4

3233



OEM > A352.205.2306 ; 344.205.7106

Flujo: Aspirante / Sentido giro: Horario /  
 Ø Ext: 520 / Ø Ag. Central: 33,8 /  
 Aguj. de amarre: 6 Ø9 x 60,4

3240



OEM > A904 205 0206 ; A904 205 0406 ;  
 A904 205 0706

3241



OEM > 6C45-8600-CA ; 6C45-8600-CB ;  
 2TB121303 ; 16312820A

3254



A904.205.0206

Flujo: / Sentido giro: /  
 Ø Ext: /  
 Ø Ag. Central:

3276

foto no disponible  
 proximamente

3452000024

Flujo: Aspirante / Sentido giro: Horario /  
 Ø Ext: 511 / Ø Ag. Central: 84 /  
 Aguj. de amarre: 6 Ø9 x 84

3283

foto no disponible  
 proximamente

OEM > 3432002173 ; 3452002173 ; 3762000224 ; 3762000224 ;  
 A9062050106 ; 9062050106 ; A0032051306 ; 906.205.0406 ;  
 906.205.0606 ; 906.205.1306  
 Flujo: Aspirante / Sentido giro: Horario / Ø Ext: 500 /  
 Ø Ag. Central: 82,6 / Aguj. de amarre: 4 Ø10,5 x 97,1

# HÉLICES

	1877	1900	1925	1934	3233	3240	3241	3245	3246	3254	3255	3276	3283
<b>MERCEDES BENZ</b>													
1720 Mot. 366LA.										●			
1720 Mot. 364A / LA.													●
1721.						●							
1723 Mot. 366LA.								●					
1723.										●			
1725 Mot. 906LA / 924LA.										●			
1730.										●			
1819.										●		●	
2013.					●								
2017.					●								
2213.					●								
2214.					●								
2216.					●								
2217.					●								
2219.												●	
2220.												●	
2225.												●	
2423 6x4.												●	
2425.												●	
2831 6x4.												●	
1215C Mot. 904LA.								●					
1215C.										●			
1215C 99'-05'.	●		●	●									
1218EL.												●	
14170F.												●	
1418e 6.0 00'-02'.									●				
14180F.												●	
1618M Mot. 904LA.													●
1718e Mot. 924LA.												●	
1718e Mot. 906LA.												●	
1722e.												●	
1723s Mot. 906LA / 924LA.												●	
180D 2.4 87'-97'.		●											
2726B 6x4.												●	
2828BK.												●	

	1801	3241	3245	3255	3268	3254	3274	3297
<b>MERCEDES BENZ</b>								
608D Mot. 364A.								●
708D Mot. 364A.								●
710P.							●	
712C Mot. 904LA.			●					
712E.					●			
914C Mot. 904LA.			●					
914C.						●		
915C Mot. 904LA.			●					
915C.							●	
Accelo 715 Mot. 611LA / 612LA.	●							
Accelo 715C.	●							
Accelo LTC 7TON Mot. 611LA / 612LA.	●							
Atego 1418 Mot. 924LA.		●						
Atego 1718 Mot. 906LA.		●						
Atego 1718 Mot. 924LA.		●						
Atego 1723 Mot. 924LA.		●						
Atego 2423 Mot. 906LA / 924LA.		●						
Atego 2425 Mot. 906LA / 924LA.		●						
Atego 2428 Mot. 906LA / 924LA.		●						
Atego 1728S Euro 5.				●				
Atego L1620 Mot. 906LA / 924LA.		●						
Atron 2729.				●				

1801



OEM > 5L558600AA ; A6122000023KZ

Flujo: Aspirante / Sentido giro: Anti-Horario /  
 Ø Ext: 432,5 / Ø Ag. Central: 66,7 /  
 Aguj. de amarre: 4 Ø9 x 82,5

3240



OEM > A904 205 0206 ; A904 205 0406 ;  
 A904 205 0706

3274



A.374.200.0323KZ

Flujo: Aspirante / Sentido giro: Horario /  
 Ø Ext: 457,5 / Ø Ag. Central: 83 /  
 Aguj. de amarre: 4 Ø10,5 x 96,8

1877



OEM > 9178721J93

Flujo: Aspirante / Sentido giro: Horario /  
 Ø Ext: 554 / Ø Ag. Central: 83 /  
 Aguj. de amarre: 4 Ø10,5 x 96,8

1900



OEM > A616.200.09.23

Flujo: Aspirante / Sentido giro: Horario /  
 Ø Ext: 465 / Ø Ag. Central: 135 /  
 Aguj. de amarre: 3 Ø6,4 x 146,4

1925



OEM > 352.200.3523

Flujo: Aspirante / Sentido giro: Horario /  
 Ø Ext: 513 / Ø Ag. Central: 33,8 /  
 Aguj. de amarre: 6 Ø9 x 60,4

1934



OEM > 376.200.0224

Flujo: Aspirante / Sentido giro: Horario /  
 Ø Ext: 556 / Ø Ag. Central: 34 /  
 Aguj. de amarre: 6 Ø9 x 59,8

3233



OEM > A352.205.2306 ; 344.205.7106

Flujo: Aspirante / Sentido giro: Horario /  
 Ø Ext: 520 / Ø Ag. Central: 33,8 /  
 Aguj. de amarre: 6 Ø9 x 60,4

3241



OEM > 6C45-8600-CA ; 6C45-8600-CB ;  
 2TB121303 ; 16312820A

3245



OEM > 504029737 ; 51 06601 0265

Flujo: / Sentido giro: / Ø Ext: / Ø Ag. Central:


3246



OEM > 82655300 ; 9.410.0.401.003.4.03 ; A366.200.4523 ;  
 82655300 ; 2RK121303 ; 2TC121303A ; 2T0121301 ;  
 2TC121303B ; TMJ121303 ; 6C45- 8600- CA ; 2TB121303

Flujo: Aspirante | Sentido giro: Horario | Ø Ext: 558 |  
 Ø Ag. Central: 82,6 | Aguj. de amarre: 4 Ø10,5 x 97,1

3254



OEM > A904.205.0206

Flujo: Aspirante / Sentido giro: Horario / Ø Ext: 558

3255



OEM > 906.205.0406 ; 906.205.0606 ;  
 906.205.1306

Flujo: Aspirante / Sentido giro: Horario / Ø Ext: 705

3276

foto no disponible  
 proxicamente

3452000024

Flujo: Aspirante / Sentido giro: Horario /  
 Ø Ext: 511 / Ø Ag. Central: 84 /  
 Aguj. de amarre: 6 Ø9 x 84

3283

foto no disponible  
 proxicamente

OEM > 3432002173 ; 3452002173 ; 3762000224 ; 3762000224 ;  
 A9062050106 ; 9062050106 ; A0032051306 ; 906.205.0406 ;  
 906.205.0606 ; 906.205.1306

Flujo: Aspirante | Sentido giro: Horario | Ø Ext: 500 |  
 Ø Ag. Central: 82,6 | Aguj. de amarre: 4 Ø10,5 x 97,1

3297

foto no disponible  
 proxicamente

Flujo: Aspirante / Sentido giro: Horario /  
 Ø Ext: 470 / Ø Ag. Central: 33,8 /  
 Aguj. de amarre: 6 Ø9 x 60,4

# HÉLICES

	1847	1877	1925	1934	1980	3180	3216	3241	3255
<b>MERCEDES BENZ</b>									
Axial.	●								
Axor 2035.							●		
Axor 2036.							●		
Axor 2040.							●		
Axor 2041.							●		
Axor 2044.							●		
Axor 2535 6x2.							●		
Axor 2536 6x2.							●		
Axor 2540 6x2.							●		
Axor 2540 6x2 Euro 5.							●		
Axor 2541 6x2.							●		
Axor 2544 6x2.							●		
Axor 2544 6x2 Euro 5.							●		
Axor 2640 6x4.							●		
Axor 2641 6x4.							●		
Axor 2644 6x4.							●		
Axor 2644 6x4 Euro 5.							●		
Axor 3340 Euro 5.							●		
Axor 3340k Euro 5.							●		
Axor 3344 Euro 5.							●		
Axor 3344k Euro 5.							●		
Axor 3344s Euro 5.							●		
Axor 4140 Euro 5.							●		
Axor 4144 Euro 5.							●		
BMO 390 98'-03'.					●				
L1215 90'-96'.	●	●	●						
L1218 Mot. 0M366A.						●			
L1318 >07'.		●							
L1620 Mot. 906LA / 924LA.									●
L1620 99'-12'.	●								
L1620e Mot. 906.									●
L1620e Mot. 906LA.								●	
L1622.								●	●
L1622e Mot. 906.								●	●
L1622e Mot. 924LA.								●	

	1852	1925	1985	3180	3216	3239	3241	3255	3268	3274	3276
<b>MERCEDES BENZ</b>											
L1622e Mot. 906LA.							●				
L1624 Mot. 906LA / 924LA.							●				
L1624.								●			
L1624e Mot. 906LA.							●				
L1625.					●	●					
L1723 Mot. 906LA.							●				
L1820.											●
L2325.					●						
L2335.						●					
L2425BK Mot. 906.								●			
L2525BK.								●			
L2635.					●	●					
L2638.					●	●					
L2638 6x4.					●						
L710 90'-99'.			●								
L913 90'-96'.			●								
Lb2325.					●	●					
Lk1218.	●										
LK1318 >07'.		●									
LK1418 Mot. 366A.				●							
Lk2325.					●	●					
Lk2635.					●	●					
Lk2638.					●						
Lo610.									●		
Lo710.									●	●	
Lo712.									●	●	
Lo810.									●	●	
Lo812.									●	●	
LO812 90'-04'.			●								
LO813 90'-04'.			●								
LO814 90'-04'.			●								
Lo814.									●		
LP913 >06'.			●								
Ls1625.					●	●					
Ls1626.					●						

1847



Flujo: Aspirante / Sentido giro: Horario /  
 Ø Ext: 670 / Ø Ag. Central: 125 /  
 Aguj. de amarre: 6 Ø9 x 145

1985



OEM > 314.200.1223  
 Flujo: Aspirante / Sentido giro: Horario /  
 Ø Ext: 472 / Ø Ag. Central: 34 /  
 Aguj. de amarre: 6 Ø8,5 x 60,2

3274



A.374.200.0323KZ  
 Flujo: Aspirante / Sentido giro: Horario /  
 Ø Ext: 457,5 / Ø Ag. Central: 83 /  
 Aguj. de amarre: 4 Ø10,5 x 96,8

1852



Flujo: Aspirante / Sentido giro: Horario /  
 Ø Ext: 600 / Ø Ag. Central: 82,6 /  
 Aguj. de amarre: 4 Ø9 x 95,8

1877



OEM > 9178721J93  
 Flujo: Aspirante / Sentido giro: Horario /  
 Ø Ext: 554 / Ø Ag. Central: 83 /  
 Aguj. de amarre: 4 Ø10,5 x 96,8

1925



OEM > 352.200.3523  
 Flujo: Aspirante / Sentido giro: Horario /  
 Ø Ext: 513 / Ø Ag. Central: 33,8 /  
 Aguj. de amarre: 6 Ø9 x 60,4

1934



OEM > 376.200.0224  
 Flujo: Aspirante / Sentido giro: Horario /  
 Ø Ext: 556 / Ø Ag. Central: 34 /  
 Aguj. de amarre: 6 Ø9 x 59,8

1980



Flujo: Aspirante / Sentido giro: Horario /  
 Ø Ext: 530 / Ø Ag. Central: 84 /  
 Aguj. de amarre: 6 Ø9 x 104

3180



OEM > 3762000224  
 Flujo: Aspirante / Sentido giro: Horario /  
 Ø Ext: 554 / Ø Ag. Central: 33,8 /  
 Aguj. de amarre: 6 Ø9 x 60,4

3216



OEM > 0022059306 ; 0032050606 ; 0032050006  
 Flujo: Aspirante / Sentido giro: Horario /  
 Ø Ext: 682 / Ø Ag. Central: 180 /  
 Aguj. de amarre: 6 Ø9,6 x 199,8

3241



OEM > 6C45-8600-CA ; 6C45-8600-CB ;  
 2TB121303 ; 16312820A

3255



OEM > 906.205.0406 ; 906.205.0606 ;  
 906.205.1306  
 Flujo: Aspirante / Sentido giro: Horario / Ø Ext: 705

3268



OEM > A3742000323KZ' ; A.374.200.A323KZ' ;  
 A.374.200.0323KZ'  
 Flujo: Flujo: Aspirante / Sentido giro: Horario / Ø Ext:  
 457 / Ø Ag. Central: 83 / Aguj. de amarre: 4 Ø10,5 x 96,8

3276

foto no disponible  
 proxicamente

3452000024  
 Flujo: Aspirante / Sentido giro: Horario /  
 Ø Ext: 511 / Ø Ag. Central: 84 /  
 Aguj. de amarre: 6 Ø9 x 84

# HÉLICES

	1877	1925	1979	3006	3180	3216	3239	3241	3245	3255	3268	3274	3276
<b>MERCEDES BENZ</b>													
Ls1630.						●	●						
Ls1632.						●							
Ls1633.						●							
Ls1634.						●	●						
Ls1929.						●	●						
Ls1935.						●	●						
Ls1938.						●	●						
Ls1941.						●	●						
Ls1945.						●	●						
Ls2635.						●	●						
Ls2638.						●	●						
Maq. Viales.				●									
Mot. 366.					●								
Mot. 447.						●							
Mot. 457.						●							
Mot. 906.										●			
Mot. Agrícola.					●								
Mot. 326.				●									
Mot. 355.													●
Mot. 364A Euro II.											●	●	
Mot. 364A Euro III.											●	●	
Mot. 364LA Euro II.											●	●	
O-400 RSD.						●							
OF1318 93'-95'.			●										
OF1417 Mot. 904LA.										●			
OF1417 Mot. 924LA.								●					
OF1418 Mot. 904LA.										●			
OF1418 Mot. 924LA.								●					
OF1620 95'-01'.		●											
OF1722 4.8 04'-11' Mot. 906LA.								●					
OF1722e Mot. 906LA / 924LA.								●					
OH1315 Mot. 366LA - 904LA.										●			
OH1318 88'-95'.			●										
OH1620 98'-98'.		●											
Oh1625.						●							
Oh1635.						●							

	1850	1915	3216	3241	3242	3255
<b>MERCEDES BENZ</b>						
Omnibus 1636.					●	
Omnibus 2036.					●	
Omnibus 2042.					●	
Omnibus 0-371.	●					
Omnibus 0-400 RSE.			●			
Omnibus Mot. Oh364.		●				
Omnibus OF1721 Mot. 924LA.				●		
Omnibus Of1723.						
Omnibus Of1724.						
Omnibus Of1730.						

1850



OEM > 5190079

Flujo: Soplate / Sentido giro: Horario /  
 Ø Ext: 646 / Ø Ag. Central: 28 /  
 Aguj. de amarre: 6 Ø9 x 59,5

3180



OEM > 3762000224

Flujo: Aspirante / Sentido giro: Horario /  
 Ø Ext: 554 / Ø Ag. Central: 33,8 /  
 Aguj. de amarre: 6 Ø9 x 60,4

3255



OEM > 906.205.0406 ; 906.205.0606 ;  
 906.205.1306

Flujo: Aspirante / Sentido giro: Horario / Ø Ext: 705

1877



OEM > 9178721J93

Flujo: Aspirante / Sentido giro: Horario /  
 Ø Ext: 554 / Ø Ag. Central: 83 /  
 Aguj. de amarre: 4 Ø10,5 x 96,8

1915



OEM > 321.205.00.06

Flujo: Aspirante / Sentido giro: Anti-horario /  
 Ø Ext: 560 / Ø Ag. Central: 55 / Aguj. de amarre: 6 Ø9

1925



OEM > 352.200.3523

Flujo: Aspirante / Sentido giro: Horario /  
 Ø Ext: 513 / Ø Ag. Central: 33,8 /  
 Aguj. de amarre: 6 Ø9 x 60,4

1979



Flujo: Aspirante / Sentido giro: Horario /  
 Ø Ext: 565 / Ø Ag. Central: 84 /  
 Aguj. de amarre: 6 Ø9 x 104

3006



OEM > 3142000523

Flujo: Aspirante | Sentido giro: Anti-horario  
 | Ø Ext: 450 | Ø Ag. Central: 34 | Aguj. de  
 amarre: 6 Ø9 x 60,5

3216



OEM > 0022059306 ; 0032050606 ; 0032050006

Flujo: Aspirante / Sentido giro: Horario /  
 Ø Ext: 682 / Ø Ag. Central: 180 /  
 Aguj. de amarre: 6 Ø9,6 x 199,8

3239



OEM > 003 205 0006

Flujo: Flujo: Aspirante / Sentido giro: Horario /  
 Ø Ext: 750 / Ø Ag. Central: 180 / Aguj. de amarre:  
 6 Ø9,4 x 200,2


3241



OEM > 6C45-8600-CA ; 6C45-8600-CB ;  
 2TB121303 ; 16312820A

Flujo: Aspirante / Sentido giro: Horario / Ø Ext: 655 / Ø  
 Ag. Central: 127 / Aguj. de amarre: 6 Ø9 x 152,6

3242



A475 205 0006KZ

Flujo: Aspirante / Sentido giro: Horario / Ø Ext: 698 /  
 Ø Ag. Central: 180 / Aguj. de amarre: 6 Ø9 x 199,8

3245



OEM > 504029737 ; 51 06601 0265

Flujo: / Sentido giro: / Ø Ext: / Ø Ag. Central:

3268



OEM > A3742000323KZ' ; A.374.200.A323KZ' ;  
 A.374.200.0323KZ'

Flujo: Flujo: Aspirante / Sentido giro: Horario / Ø Ext:  
 457 / Ø Ag. Central: 83 / Aguj. de amarre: 4 Ø10,5 x 96,8

3274



A.374.200.0323KZ

Flujo: Aspirante / Sentido giro: Horario /  
 Ø Ext: 457,5 / Ø Ag. Central: 83 /  
 Aguj. de amarre: 4 Ø10,5 x 96,8

3276

foto no disponible  
 proxicamente

3452000024

Flujo: Aspirante / Sentido giro: Horario /  
 Ø Ext: 511 / Ø Ag. Central: 84 /  
 Aguj. de amarre: 6 Ø9 x 84



# HÉLICES

	1801	1810	1851	1857	1877	1916	2082	2124	2194	2228	2233	2246	2994	3007	3008	3009	3189	3227	3273	
<b>MERCEDES BENZ</b>																				
Omnibus OHL1621.			●																	
Sprinter 310 2.5 96'-01'.						●														
Sprinter 311 CDI 05'-11' Mot. 611LA / 612LA.	●																	●		
Sprinter 412 2.5 99'-01'.						●														
Sprinter 413 CDI.																		●		
Sprinter 313 CDI 05'-11' Mot. 611LA.																		●		
Sprinter 314 CDI 05'-11' Mot. 611LA.																		●		
Sprinter 315 CDI 05'-11' Mot. 611LA.																		●		
Sprinter 316 CDI 05'-11' Mot. 611LA.																		●		
Mercedes Benz.														●	●	●				
<b>MITSUBISHI</b>																				
L200 Outdoor 2.5 TDI 03-08						●														
L200 Pajero Sport 2.5 TDI 03-08						●														
L200 Sport 2.5 TDI 03-08						●														
L200		●																		
<b>MWM</b>																				
MWM Mot. 6.10 tc						●														
MWM Mot. 6.07 TCAA				●																
<b>NISSAN</b>																				
Tiida 1.8 07 - 18																				●
<b>OPEL</b>																				
K180 1.8 92 - 99								●												
<b>PERKINS</b>																				
Fase 4.											●	●								
Mot. 305.													●							
Mot. 4-203 4 Cil..								●												
Mot. 4-203.							●				●									
Mot. 4-72.											●									
Mot. 6-102c.											●									

1801



OEM > 5L55.8600.AA ; 9L55.8600.AA ; 5L558600AA ; A6122000023KZ

1810



Flujo: Aspirante / Sentido giro: Horario /  
Ø Ext: 430 / Ø Ag. Central: 137,2 /  
Aguj. de amarre: 4 Ø7,2 x 153,8

2124



OEM > 2638357

Flujo: Aspirante / Sentido giro: Horario /  
Ø Ext: 338 / Ø Ag. Central: 16

2194



Flujo: Aspirante / Sentido giro: Horario /  
Ø Ext: 328 / Ø Ag. Central: 42 /  
Aguj. de amarre: 4 Ø9 x 63,8

3008



OEM > 90469469 ; 90511262 ; 9140096 ; 9140096 ; 825A010 ; 8520040

Flujo: Aspirante / Sentido giro: Horario / Ø Ext: 306 /  
Ø Ag. Central: 8 x 6,7

3009



OEM > 3142000623 ; 3142000723 ; 3142000823

Flujo: Aspirante | Sentido giro: Anti- horario | Ø Ext: 540  
| Ø Ag. Central: 34 | Aguj. de amarre: 6 Ø9 x 60,5

1851



Flujo: Aspirante / Sentido giro: Anti-Horario /  
 Ø Ext: 586 / Ø Ag. Central: 28 /  
 Aguj. de amarre: 6 Ø9 x 59,5

1857



OEM > XC358600CA  
 Flujo: Aspirante / Sentido giro: Horario / Ø Ext: 483 /  
 Ø Ag. Central: 64 / Aguj. de amarre: 4 Ø11,2 x 82

1877



OEM > XC358600CA ; 25L121303 ; 96HU8600AA ;  
 F7HT8A616DA ; 25L121303 ; 16.47-38449-70.A ;  
 6C45-8600-CA ; 6C45-8600-CB ; 2TB121303 ; .....  
 Flujo: Aspirante / Sentido giro: Horario / Ø Ext: 554 /  
 Ø Ag. Central: 83 / Aguj. de amarre: 4 Ø10,5 x 96,8

1916



OEM > 70993174  
 Flujo: Aspirante / Sentido giro: Horario /  
 Ø Ext: 433,5 / Ø Ag. Central: 66,7 /  
 Aguj. de amarre: 4 Ø9 x 82,5

2082



Flujo: Aspirante / Sentido giro: Horario /  
 Ø Ext: 352 / Ø Ag. Central: 42 /  
 Aguj. de amarre: 4 Ø8,5 x 63,9

2228



Flujo: Aspirante / Sentido giro: Horario /  
 Ø Ext: 457 / Ø Ag. Central: 41 /  
 Aguj. de amarre: 4 Ø9 x 63,8

2233



OEM > 006-149  
 Flujo: Aspirante / Sentido giro: Horario /  
 Ø Ext: 560 / Ø Ag. Central: 51 /  
 Aguj. de amarre: 6 Ø10 x 89

3246



OEM > 82655300 ; 9.410.0.401.003.4.03 ; A366.200.4523 ;  
 82655300 ; 2RK121303 ; 2TC121303A ; 2T0121301 ;  
 2TC121303B ; TMJ121303 ; 6C45-8600-CA ; 2TB121303  
 Flujo: Aspirante | Sentido giro: Horario | Ø Ext: 558 |  
 Ø Ag. Central: 82,6 | Aguj. de amarre: 4 Ø10,5 x 97,1

2994



Flujo: Aspirante / Sentido giro: Anti-horario /  
 Ø Ext: 558 / Ø Ag. Central: 41 / Aguj. de amarre: 4 Ø9 x 63

3007



OEM > 3142000623 ; 3142000723 ; 3142000823  
 Flujo: Aspirante | Sentido giro: Anti- horario | Ø Ext: 470  
 | Ø Ag. Central: 34 | Aguj. de amarre: 6 Ø9 x 60,5

3189



OEM > 1032000423  
 Flujo: Aspirante / Sentido giro: Anti-horario /  
 Ø Ext: 436 / Ø Ag. Central: 134,8 /  
 Aguj. de amarre: 3 Ø6,5 x 146,4

3227



Flujo: Aspirante / Sentido giro: Horario /  
 Ø Ext: 352 / Ø Ag. Central: 8

3273



OEM > 3908077 ; 3908078 ; QT827421 ; 3912753 ;  
 4735-38449-06 ; 1851046 ; 4931778  
 Flujo: Aspirante | Sentido giro: Horario | Ø Ext: 554 |  
 Ø Ag. Central: 25,5 | Aguj. de amarre: 4 Ø8,7 x 51,8 +  
 4 Ø10,3 x 60

# HÉLICES

	1890	1892	1945	1972	1983	2082	2228	2229	2230	2231	2232	2843	2993	2994
<b>PERKINS</b>														
Mot. 6-305.								●						
Mot. 6-305 PF.													●	
Mot. 6-354 Fase 4.											●			
Mot. 6-354.						●			●	●		●		
Mot. 6-654.													●	
Mot. Delantero 22".				●										
Mot. PF 6-305 Diesel.							●							
Mot. Prima 65.					●									
Mot. Q20.												●		
Nucleo Ciego 22".	●	●												
Nucleo Ciego 24".														
16".			●											

1890



OEM > DX 1510

Flujo: Soplante / Sentido giro: Horario /  
 Ø Ext: 609,6 / Ø Ag. Central: 50,8 /  
 Aguj. de amarre: 6 Ø10,5 x 89,6

1892



OEM > DX1509

Flujo: Aspirante | Sentido giro: Horario | Ø Ext: 559 |  
 Ø Ag. Central: 50,8 | Aguj. de amarre: 6 Ø10,5 x 89,6

2229



OEM > 006.110

Flujo: Aspirante / Sentido giro: Horario /  
 Ø Ext: 483 / Ø Ag. Central: 41 /  
 Aguj. de amarre: 4 Ø9 x 64

2230



Flujo: Aspirante / Sentido giro: Horario /  
 Ø Ext: 508 / Ø Ag. Central: 41 /  
 Aguj. de amarre: 4 Ø9 x 63,9

1945



Flujo: Aspirante / Sentido giro: Horario /  
 Ø Ext: 407 / Ø Ag. Central: 66,7 /  
 Aguj. de amarre: 4 Ø9 x 63,8

1972



OEM > 006.348

Flujo: Aspirante / Sentido giro: Anti-horario /  
 Ø Ext: 559 / Ø Ag. Central: 41 /  
 Aguj. de amarre: 4 Ø9 x 63,5

1983



OEM > 006.151

Flujo: Aspirante / Sentido giro: Horario /  
 Ø Ext: 359 / Ø Ag. Central: 24 / Aguj. de amarre: 4 Ø7

2082



OEM > 6.109; 006.111; 006.112

Flujo: Aspirante | Sentido giro: Horario | Ø Ext: 352 | Ø  
 Ag. Central: 42 | Aguj. de amarre: 4 Ø8,5 x 63,9

2228



Flujo: Aspirante / Sentido giro: Horario /  
 Ø Ext: 457 / Ø Ag. Central: 41 /  
 Aguj. de amarre: 4 Ø9 x 63,8

2231



OEM > 006.112

Flujo: Aspirante / Sentido giro: Horario /  
 Ø Ext: 560 / Ø Ag. Central: 41 /  
 Aguj. de amarre: 4 Ø9 x 64

2232



OEM > 006.148


Flujo: Aspirante / Sentido giro: Horario /  
 Ø Ext: 508 / Ø Ag. Central: 51 /  
 Aguj. de amarre: 6 Ø10 x 89

2843



Flujo: Aspirante / Sentido giro: Horario /  
 Ø Ext: 463 / Ø Ag. Central: 41 /  
 Aguj. de amarre: 4 Ø10 x 62

2993



Flujo: Aspirante / Sentido giro: Anti-horario /  
 Ø Ext: 508 / Ø Ag. Central: 41 / Aguj. de amarre: 4 Ø9 x 63

2994



Flujo: Aspirante | Sentido giro: Anti- horario |  
 Ø Ext: 558 | Ø Ag. Central: 41 | Aguj. de amarre: 4 Ø9 x 63

# HÉLICES

	1816	1838	1872	1903	1919	2897	2899	2900	3055	3056	3057	3095	3270	3287	3288	3289	3290	3291	3292	3293	3294	
<b>PERKINS</b>																						
Perkins.						●	●	●	●	●	●	●	●	●	●	●	●	●	●	●	●	●
<b>PEUGEOT</b>																						
106 1.4 94'-02'.	●																					
205 1.1 92'-95'.				●	●																	
205 1.4 91'-99'.				●	●																	
205 1.6 85'-87'.				●	●																	
205 1.8 Diesel 92'-00'.				●	●																	
205 1.8 Nafta 92'-00'.	●																					
205 1.9 Diesel 89'-97'.				●	●																	
205 1.9 Nafta 89'-97'.	●																					
205.	●																					
206 CC 2.0 Nafta 01'-09'.		●	●										●									
206 GTI 2.0 Nafta 03'-06'.		●	●										●									
206 RC 2.0 Nafta 05'-06'.		●	●										●									
206 1.4 01'-13'.		●	●										●									
206 1.6 99'-09'.		●	●										●									
206 1.9 Diesel 99'-09' c A.A..		●	●										●									
206 1.9 Diesel 99'-09' s A.A..		●	●										●									
206 2.0 HDI 00'-09'.		●	●										●									
207 CC 1.6 Nafta >08'.		●	●										●									
207 Compact 1.4 HDI >11'.		●	●										●									
207 Compact 1.4 Nafta >08'.		●	●										●									
207 Compact 1.6 Nafta >08'.		●	●										●									
207 Compact 1.9 Diesel 08'-12'.		●	●										●									
207 Compact 2.0 HDI 08'-11'.		●	●										●									
207 GTI 1.6 Nafta >08'.		●	●										●									
207 RC 1.6 Nafta >08'.		●	●										●									

1816



Flujo: Aspirante / Sentido giro: Horario /  
Ø Ext: 315 / Ø Ag. Central: 8

1838



Flujo: Soplante / Sentido giro: Anti-horario /  
Ø Ext: 340 / Ø Ag. Central: 6,5 x 5,2

2900



OEM 006108009.054; 006.142; 006.143; 006.144;  
006.200; T64406006; T73901005; T64406008;  
T64406007; T74406016; T2485C532

Flujo: Aspirante / Sentido giro: Anti-horario / Ø Ext: 381  
Ø Ag. Central: 41 / Aguj. de amarre: 4 Ø9 x 63

3055



OEM >006108009.054; 006.142; 006.143; 006.144;  
006.200; T64406006; T73901005; T64406008;  
T64406007; T74406016; T2485C532

Flujo: Aspirante / Sentido giro: Anti-horario / Ø Ext: 508  
Ø Ag. Central: 41 / Aguj. de amarre: 4 Ø9 x 63,5

3288

foto no disponible  
proximamente

OEM >6108009.054; 6.142; 6.143; 6.144; 6.2;  
T64406006; T73901005; T64406008; T64406007; ...

Flujo: Flujo: Aspirante / Sentido giro: Horario /  
Ø Ext: 508 / Ø Ag. Central: 101,6 /  
Aguj. de amarre: 8 Ø10 x 113,7

3289

foto no disponible  
proximamente

OEM > 6108009.054; 6.142; 6.143; 6.144; 6.2;  
T64406006; T73901005; T64406008; .....

Flujo: Aspirante / Sentido giro: Horario / Ø Ext: 530 /  
Ø Ag. Central: 41 / Aguj. de amarre: 4 Ø10 x 63,5

1872



Flujo: Aspirante / Sentido giro: Horario /  
Ø Ext: 391 / Ø Ag. Central: 6,5 x 5,2

1903




Flujo: Soplante / Sentido giro: Anti-horario /  
Ø Ext: 284 / Ø Ag. Central: 8

1919



OEM > 1254.41  
Flujo: Soplante / Sentido giro: Anti-horario /  
Ø Ext: 282 / Ø Ag. Central: 10 x 9

2897



Flujo: Aspirante / Sentido giro: Horario /  
Ø Ext: 381 / Ø Ag. Central: 41 /  
Aguj. de amarre: 4 Ø9 x 63,7

2899



OEM > 006108009.054 ; 006.142 ; 006.143 ;  
006.144 ; 006.200 ; T64406006 ; T73901005 ;  
T64406008 ; T64406007 ; T74406016 ; T2485C532  
Flujo: Aspirante / Sentido giro: Horario / Ø Ext: 558,8  
/ Ø Ag. Central: 42 / Aguj. de amarre: 4 Ø9

3056



OEM > 006108009.054 ; 006.142 ; 006.143 ;  
006.144 ; 006.200 ; T64406006 ; T73901005 ;  
T64406008 ; T64406007 ; T74406016 ; T2485C532  
Flujo: Aspirante / Sentido giro: Anti-horario / Ø Ext:  
444 / Ø Ag. Central: 41 / Aguj. de amarre: 4 Ø9 x 63,5

3057



OEM > 006108009.054 ; 006.142 ; 006.143 ;  
006.144 ; 006.200 ; T64406006 ; T73901005 ;  
T64406008 ; T64406007 ; T74406016 ; T2485C532  
Flujo: Aspirante / Sentido giro: Anti-horario / Ø Ext: 381  
Ø Ag. Central: 41 / Aguj. de amarre: 4 Ø9 x 63,5

3095



OEM > 006108009.054 ; 006.142 ; 006.143 ;  
006.144 ; 006.200 ; T64406006 ; T73901005 ;  
T64406008 ; T64406007 ; T74406016 ; T2485C532  
Flujo: Aspirante / Sentido giro: Anti-horario / Ø Ext: 406  
Ø Ag. Central: 41 / Aguj. de amarre: 4 Ø9 x 63,5

3270



Flujo: Aspirante / Sentido giro: Horario /  
Ø Ext: 391 / Ø Ag. Central: 8 x 6,7

3287

foto no disponible  
proximamente

OEM > 6108009.054 ; 6.142 ; 6.143 ; 6.144 ; 6.2 ;  
T64406006 ; T73901005 ; T64406008 ; .....  
Flujo: Aspirante / Sentido giro: Horario / Ø Ext: 460 /  
Ø Ag. Central: 41 / Aguj. de amarre: 4 Ø10 x 63,5

3290

foto no disponible  
proximamente

OEM > 6108009.054 ; 6.142 ; 6.143 ; 6.144 ; 6.2 ;  
T64406006 ; T73901005 ; T64406008 ; .....  
Flujo: Aspirante / Sentido giro: Horario / Ø Ext: 554 /  
Ø Ag. Central: 41 / Aguj. de amarre: 4 Ø10 x 63,5

3291

foto no disponible  
proximamente

OEM > 6108009.054 ; 6.142 ; 6.143 ; 6.144 ; 6.2 ;  
T64406006 ; T73901005 ; T64406008 ; .....  
Flujo: Aspirante / Sentido giro: Horario / Ø Ext: 508 /  
Ø Ag. Central: 41 / Aguj. de amarre: 4 Ø10 x 63,5

3292

foto no disponible  
proximamente

OEM > 6108009.054 ; 6.142 ; 6.143 ; 6.144 ; 6.2 ;  
T64406006 ; T73901005 ; T64406008 ; .....  
Flujo: Aspirante / Sentido giro: Horario / Ø Ext: 533 /  
Ø Ag. Central: 101,6 / Aguj. de amarre: 12 Ø10 x 113,7

3293

foto no disponible  
proximamente

OEM > 6108009.054 ; 6.142 ; 6.143 ; 6.144 ; 6.2 ;  
T64406006 ; T73901005 ; T64406008 ; .....  
Flujo: Aspirante / Sentido giro: Horario / Ø Ext: 554 /  
Ø Ag. Central: 101,6 / Aguj. de amarre: 12 Ø10 x 113,7

3294

foto no disponible  
proximamente

OEM > 6108009.054 ; 6.142 ; 6.143 ; 6.144 ; 6.2 ;  
T64406006 ; T73901005 ; T64406008 ; T64406007 ; .....  
Flujo: Aspirante / Sentido giro: Horario / Ø Ext: 554 /  
Ø Ag. Central: 101,6 / Aguj. de amarre: 8 Ø10 x 113,7

# HÉLICES

	1823	1825	1836	1837	1884	1909	1920	2075	2168	3176	3249	3312	3313
<b>PEUGEOT</b>													
306 Cabrio 2.0 95– 02 s A.A..						●							
306 Cabrio 2.0 95– 02.			●			●					●		
306 Coupe 1.6 95– 00.						●					●		
306 Coupe 1.8 16v 98– 99.						●					●		
306 Coupe 2.0 95– 99 s A.A..						●							
306 Coupe 2.0 95– 99.			●			●					●		
306 1.4 96– 98 s A.A..						●							
306 1.4 96– 98.					●	●					●		
306 1.6 95– 00.					●	●							
306 1.8 94– 02.			●	●		●					●		
306 1.8 97– 01 s A.A..						●							
306 1.9 Diesel 95– 02.			●	●	●								●
306 2.0 HDI 00– 02.		●			●								
306 2.0 Nafta 95– 02.					●	●					●		
306 TD c A.A..		●											
307 CC 2.0 Nafta 05– 09.	●												●
307 1.6 HDI 01– 12.	●									●			●
307 1.6 Nafta 01– 12.	●												●
307 2.0 HDI 01– 12.	●									●			●
307 2.0 Nafta 01– 12.	●												●
308 CC 1.6 >09.	●												●
308 GTI 1.6 >10.	●												●
308 Sport 1.6 >12.	●												●
308 1.6 HDI >11.	●												●
308 1.6 Nafta >11.	●												●
308 2.0 HDI.	●												●
308 2.0 Nafta.	●												●
404.							●	●					
405 Familiar 1.9 Diesel 91– 98.						●					●		
405 Familiar 2.0 91– 97.						●					●		
405 1.6 92– 97 c A.A..						●							
405 1.6 92– 97.							●						
405 1.8 93– 03.							●						
405 1.9 Diesel 91– 98.						●	●				●		
405 2.0 Nafta 91– 95 c A.A..						●					●		
405 2.0 91– 97.							●						

	1823	2075	2076	2168	2224	2955	2979	3312
<b>PEUGEOT</b>								
408 2.0 HDI.	●							●
408 2.0 Nafta.	●							●
504 Pick Up Diesel 87– 00.						●		
504 Pick Up Nafta 83– 00.						●		
504 SRD Diesel 87– 00.						●		
504 2.0 83– 00.		●	●		●			
504 2.3 Diesel 87– 00.			●					
504 Nafta 83– 00.						●		
504.				●			●	

1823



Flujo: Aspirante / Sentido giro: Horario /  
Ø Ext: 387 / Ø Ag. Central: 6,5 x 5,2

1920



OEM > 915416980

Flujo: Aspirante / Sentido giro: Horario /  
Ø Ext: 318 / Ø Ag. Central: 8

2979



OEM > 1254363

Flujo: Soplante / Sentido giro: Horario /  
Ø Ext: 295 / Ø Ag. Central: 12

1825



OEM > 9628531880

Flujo: Aspirante / Sentido giro: Horario /  
Ø Ext: 335 / Ø Ag. Central: 8

1836



Flujo: Aspirante / Sentido giro: Horario /  
Ø Ext: 318 / Ø Ag. Central: 8

1837



Flujo: Aspirante / Sentido giro: Horario /  
Ø Ext: 337 / Ø Ag. Central: 8

1884



OEM > 1254.67

Flujo: Aspirante / Sentido giro: Horario /  
Ø Ext: 317 / Ø Ag. Central: 10 x 9

1909



OEM > F006KM1637

Flujo: Aspirante / Sentido giro: Horario /  
Ø Ext: 315 / Ø Ag. Central: 8

2075



OEM > 21/07533/01

Flujo: Aspirante / Sentido giro: Horario /  
Ø Ext: 326 / Ø Ag. Central: 52 /  
Aguj. de amarre: 3 Ø6,4 x 72,5

2076



OEM > 1254-150

Flujo: Aspirante / Sentido giro: Horario /  
Ø Ext: 352 / Ø Ag. Central: 47,5 /  
Aguj. de amarre: 3 Ø6,4 x 72

2168



OEM > 1603000196

Flujo: Aspirante / Sentido giro: Horario /  
Ø Ext: 328 / Ø Ag. Central: 52 /  
Aguj. de amarre: 3 Ø6,4 x 73

2224



OEM > 21/07533/01 ; 1254-150 ; 7910025052'

Flujo: Flujo: Aspirante / Sentido giro: Horario / Ø Ext:  
352 / Ø Ag. Central: 47,5 / Aguj. de amarre: 3 Ø6,4 x 61,8

2955



OEM > 7700684110

Flujo: Soplane / Sentido giro: Horario /  
Ø Ext: 289 / Ø Ag. Central: 8

3176



Flujo: Aspirante / Sentido giro: Horario /  
Ø Ext: 385 / Ø Ag. Central: 6 x 8

3249



Flujo: Aspirante / Sentido giro: Horario /  
Ø Ext: 315 / Ø Ag. Central: 8 x 6,7

3312



Flujo: Aspirante / Sentido giro: Horario /  
Ø Ext: 387 / Ø Ag. Central: 8 x 6,7

3313



OEM > 1254,67

Flujo: Aspirante / Sentido giro: Horario /  
Ø Ext: 337 / Ø Ag. Central: 8 x 6,7



# HÉLICES

	1836	1837	1873	1909	1918	1952	1997	2220	2225	2967	2978	3034	3070	3108	3313	3176	3249
<b>PEUGEOT</b>																	
505 GR 2.0 83– 85.					●	●											
505 GR Diesel.									●								
505 2.0 c.A.A.										●							
505 2.0 91– 94.					●	●											
505 2.2 c.A.A.										●							
505 2.2.									●								
505 2.2 85– 96.					●	●											
505 2.5 Diesel c.A.A.										●							
505 2.5 TD 85– 96.									●								
505 c.A.A.											●						
505.													●				
Boxer 1.9 Diesel 95– 03.P				●											●		
Boxer 2.3 Diesel >94.				●											●		
Boxer 2.5 Diesel 98– 01.				●											●		
Boxer 2.8 Diesel >94.				●											●		
Boxer Nafta.				●											●		
Mot. Indenor 6 Cil..								●									
Partner DW8 Furgon 1.9 Diesel 04– 10.		●													●		
Partner DW8 Patagonica 1.9 Diesel 01– 10.		●													●		
Partner DW8 Urbana 1.9 Diesel 02– 05.		●													●		
Partner Furgon 1.4 >02.					●												●
Partner Furgon 1.6 HDI >10.P					●											●	
Partner Furgon 1.6 07– 09.	●																
Partner Furgon 1.8 Nafta 98– 03.	●				●												●
Partner Patagonica 1.4 Nafta >10.	●				●												●
Partner Patagonica 1.6 HDI >10.	●															●	
Partner Patagonica 1.6 Nafta >03.	●																●
Partner Patagonica 1.8 Nafta 98– 03.	●				●												●
Partner Patagonica 2.0 HDI 02– 06.		●													●		
Partner Urbana 1.4 Nafta >02.	●				●												●
Partner XUD9 Furgon 1.9 98– 04.		●													●		
Partner XUD9 Patagonica 1.9 98– 03.		●													●		

## RANQUEL

VMHR Mot. Borgward.							●										
---------------------	--	--	--	--	--	--	---	--	--	--	--	--	--	--	--	--	--

1836



Flujo: Aspirante / Sentido giro: Horario /  
Ø Ext: 318 / Ø Ag. Central: 8

1997



OEM > B-094-2000

Flujo: Aspirante / Sentido giro: Horario /  
Ø Ext: 353 / Ø Ag. Central: 16 /  
Aguj. de amarre: 4 Ø8,7 x 44

3070



OEM > 9418003029

Flujo: Aspirante / Sentido giro: Horario /  
Ø Ext: 351 / Ø Ag. Central: 46 /  
Aguj. de amarre: 3 Ø6,4 x 71,5

1837



Flujo: Aspirante / Sentido giro: Horario /  
Ø Ext: 337 / Ø Ag. Central: 8

1873



OEM > 9140096  
Flujo: Aspirante / Sentido giro: Horario /  
Ø Ext: 376 / Ø Ag. Central: 10

1909



OEM > F006KM1637  
Flujo: Aspirante / Sentido giro: Horario /  
Ø Ext: 315 / Ø Ag. Central: 8

1918



OEM > 1254270  
Flujo: Aspirante / Sentido giro: Horario /  
Ø Ext: 384 / Ø Ag. Central: 143,5 /  
Aguj. de amarre: 4 Ø7,4 x 100,2

1952



OEM > C16104573C  
Flujo: Soplane / Sentido giro: Anti-horario /  
Ø Ext: 305 / Ø Ag. Central: 8

2220



Flujo: Aspirante / Sentido giro: Horario /  
Ø Ext: 359 / Ø Ag. Central: 27 / Aguj. de amarre: 4 Ø6,5

2225




OEM > 1254150  
Flujo: Aspirante / Sentido giro: Horario /  
Ø Ext: 359 / Ø Ag. Central: 48 / Aguj. de amarre: 3 Ø6,4

2967



OEM > V02002374C  
Flujo: Aspirante / Sentido giro: Anti-horario /  
Ø Ext: 300 / Ø Ag. Central: 8

2978



Flujo: Aspirante / Sentido giro: Anti-horario /  
Ø Ext: 300 / Ø Ag. Central: 12 x 9

3034



OEM > 581554  
Flujo: Aspirante / Sentido giro: Horario /  
Ø Ext: 353 / Ø Ag. Central: 16 /  
Aguj. de amarre: 4 Ø8,7 x 44

3108



Flujo: Aspirante / Sentido giro: Horario /  
Ø Ext: 306 / Ø Ag. Central: 8

3313



OEM > 1254,67  
Flujo: Aspirante / Sentido giro: Horario /  
Ø Ext: 337 / Ø Ag. Central: 8 x 6,7

3176



Flujo: Aspirante / Sentido giro: Horario /  
Ø Ext: 385 / Ø Ag. Central: 6 x 8

3249



Flujo: Aspirante / Sentido giro: Horario /  
Ø Ext: 315 / Ø Ag. Central: 8 x 6,7

# HÉLICES

	1923	1939	1955	1975	1978	2076	2123	2125	2128	2168	2188	2189	2217	2268	2954	2955	2979	2981	2982	3050	3107	
<b>RASTROJERO</b>																						
42HP 2da Serie.																						
52HP.																						
Mot. Indenor.																						
Mot. Prima 65.																						
<b>RENAULT</b>																						
4 Mot. Borgward 0.8 76– 85.																						
4 Mot. Borgward 1.0 86– 90.																						
4 Mot. Borgward 1.1 81– 90.																						
4 0.8 76– 85.																						
4 1.0 86– 90.																						
4 1.1 81– 90.																						
6 GTL.																						
6 Mot. Borgward 1.3 83– 86.																						
6 1.3 83– 86.																						
9 1.4 87– 93.																						
9 1.6 89– 97.																						
9 c A.A..																						
9 83– 98.																						
9 >92 c s A.A..																						
11 Turbo 1.4 86– 89.																						
11 1.4 84– 94.																						
11 1.6 87– 95.																						
11 c A.A..																						
11 >92 c s A.A..																						
12 1.4 83– 95 c A.A..																						
12 1.4 83– 95.																						
12 1.6 89– 95 c A.A..																						
12 1.6 89– 95.																						
18 1.4 83– 91 s A.A..																						
18 1.4 83– 91.																						
18 1.6 s A.A..																						
18 1.6 83– 95 c A.A.																						

1923



Flujo: Aspirante / Sentido giro: Horario /  
Ø Ext: 375 / Ø Ag. Central: 10

1939



OEM > 7702206664

Flujo: Aspirante / Sentido giro: Horario /  
Ø Ext: 352 / Ø Ag. Central: 8

2125



OEM > 7700615382

Flujo: Aspirante / Sentido giro: Horario /  
Ø Ext: 302 / Ø Ag. Central: 24,5 /  
Aguj. de amarre: 4 Ø8,5 x 50

2128



Flujo: Aspirante / Sentido giro: Anti-horario /  
Ø Ext: 298 / Ø Ag. Central: 29 /  
Aguj. de amarre: 4 Ø8,5 x 63,7

2954



OEM > 7700672003

Flujo: Soplante / Sentido giro: Horario /  
Ø Ext: 320 / Ø Ag. Central: 12 x 9

2955



OEM > 7700684110

Flujo: Soplante / Sentido giro: Horario /  
Ø Ext: 289 / Ø Ag. Central: 8

1955



OEM > 50245-020

Flujo: Soplante / Sentido giro: Horario /  
Ø Ext: 290 / Ø Ag. Central: 10 x 8

1975



OEM > 7702072351

Flujo: Soplante / Sentido giro: Horario /  
Ø Ext: 323 / Ø Ag. Central: 12

1978



Flujo: Aspirante / Sentido giro: Anti-horario /  
Ø Ext: 300 / Ø Ag. Central: 28,5 / Aguj. de amarre: 4 Ø8,5

2076



OEM > 1254-150

Flujo: Aspirante / Sentido giro: Horario /  
Ø Ext: 352 / Ø Ag. Central: 47,5 /  
Aguj. de amarre: 3 Ø6,4 x 72

2123



Flujo: Aspirante / Sentido giro: Horario /  
Ø Ext: 278 / Ø Ag. Central: 8

2168



OEM > 1603000196

Flujo: Aspirante / Sentido giro: Horario /  
Ø Ext: 328 / Ø Ag. Central: 52 /  
Aguj. de amarre: 3 Ø6,4 x 73

2188



Flujo: Aspirante / Sentido giro: Horario /  
Ø Ext: 326 / Ø Ag. Central: 32 /  
Aguj. de amarre: 4 Ø6,7 x 52,7

2189



Flujo: Aspirante / Sentido giro: Horario /  
Ø Ext: 328 / Ø Ag. Central: 39 /  
Aguj. de amarre: 4 Ø7,3 x 60,8

2217



Flujo: Aspirante / Sentido giro: Horario /  
Ø Ext: 252 / Ø Ag. Central: 8

2268



Flujo: Aspirante / Sentido giro: Horario /  
Ø Ext: 352 / Ø Ag. Central: 33 /  
Aguj. de amarre: 4 Ø8,5 x 49,5

2979



OEM > 1254363

Flujo: Soplante / Sentido giro: Horario /  
Ø Ext: 295 / Ø Ag. Central: 12

2981



Flujo: Aspirante / Sentido giro: Anti-horario /  
Ø Ext: 299 / Ø Ag. Central: 22,4 /  
Aguj. de amarre: 4 Ø8,3 x 49,5

2982



OEM > 7702082576

Flujo: Soplante / Sentido giro: Horario /  
Ø Ext: 295 / Ø Ag. Central: 8

3050



OEM > 7700635419

Flujo: Aspirante / Sentido giro: Horario /  
Ø Ext: 351 / Ø Ag. Central: 12 x 9

3107



Flujo: Aspirante / Sentido giro: Anti-Horario /  
Ø Ext: 324 / Ø Ag. Central: 8

# HÉLICES

	1830	1832	1835	1882	1923	1944	1955	1957	1975	1992	2125	2955	2979	3050	3183	3271	3272	3279	3307	
<b>RENAULT</b>																				
18 1.6 83–95.							●		●			●								
18 2.0 83–95.							●	●				●								
18 2.1 Diesel 92–95 c A.A.												●	●							
18 2.1 Diesel 92–95.							●		●			●								
18 2.2 83–95 c A.A.												●	●							
18 2.2 83–95.							●		●			●								
19 Bicuerpo 1.4 93–01.					●	●														
19 Bicuerpo 1.6 93–01.				●	●	●														●
19 Bicuerpo 1.8 93–01.				●	●	●														●
19 Bicuerpo 1.9 Diesel 94–01.				●	●															●
19 Cabrio 1.8 89–01.					●	●														
19 Coupe 1.8 89–01.					●	●														
19 Tricuerpo 1.6 94–01.				●	●	●														●
19 Tricuerpo 1.7 Diesel 89–01.					●	●														
19 Tricuerpo 1.8 89–01.					●	●														
19 Tricuerpo 1.9 Diesel 91–01.				●	●															●
21 1.7 91–95.										●										●
21 2.1 Diesel 95–97.										●										●
21 2.2 90–97.										●										●
23 1.6 89–95.											●									
Clio Williams 2.0 94–96.			●	●	●	●	●													●
Clio 1.2 99–12.	●														●			●		
Clio 1.4 92–05.		●		●	●	●									●					●
Clio 1.5 Diesel 01–09.				●																
Clio 1.6 91–09.	●	●	●	●	●	●									●					
Clio 1.8 95–98.		●		●	●										●					●
Clio 1.9 Diesel 93–03.	●	●	●				●							●	●	●				
Clio 2.0 99–05.	●		●			●									●	●	●			

1830



Flujo: Aspirante / Sentido giro: Horario /  
Ø Ext: 298 / Ø Ag. Central: 6

1832



Flujo: Aspirante / Sentido giro: Horario /  
Ø Ext: 298 / Ø Ag. Central: 6,5 x 5,2

1957



OEM > 7700750157  
Flujo: Soplante / Sentido giro: Horario /  
Ø Ext: 323 / Ø Ag. Central: 8

1975



OEM > 7702072351  
Flujo: Soplante / Sentido giro: Horario /  
Ø Ext: 323 / Ø Ag. Central: 12

3183



Flujo: Aspirante / Sentido giro: Horario /  
Ø Ext: 380 / Ø Ag. Central: 8

3271



1835



Flujo: Aspirante / Sentido giro: Horario /  
Ø Ext: 379 / Ø Ag. Central: 8

1882



Flujo: Aspirante / Sentido giro: Horario /  
Ø Ext: 375 / Ø Ag. Central: 8

1923



Flujo: Aspirante / Sentido giro: Horario /  
Ø Ext: 375 / Ø Ag. Central: 10

1944



Flujo: Aspirante / Sentido giro: Anti-horario /  
Ø Ext: 295 / Ø Ag. Central: 8

1955



OEM > 50245-020

Flujo: Soplante / Sentido giro: Horario /  
Ø Ext: 290 / Ø Ag. Central: 10 x 8

1992



OEM > 9140082

Flujo: Soplante / Sentido giro: Anti-horario /  
Ø Ext: 305 / Ø Ag. Central: 8

2125



OEM > 7700615382

Flujo: Aspirante / Sentido giro: Horario /  
Ø Ext: 302 / Ø Ag. Central: 24,5 /  
Aguj. de amarre: 4 Ø8,5 x 50

2955



OEM > 7700684110

Flujo: Soplante / Sentido giro: Horario /  
Ø Ext: 289 / Ø Ag. Central: 8

2979



OEM > 1254363

Flujo: Soplante / Sentido giro: Horario /  
Ø Ext: 295 / Ø Ag. Central: 12

3050



OEM > 7700635419

Flujo: Aspirante / Sentido giro: Horario /  
Ø Ext: 351 / Ø Ag. Central: 12 x 9

3272



3279



Flujo: Soplante / Sentido giro: Anti-horario / Ø Ext: 305  
Ø Ag. Central: 8 x 6,7

3307



OEM > 7700635419 ; 7700635419 ; 7701036724

Flujo: Aspirante / Sentido giro: Horario / Ø Ext: 375 /  
Ø Ag. Central: 8 x 6,7

# HÉLICES

	1835	1882	1929	1957	1975	1993	2009	2130	2190	2191	3107	3173	3177	3183	3271	3272	3307
<b>RENAULT</b>																	
Dauphine.							●										
Duster 1.6 >11.														●	●	●	
Duster 2.0 >11.														●	●	●	
Express 1.6 96-01.		●															●
Express 1.9 Diesel 95-02.		●															●
Gordini.							●										
Kangoo PH3 1.6 >13.	●																
Kangoo 1.2 01-02.	●													●	●	●	
Kangoo 1.4 98-01.	●													●	●	●	
Kangoo 1.6 >99.	●	●												●	●	●	●
Kangoo 1.9 Diesel 99-09.		●										●	●				●
Kangoo II dCi 1.5 Diesel >08.		●												●	●	●	●
Logan 1.5 Diesel >07.														●	●	●	●
Logan 1.6 >07.														●	●	●	●
Megane Cabrio 150cv 2.0 97-00.														●	●	●	●
Megane Coupe 150cv 2.0 97-00.														●	●	●	●
Megane 1.6 98-99.		●												●	●	●	●
Megane 1.9 TD 98-99.		●												●	●	●	●
Megane 2.0 97-99.		●												●	●	●	●
Megane II 1.5 Diesel 06-10.			●														
Megane II 1.6 99-11.		●	●														●
Megane II 1.9 Diesel 99-09.			●														
Megane II 2.0 97-11.			●														
Megane III RS 2.0 >11.	●																
Megane III 1.6 >15.	●	●															
Megane III 2.0 >11.	●	●															
Mot. Continental 4 Cil..								●									
Mot. Continental 6 Cil..									●								
Scenic 1.6 98-11.														●	●	●	
Scenic 1.9 Diesel 98-09.														●	●	●	
Torino.							●										
Trafic 1.4 86-97.				●	●												●
Trafic 1.9 Diesel 88-02.					●	●								●	●	●	
Trafic 2.1 Diesel 86-99.					●	●								●	●	●	
Trafic 2.2 88-98.				●	●												

1835



Flujo: Aspirante / Sentido giro: Horario /  
Ø Ext: 379 / Ø Ag. Central: 8

1882



Flujo: Aspirante / Sentido giro: Horario /  
Ø Ext: 375 / Ø Ag. Central: 8

2130



Flujo: Aspirante / Sentido giro: Horario /  
Ø Ext: 359 / Ø Ag. Central: 16 /  
Aguj. de amarre: 4 Ø8,7 x 45

2190



Flujo: Aspirante / Sentido giro: Horario /  
Ø Ext: 356 / Ø Ag. Central: 16 /  
Aguj. de amarre: 4 Ø7,6 x 44

3271



3272



1929



OEM > 7701036724

Flujo: Aspirante / Sentido giro: Horario /  
Ø Ext: 300 / Ø Ag. Central: 8

1957



OEM > 7700750157

Flujo: Soplate / Sentido giro: Horario /  
Ø Ext: 323 / Ø Ag. Central: 8

1975



OEM > 7702072351

Flujo: Soplate / Sentido giro: Horario /  
Ø Ext: 323 / Ø Ag. Central: 12

1993



OEM > 770669821

Flujo: Aspirante / Sentido giro: Horario /  
Ø Ext: 359 / Ø Ag. Central: / Aguj. de amarre: 4 Ø8,7 x 49

2009



Flujo: Aspirante / Sentido giro: Anti-horario /  
Ø Ext: 296 / Ø Ag. Central: 28 /  
Aguj. de amarre: 4 Ø8 x 64

2191



Flujo: Aspirante / Sentido giro: Horario /  
Ø Ext: 360 / Ø Ag. Central: 27 / Aguj. de amarre: 4 Ø7,3

3107



Flujo: Aspirante / Sentido giro: Anti-Horario /  
Ø Ext: 324 / Ø Ag. Central: 8

3173



Flujo: Aspirante / Sentido giro: Horario /  
Ø Ext: 387 / Ø Ag. Central: 16,5

3177



Flujo: Aspirante / Sentido giro: Horario /  
Ø Ext: 387 / Ø Ag. Central: 8

3183



Flujo: Aspirante / Sentido giro: Horario /  
Ø Ext: 380 / Ø Ag. Central: 8

3307



OEM > 7700635419 ; 7700635419 ; 7701036724

Flujo: Aspirante / Sentido giro: Horario / Ø Ext: 375 /  
Ø Ag. Central: 8 x 6,7



# HÉLICES

	1814	1815	1853	1859	1868	1874	1929	1930	1956	1965	2130	2983	3300
<b>RENAULT</b>													
Twingo 1.1 97-03 c A.A..								●		●	●		
Twingo 1.1 97-03 s A.A..							●						
Twingo 1.1 97-03.				●									
Twingo 1.2 92-00 c A.A..								●	●				
Twingo 1.2 92-00 s A.A..							●						
Twingo 1.2 92-00.				●									

	1814	1815	1853	1859	1868	1874	1929	1930	1956	1965	2130	2983	3300
<b>SCANIA</b>													
111													●
Grupos electrogenos									●				
Mot. Industriales									●				
P93			●										

	1814	1815	1853	1859	1868	1874	1929	1930	1956	1965	2130	2983	3300
<b>SEAT</b>													
Cordoba Vario 1.9 TDI 99-03.					●	●							●
Cordoba 1.4 94-96.	●												
Cordoba 1.6 00-03.					●	●							●
Cordoba 1.6 96-00.	●												
Cordoba 1.8 94-97.	●												
Cordoba 1.9 Diesel 94-00.	●												
Cordoba 1.9 TDI 00-05.					●	●							●
Cordoba 2.0 97-99.	●												
Cordoba.		●											
Ibiza 1.0 97-00.	●												
Ibiza 1.3 92-94.	●												
Ibiza 1.4 00-11.					●	●							●
Ibiza 1.4 96-97.	●												
Ibiza 1.6 00-11.					●	●							●
Ibiza 1.6 96-97.	●												
Ibiza 1.8 94-97.	●												
Ibiza 1.9 Diesel 00-11.					●	●							●
Ibiza 1.9 Diesel 93-00.	●												
Ibiza 2.0 94-00.	●												
Ibiza.		●											

	1814	1815	1868	1874	2083	3058	3059	3300
<b>SEAT</b>								
Inca 1.6 00-02.			●	●				●
Inca.Seat Leon 1.6 01-11.	●	●						
Leon 1.8 01-11.	●		●	●				●
Leon 1.9 TDI 01-11.			●	●				●
Leon 2.0 08-11.			●	●				●
Leon 94-99.			●	●				●
Toledo V5 2.3 00-05.		●						
Toledo 1.6 00-02.			●	●				●
Toledo 1.8 00-05.			●	●				●
Toledo 1.9 TDI 00-05.			●	●				●
Toledo 2.0 TDI 08-09.			●	●				●
Toledo.	●	●						

	1814	1815	1868	1874	2083	3058	3059	3300
<b>SIAM DI TELLA</b>								
Maq. Viales.							●	●
Todos.				●				

1814



OEM > 1H0.959.455J

Flujo: Soplaute / Sentido giro: Horario /  
Ø Ext: 310 / Ø Ag. Central: 8

1929



OEM > 7701036724

Flujo: Aspirante / Sentido giro: Horario /  
Ø Ext: 300 / Ø Ag. Central: 8

2983



OEM > 228817

Flujo: Aspirante / Sentido giro: Horario /  
Ø Ext: 600 / Ø Ag. Central: 98,2 /  
Aguj. de amarre: 4 Ø12 x 125,4

1815



OEM > 357.959.455L

Flujo: Aspirante / Sentido giro: Horario /  
Ø Ext: 303 / Ø Ag. Central: 12

1853



OEM > 374705

Flujo: Aspirante / Sentido giro: Horario /  
Ø Ext: 600 / Ø Ag. Central: 127,6 /  
Aguj. de amarre: 6 Ø9 x 152

1859



OEM > 7701045216

Flujo: Aspirante / Sentido giro: Horario /  
Ø Ext: 299 / Ø Ag. Central: 8 x 5,9

1868



OEM > 852661B

Flujo: Aspirante / Sentido giro: Horario /  
Ø Ext: 300 / Ø Ag. Central: 8 x 6

1874



OEM > 852660L

Flujo: Aspirante / Sentido giro: Horario /  
Ø Ext: 295 / Ø Ag. Central: 8 x 6

1930



OEM > 7701038845

Flujo: Aspirante / Sentido giro: Horario /  
Ø Ext: 385 / Ø Ag. Central: 8

1956



Flujo: Aspirante / Sentido giro: Anti-horario /  
Ø Ext: 600 / Ø Ag. Central: 98,2 /  
Aguj. de amarre: 4 Ø12 x 125,8

1965



OEM > 7701038846

Flujo: Aspirante / Sentido giro: Horario /  
Ø Ext: 381 / Ø Ag. Central: 6,5 x 5,2

2083



Flujo: Aspirante / Sentido giro: Horario /  
Ø Ext: 360 / Ø Ag. Central: 32 / Aguj. de amarre: 4 Ø6,5

2130



Flujo: Aspirante / Sentido giro: Horario /  
Ø Ext: 359 / Ø Ag. Central: 16 /  
Aguj. de amarre: 4 Ø8,7 x 45

3058



Flujo: Aspirante / Sentido giro: Anti-horario /  
Ø Ext: 460 / Ø Ag. Central: 41

3059



Flujo: Aspirante / Sentido giro: Horario /  
Ø Ext: 430 / Ø Ag. Central: 40 / Aguj. de amarre: 4 Ø9

3300



OEM > 852661B ; 852660L

Flujo: Aspirante / Sentido giro: Horario /  
Ø Ext: 300 / Ø Ag. Central: 8 x 6,7

# HÉLICES

	1800	1801	1807	1817	1820	1854	1879	1883	1916	1997	3010	3014	3028	3036	3144	3246	3253	3266	3277	3306	
<b>SUSUKI</b>																					
Fun 1.0 Nafta 03–07 s A.A..	●																				●
Fun 1.0 03–07 c A.A..	●																				●
Fun 1.0 03–07.	●				●													●			●
Fun 1.4 Nafta 04–12 s A.A..			●																		
Fun 1.4 04–12 c A.A..					●													●			
Fun 1.4 04–12.	●																				●
<b>TATA SUMO</b>																					
2.0 TD 95–04						●															
<b>TOYOTA</b>																					
Autoelevadores 1 DZ Diesel.								●													
Autoelevadores 7FG–35.															●						
Hilux 5L s/Turbo 3.0.				●																	
Hilux Asp. Mot. 5L 2.8 >01.				●																	
Hilux SW4 3.0 TD 00–05.													●								
Hilux SW4 3.0 >96.																					
Hilux 2.4.				●																	
Hilux 2.5.				●																	
Hilux 2.7 >13.				●																	
Hilux 2.8 Diesel 97–01.				●			●														
Hilux 3.0 TD >01.				●																	
Hilux 3.0 01–05.																		●			
Pickup 2000 Diesel Mot. Borgward.										●											
<b>TROLLER</b>																					
T4 2.8 Diesel 01–05 Mot. MWM.									●												
T4 3.0 Diesel 06–14 Mot. MWM.		●																			
T4 3.2 Diesel >05.																					●
<b>VALTRA</b>																					
Tractor 620DS Diesel.																					●
Tractor BH180 Diesel.																					●
<b>VARIOS</b>																					
Grupo Electrogeno.											●										
Mot. Cimarron 3300 88HP.												●									
Mot. Cimarron 3800 99HP.												●									
Mot. Cimarron 4000 108HP.												●									
Mot. Continental 4 Cil. 100HP.														●							

1800



Flujo: Aspirante / Sentido giro: Horario /  
Ø Ext: 280 / Ø Ag. Central: 8

1801



OEM > 5L55.8600.AA ; 9L55.8600.AA ; 5L558600AA ;  
A6122000023KZ ; 1032000423 ; 16457323 ; 13267630 ...  
Flujo: Aspirante | Sentido giro: Anti-Horario | Ø Ext:  
432,5 | Ø Ag. Central: 66,7 | Aguj. de amarre: 4 Ø9 x 82,5

1883



OEM > 16361-2886-71  
Flujo: Aspirante / Sentido giro: Anti-Horario /  
Ø Ext: 408 / Ø Ag. Central: 28 /  
Aguj. de amarre: 4 Ø10,5 x 67 + 4 Ø8,5 x 44,7

1916



OEM > 70993174  
Flujo: Aspirante / Sentido giro: Horario /  
Ø Ext: 433,5 / Ø Ag. Central: 66,7 /  
Aguj. de amarre: 4 Ø9 x 82,5

3266



Flujo: Aspirante / Sentido giro: Horario /  
Ø Ext: 320 / Ø Ag. Central: 8 x 6,7

3277



OEM > 2AB398C617AB  
Flujo: Aspirante | Sentido giro: Anti-horario | Ø Ext:  
420 | Ø Ag. Central: 66,72 | Aguj. de amarre: 4 Ø9 x 82,55

1807



OEM > 914.0230

Flujo: Aspirante / Sentido giro: Horario /  
Ø Ext: 335 / Ø Ag. Central: 6,5 x 5,2

1817



OEM > 16361-0C020

Flujo: Aspirante / Sentido giro: Horario /  
Ø Ext: 432 / Ø Ag. Central: 120 /  
Aguj. de amarre: Ø7 x 136

1820



Flujo: Aspirante / Sentido giro: Horario /  
Ø Ext: 320 / Ø Ag. Central: 8

1854



OEM > 253420140101

Flujo: Aspirante / Sentido giro: Horario /  
Ø Ext: 400 / Ø Ag. Central: 34 /  
Aguj. de amarre: 6 Ø8,5 x 60,2

1879



OEM > 16361-54010

Flujo: Aspirante / Sentido giro: Horario /  
Ø Ext: 407 / Ø Ag. Central: 104 /  
Aguj. de amarre: 4 Ø7 x 135,5 + 4 Ø7,5 x 121

1997



OEM > B-094-2000

Flujo: Aspirante / Sentido giro: Horario /  
Ø Ext: 353 / Ø Ag. Central: 16 /  
Aguj. de amarre: 4 Ø8,7 x 44

3028



OEM > 16361-30010

Flujo: Aspirante / Sentido giro: Horario /  
Ø Ext: 382 / Ø Ag. Central: 104 /  
Aguj. de amarre: 4 Ø7 x 135,5 + 4 Ø7,5 x 121

3144



Flujo: Aspirante | Sentido giro: Horario | Ø Ext: 460 |  
Ø Ag. Central: 28,5 | Aguj. de amarre: 4 Ø9 x 52,5

3246



OEM > 2RK 121 303 ; 82655300

3253



OEM > 16361-54131

Flujo: Aspirante / Sentido giro: Horario /  
Ø Ext: 450 / Ø Ag. Central: 104,5 /  
Aguj. de amarre: 4 Ø7 x 136

3306



OEM > 93260422 ; 93360613

Flujo: Aspirante | Sentido giro: Horario | Ø Ext: 280 |  
Ø Ag. Central: 8 x 6,7

3010



OEM > 4641762

Flujo: Aspirante | Sentido giro: Anti- horario | Ø Ext: 555 |  
Ø Ag. Central: 84 | Aguj. de amarre: 6 Ø11

3014



Flujo: Aspirante | Sentido giro: Horario | Ø Ext: 330 |  
Ø Ag. Central: 21 | Aguj. de amarre: 4 Ø7,3

3036



Flujo: Aspirante | Sentido giro: Anti- horario | Ø Ext: 404 |  
Ø Ag. Central: 28 | Aguj. de amarre: 4 Ø8,5 x 44,7

# HÉLICES

	1877	1983	2168	2230	3148	3234	3245	3246
<b>VOLKSWAGEN</b>								
1500.		●	●					
7100 00– 06 Mot. MWM 4.10 Tca.	●					●		
7100 00– 06.	●					●		
7110 >02.	●							
7120 00– 06 Mot. MWM 4.10 Tca.						●		
7120 Mot. MWM / Cummins.								●
8100 00– 06 Mot. MWM 4.10 Tca .						●		
8120 00– 06 Mot. MWM 4.10 Tca .	●					●		
8120 00– 06.	●					●		
8120 Mot. MWM / Cummins.	●							●
8140 Mot. 00– 06 Mot. MWM 4.10 Tca .	●					●		
8140 00– 06.	●					●		
8150 Mot. MWM / Cummins.	●							●
8160 3.8 Mot. Cummins.							●	
9150.			●					
9150 Mot. MWM / Cummins.								●
9160 3.8 Mot. Cummins.							●	
10160 Advantech 3.8 Mot. Cummins.							●	
10160 Delivery 3.8 Mot. Cummins.							●	
12170 Mot. MWM / Cummins.								●
12180 Mot. MWM / Cummins.	●							●
13170 Mot. MWM / Cummins.	●							●
13180 Mot. MWM / Cummins.	●							●
13190 Mot. MWM / Cummins	●							●
14150 Mot. MWM / Cummins.	●							●
14180 Mot. MWM / Cummins.	●							●
14200 Mot. MWM / Cummins.	●							●
14220 Mot. MWM / Cummins.	●							●
15170 01– 02.	●				●			
15170 Mot. MWM / Cummins.	●							●
15180 Mot. MWM / Cummins.	●							●
15190 Mot. MWM / Cummins.	●							●
16170 Mot. MWM / Cummins.	●							●
16180 Mot. MWM / Cummins.	●							●
16200 Mot. MWM / Cummins.								●
16210 Mot. MWM / Cummins.	●							●

	1877	3148	3215	3241	3246	3247
<b>VOLKSWAGEN</b>						
16220 Mot. MWM / Cummins.	●				●	
16300.						●
17160 00– 01.		●				
17180 Euro.						●
17210 Mot. MWM / Cummins.	●				●	●
17220 Euro.						●
17300 8.3 99– 04.		●		●		
17300 Mot. Cummins.				●		
17310 Mot. Cummins.				●		
18310 Mot. Cummins.				●		
23210.						●
23310 Mot. Cummins.				●		
24220 Euro >06.	●			●		
24220 Euro III.	●			●	●	
24220 Mot. MWM / Cummins.	●			●	●	
24250.				●		●
26220.				●		
26300 Mot. Cummins.				●		
26310 Mot. Cummins.				●		
31310 Mot. Cummins.				●		
34300.						●
40300 Mot. Cummins.				●		
40300 >98.				●		●
12140H Mot. MWM / Cummins.	●					
12140T.	●					
12170BT.	●					
12170e.	●		●			
13170e.	●					
13180e.	●					
14170BT. Mot. MWM / Cummins.	●				●	
15170e.	●		●			
15180e.	●		●			
15180e OD.	●					
15190e 3.9 >03.	●		●			
15190e OD.	●					
17210 OD Mot. MWM / Cummins.	●				●	

	1877	3215	3241	3245	3246	3284
<b>VOLKSWAGEN</b>						
17210e OD Mot. MWM / Cummins.	●				●	
17250e.				●		
23250e.			●			
24250e.			●			
5140e 3.0 05– 11 Mot. MWM.						●
8120 OD.	●					
8140e OD.	●					
8150 OD 3.8 Mot. Cummins.	●			●		
8150 OD Mot. MWM / Cummins.	●				●	
8150e 3.0 05– 11 Mot. MWM.	●					●
8150e.	●	●				
8150e OD >04.	●					
8160 OD 3.8 Mot. Cummins.				●		
9150 OD 3.8 Mot. Cummins.	●			●		
9150 OD Mot. MWM / Cummins.	●				●	
9150e MAN 3.8 Mot. Cummins.	●			●		
9150e.	●	●				
9150e OD.	●					
9160 OD Euro V 3.8 Mot. Cummins.				●		

1877



OEM > 9178721J93

Flujo: Aspirante / Sentido giro: Horario /  
 Ø Ext: 554 / Ø Ag. Central: 83 /  
 Aguj. de amarre: 4 Ø10,5 x 96,8

1983



OEM > 6.151 ; 006.151 ; 1603000196

Flujo: Aspirante | Sentido giro: Horario | Ø Ext: 359 |  
 Ø Ag. Central: 24 | Aguj. de amarre: 4 Ø7

2168



OEM > 1603000196


Flujo: Aspirante / Sentido giro: Horario / Ø Ext: 328 /  
 Ø Ag. Central: 52 / Aguj. de amarre: 3 Ø6,4 x 73

2230



Flujo: Aspirante / Sentido giro: Horario /  
 Ø Ext: 508 / Ø Ag. Central: 41 /  
 Aguj. de amarre: 4 Ø9 x 63,9

3148



Flujo: Aspirante / Sentido giro: Horario /  
 Ø Ext: 634 / Ø Ag. Central: 125 /  
 Aguj. de amarre: 6 Ø9 x 152

3215



OEM > 2R0121303B

Flujo: Aspirante / Sentido giro: Horario /  
 Ø Ext: 561 / Ø Ag. Central: 83 /  
 Aguj. de amarre: 4 Ø10,3 x 97

3234



OEM > 2TA.121.303 ; 2RD.121303/B

Flujo: Aspirante / Sentido giro: Horario /  
 Ø Ext: 520 / Ø Ag. Central: 83 /  
 Aguj. de amarre: 4 Ø10,5 x 96,8

3241



OEM > 6C45-8600-CA ; 6C45-8600-CB ;  
 2TB121303 ; 16312820A

3235



OEM > 2SK121303A

Flujo: Aspirante | Sentido giro: Horario | Ø Ext: 432 |  
 Ø Ag. Central: 25,5 | Aguj. de amarre: 4 Ø8,7 x 51,8

3246



OEM > 2RK 121 303 ; 82655300

3247



OEM > 2TC121303A ; 2T0121301 ;  
 2TC121303B ; TMJ121303

3284



Flujo: Aspirante / Sentido giro: Horario / Ø Ext: 490 /  
 Ø Ag. Central: 82,6 / Aguj. de amarre: 4 Ø10,5 x 97,1

# HÉLICES

	1802	1815	1874	2927	3148	3170	3175	3241	3264	3278
<b>VOLKSWAGEN</b>										
Bora Turbo 1.8 >03.						●	●		●	●
Bora 1.9 TDI >00.						●	●		●	●
Bora 2.0 >00.						●	●		●	●
Caddy MI 1.6 Nafta 98– 10 c A.A..	●									
Caddy MI 1.6 Nafta 98– 10.			●							
Caddy SD 1.9 Diesel 98– 09 c A.A..	●									
Caddy >95.		●								
Caddy SD 1.9 Diesel 98– 09.			●							
Carat 1.8 87– 91.				●						
Carat 2.0 89– 92.				●						
Constellation 17190 >16.					●					
Constellation 17250 5.9 05– 11 Mot. Cummins.									●	
Constellation 17280 >16.					●					
Constellation 17300 Mot. Cummins.									●	
Constellation 17310 Mot. Cummins.									●	
Constellation 18310 Mot. Cummins.									●	
Constellation 19320 Mot. Cummins.									●	
Constellation 23230 230CV.									●	
Constellation 23310 Mot. Cummins.									●	
Constellation 24250 5.9 05– 11 Mot. Cummins.									●	
Constellation 25320 Mot. Cummins.									●	
Constellation 26260 Mot. Cummins.									●	
Constellation 26300 Mot. Cummins.									●	
Constellation 26310 Mot. Cummins.									●	
Constellation 31260 Mot. Cummins.									●	
Constellation 31310 Mot. Cummins.									●	
Constellation 40300 Mot. Cummins.									●	
Constellation 13170e.									●	
Constellation 13180e Mot. Cummins.									●	
Constellation 15170e.									●	
Constellation 15180e Mot. Cummins.									●	
Constellation 15190 OD 230CV.									●	
Constellation 15190e Mot. Cummins.									●	
Constellation 16220BT Mot. Cummins.									●	
Constellation 17250e Mot. Cummins.									●	
Constellation 17320e Mot. Cummins.									●	

	1772	1773	1786	1802	1804	3148	3170	3171	3179	3241	3264
<b>VOLKSWAGEN</b>											
Constellation 19320e.										●	
Constellation 23250e Mot. Cummins.										●	
Constellation 24220BT Mot. Cummins.										●	
Constellation 24250BT Mot. Cummins.										●	
Constellation 24250e Mot. Cummins.										●	
Constellation 24320e Mot. Cummins.										●	
Constellation 25320e.										●	
Constellation 26260e 7.2.										●	
Constellation 26260e 8.3.										●	
Constellation 26260e.										●	
Constellation 31260e 7.2.										●	
Constellation 31260e 8.3.										●	
Constellation 31260e.										●	
Constellation 31320e Mot. Cummins.										●	
Constellation 8.3 >07.										●	
Corrado c A.A.											
Crossfox MSI 1.6 >15.			●								
Crossfox 1.6 >05.			●	●			●	●			●
Fox MSI 1.6 >15.			●	●			●	●			●
Fox SDI 1.9 Diesel 08– 10 c A.A..	●								●		

1772



Flujo: Aspirante / Sentido giro: Anti-Horario /  
Ø Ext: 393 / Ø Ag. Central: 8

1874



OEM > 852660L  
Flujo: Aspirante / Sentido giro: Horario /  
Ø Ext: 295 / Ø Ag. Central: 8 x 6

3179

foto no disponible  
proximamente

Flujo: Aspirante | Sentido giro: Anti- horario |  
Ø Ext: 394 | Ø Ag. Central: 8

1773



Flujo: Aspirante / Sentido giro: Anti-Horario /  
Ø Ext: 349 / Ø Ag. Central: 8

1786



Flujo: Soplate / Sentido giro: Horario /  
Ø Ext: 290 / Ø Ag. Central: 8

1802




Flujo: Aspirante / Sentido giro: Horario /  
Ø Ext: 303 / Ø Ag. Central: 8

1804



Flujo: Soplate / Sentido giro: Horario /  
Ø Ext: 290 / Ø Ag. Central: 8

1815



OEM > 357.959.455L

Flujo: Aspirante / Sentido giro: Horario /  
Ø Ext: 303 / Ø Ag. Central: 12

2927



OEM > 2BA959457

Flujo: Aspirante / Sentido giro: Horario /  
Ø Ext: 282 / Ø Ag. Central: 8

3148



Flujo: Aspirante / Sentido giro: Horario /  
Ø Ext: 634 / Ø Ag. Central: 125 /  
Aguj. de amarre: 6 Ø9 x 152

3170



Flujo: Aspirante / Sentido giro: Anti-horario /  
Ø Ext: 350 / Ø Ag. Central: 8

3171



Flujo: Soplate / Sentido giro: Horario /  
Ø Ext: 395 / Ø Ag. Central: 8

3175



Flujo: Aspirante | Sentido giro: Anti-horario |  
Ø Ext: 294 | Ø Ag. Central: 8

3241



OEM > 6C45-8600-CA ; 6C45-8600-CB ;  
2TB121303 ; 16312820A

3264



Flujo: Aspirante / Sentido giro: Anti-horario /  
Ø Ext: 350 / Ø Ag. Central: 8 x 6,7

3278



Flujo: Aspirante / Sentido giro: Anti-horario /  
Ø Ext: 8 x 6,7 / Ø Ag. Central:



# HÉLICES

	1773	1786	1804	1824	1880	1912	1931	2927	3170	3171	3178	3238	3252	3257	3264
<b>VOLKSWAGEN</b>															
Fox 1.6 c A.A..															
Fox 1.6 >03.	●	●	●						●	●					●
Gacel GLS 1.8 87– 94.								●							
Gacel 1.6 Diesel 92– 93.								●							
Gacel 1.6 83– 93.								●							
Gol ab9 1.6 Diesel 96– 99 c s A.A..					●							●			
Gol ab9 1.6 95– 99 c s A.A..					●							●			
Gol ab9 1.8 95– 99 c s A.A..					●							●			
Gol Comfortline 1.6 99– 10.				●										●	
Gol Comfortline 1.9 Diesel 99– 09.				●										●	
Gol DeeJay 1.6 01– 03.				●										●	
Gol Dublin 1.6 99– 05.				●										●	
Gol Format 1.6 99– 03 c s A.A..				●										●	
Gol Format 1.6 99– 10.					●							●			
Gol Format 1.9 Diesel 99– 09.				●										●	
Gol GL 1.8 93– 95.				●										●	
Gol GTI 2.0 91– 02.							●								
Gol Lamy 1.6 99– 03.				●				●						●	
Gol Lamy 1.9 Diesel 99– 03.				●										●	
Gol Look 1.6 07– 10.				●										●	
Gol MI 1.0 99– 03.				●										●	
Gol MI 1.4 >11.							●								
Gol MI 1.6 98– 11.							●								
Gol MI 1.8 98– 03.						●	●								
Gol Power 1.4 11– 15.						●									
Gol Power 1.6 03– 11.				●										●	
Gol Power 1.9 Diesel 06– 10.				●										●	
Gol Trendline 1.6 99– 10.				●										●	
Gol Trendline 1.9 Diesel 99– 10.				●										●	
Gol 1.0 99– 02 c s A.A..				●										●	
Gol 1.8 95– 03.							●								
Gol 1.8 99– 02.				●										●	
Gol 1.9 Diesel 98– 09.							●								
Gol 2.0 99– 01.						●	●								

	1785	1798	1824	3178	3252	3257
<b>VOLKSWAGEN</b>						
Gol Country Comfortline 1.6 99– 10.			●			●
Gol Country Comfortline 1.9 Diesel 99– 10.			●			●
Gol Country Format 1.6 99– 11.			●			●
Gol Country Format 1.9 Diesel 99– 10.			●			●
Gol Country Power 1.6 07– 11.			●			●
Gol Country Power 1.9 Diesel 07– 10.						
Gol Country Track Field 1.6 05– 06.						
Gol Country Trendline 1.6 99– 10.						
Gol Country 1.4 11– 13.						
Gol Country 1.8 99– 02.						
Gol Trend 1.6 >08 c A.A..				●	●	
Gol Trend 1.6 >08.						●
Golf Cabrio 1.8 83– 89 c A.A..	●	●				
Golf MI 1.8 96– 98 c A.A..	●	●				

1773



Flujo: Aspirante / Sentido giro: Anti-Horario /  
Ø Ext: 349 / Ø Ag. Central: 8

1880



OEM > 9131451543

Flujo: Aspirante / Sentido giro: Horario /  
Ø Ext: 316 / Ø Ag. Central: 8

3178



Flujo: Soplante / Sentido giro: Horario /  
Ø Ext: 394 / Ø Ag. Central: 8

1785



Flujo: Soplante / Sentido giro: Horario /  
Ø Ext: 290 / Ø Ag. Central: 8

1786



Flujo: Soplante / Sentido giro: Horario /  
Ø Ext: 290 / Ø Ag. Central: 8

1798



Flujo: Soplante / Sentido giro: Horario /  
Ø Ext: 290 / Ø Ag. Central: 8

1804



Flujo: Soplante / Sentido giro: Horario /  
Ø Ext: 290 / Ø Ag. Central: 8

1824



Flujo: Aspirante / Sentido giro: Horario /  
Ø Ext: 322 / Ø Ag. Central: 8

1912



OEM > 90511262  
Flujo: Aspirante / Sentido giro: Horario /  
Ø Ext: 295 / Ø Ag. Central: 8

1931



Flujo: Aspirante / Sentido giro: Horario /  
Ø Ext: 318 / Ø Ag. Central: 8

2927



OEM > 2BA959457  
Flujo: Aspirante / Sentido giro: Horario /  
Ø Ext: 282 / Ø Ag. Central: 8

3170



Flujo: Aspirante / Sentido giro: Anti-horario /  
Ø Ext: 350 / Ø Ag. Central: 8

3171



Flujo: Soplante / Sentido giro: Horario /  
Ø Ext: 395 / Ø Ag. Central: 8

3238



Flujo: Aspirante / Sentido giro: Horario /  
Ø Ext: 316 / Ø Ag. Central: 8 x 6,7

3252



Flujo: Soplante / Sentido giro: Horario /  
Ø Ext: 394 / Ø Ag. Central: 8 x 6,7

3257



Flujo: Aspirante / Sentido giro: Horario /  
Ø Ext: 322 / Ø Ag. Central: 8 x 6,7

3264



Flujo: Aspirante / Sentido giro: Anti-horario /  
Ø Ext: 350 / Ø Ag. Central: 8 x 6,7

# HÉLICES

	1785	1787	1798	1802	1813	1814	1824	1931	2898	2960	3148	3170	3175	3218	3229	3241	3257	3264	3278
<b>VOLKSWAGEN</b>																			
Golf MI 1.8 96– 98.								•				•	•					•	•
Golf MSI 1.6 >16.		•			•							•						•	
Golf TSI 1.4 >15.		•			•							•							
Golf TSI 2.0 >11.							•	•				•					•	•	
Golf Turbo 1.8 99– 11 c A.A..	•		•																
Golf Turbo 1.8 99– 11.								•				•	•					•	
Golf VR6 2.8 96– 04.		•			•	•		•											
Golf 1.6 99– 02.																			
Golf 1.6 99– 12.		•			•			•				•						•	
Golf 1.8 96– 11.		•			•			•											
Golf 1.9 TDI 96– 11.		•			•	•		•											
Golf 2.0 95– 12.		•			•	•		•											
Golf c A.A.				•															
Golf.												•							•
Kombi.									•	•									
Novo Constellation 13190.																•	•	•	•
Novo Constellation 15190.																•	•	•	•
Novo Constellation 17190.																•	•	•	•
Novo Constellation 17330.																•	•	•	•
Novo Constellation 24330.																•	•	•	•
Novo Constellation 31330.																•	•	•	•
Omnibus 17210 05– 07.											•								
Omnibus 17240 05– 07.											•								
Omnibus 7.1 09– 12.											•								
Passat V6 2.8 95– 05.						•								•					
Passat V6 FSI 3.2 06– 11.						•													
Passat Variant 1.8 01– 05.								•											
Passat Variant 1.9 TDI 01– 05.														•					
Passat Variant 1.9 TDI 98– 01.														•	•				
Passat Variant 2.5 TDI 97– 00.														•	•				
Passat Variant 1.8 98– 05.						•													
Passat Variant Turbo 1.8 98– 05.														•					
Passat Variant V6 2.8 02– 05.						•								•					
Passat W8 4.0 03– 05.						•								•					
Passat 1.8 01– 05.								•											
Passat 1.8 83– 84.						•													

1785



Flujo: Soplate / Sentido giro: Horario /  
Ø Ext: 290 / Ø Ag. Central: 8

1787



Flujo: Soplate / Sentido giro: Horario /  
Ø Ext: 291 / Ø Ag. Central: 8

1931



Flujo: Aspirante / Sentido giro: Horario /  
Ø Ext: 318 / Ø Ag. Central: 8

2898



OEM > 6122000123  
Flujo: Aspirante / Sentido giro: Horario /  
Ø Ext: 457 / Ø Ag. Central: 16 / Aguj. de amarre: 4 Ø8

3229



Flujo: Aspirante / Sentido giro: Horario /  
Ø Ext: 280 / Ø Ag. Central: 8

3241



OEM > 6C45-8600-CA ; 6C45-8600-CB ;  
2TB121303 ; 16312820A

1798



Flujo: Soplante / Sentido giro: Horario /  
Ø Ext: 290 / Ø Ag. Central: 8

1802



Flujo: Aspirante / Sentido giro: Horario /  
Ø Ext: 303 / Ø Ag. Central: 8

1813



Flujo: Soplante / Sentido giro: Horario /  
Ø Ext: 291 / Ø Ag. Central: 8

1814



OEM > 1H0.959.455J


Flujo: Soplante / Sentido giro: Horario /  
Ø Ext: 310 / Ø Ag. Central: 8

1824



Flujo: Aspirante / Sentido giro: Horario /  
Ø Ext: 322 / Ø Ag. Central: 8

2960



OEM > 113-119-031A

Flujo: Aspirante / Sentido giro: Horario /  
Ø Ext: 232 / Ø Ag. Central: 25 x 20,2

3148



Flujo: Aspirante / Sentido giro: Horario /  
Ø Ext: 634 / Ø Ag. Central: 125 /  
Aguj. de amarre: 6 Ø9 x 152

3170



Flujo: Aspirante / Sentido giro: Anti-horario /  
Ø Ext: 350 / Ø Ag. Central: 8

3175



Flujo: Aspirante | Sentido giro: Anti- horario |  
Ø Ext: 294 | Ø Ag. Central: 8

3218



Flujo: Aspirante / Sentido giro: Horario /  
Ø Ext: 279 / Ø Ag. Central: 8

3257



Flujo: Aspirante / Sentido giro: Horario /  
Ø Ext: 322 / Ø Ag. Central: 8 x 6,7

3264



Flujo: Aspirante / Sentido giro: Anti-horario /  
Ø Ext: 350 / Ø Ag. Central: 8 x 6,7

3278



Flujo: Aspirante / Sentido giro: Anti-horario /  
Ø Ext: 8 x 6,7 / Ø Ag. Central:

# HÉLICES

	1787	1802	1813	1814	1815	1824	1868	1874	1880	1912	1931	2927	3221	3229	3238	3252	3257	3264	3300
<b>VOLKSWAGEN</b>																			
Passat 1.9 TDI 95–99.															●				
Passat 2.0 TDI >06.				●															
Passat 2.0 95–99.											●		●						
Passat 2.5 TDI 97–00.														●					
Passat.		●																	
Pointer 1.6 94–97.						●				●	●							●	
Pointer 1.6 95–96 c A.A..									●						●				
Pointer 1.8 94–97.						●				●	●							●	
Pointer 1.8 95–96 c A.A..									●						●				
Pointer 2.0 94–96 c A.A..									●						●				
Pointer 2.0 94–97.						●				●	●						●		
Polo 94–99.		●			●														
Polo Classic MI 1.8 97–09.							●	●											●
Polo Classic 1.6 04.	●		●																
Polo Classic 1.6 96–09.							●	●											●
Polo Classic 1.8 04.	●		●																
Polo Classic 1.9 Diesel 04.	●		●																
Polo Classic 1.9 Diesel 96–09.							●	●											●
Saveiro 1.6 Diesel 90–97.						●						●					●		
Saveiro 1.6 Nafta >91.												●							
Saveiro 1.6 Nafta 96–09.																	●		
Saveiro 1.9 Diesel 98–09.						●						●				●			
Senda 1.6 Diesel 90–97.										●		●					●		
Senda 1.6 Nafta 89–97.										●		●							

1787



Flujo: Soplante / Sentido giro: Horario /  
Ø Ext: 291 / Ø Ag. Central: 8

1802



Flujo: Aspirante / Sentido giro: Horario /  
Ø Ext: 303 / Ø Ag. Central: 8

1874



OEM > 852660L

Flujo: Aspirante / Sentido giro: Horario /  
Ø Ext: 295 / Ø Ag. Central: 8 x 6

1880



OEM > 9131451543

Flujo: Aspirante / Sentido giro: Horario /  
Ø Ext: 316 / Ø Ag. Central: 8

3238



Flujo: Aspirante / Sentido giro: Horario /  
Ø Ext: 316 / Ø Ag. Central: 8 x 6,7

3252



Flujo: Soplante / Sentido giro: Horario /  
Ø Ext: 394 / Ø Ag. Central: 8 x 6,7

1813



Flujo: Soplante / Sentido giro: Horario /  
Ø Ext: 291 / Ø Ag. Central: 8

1814



OEM > 1H0.959.455J  
Flujo: Soplante / Sentido giro: Horario /  
Ø Ext: 310 / Ø Ag. Central: 8

1815



OEM > 357.959.455L  
Flujo: Aspirante / Sentido giro: Horario /  
Ø Ext: 303 / Ø Ag. Central: 12

1824



Flujo: Aspirante / Sentido giro: Horario /  
Ø Ext: 322 / Ø Ag. Central: 8

1868



OEM > 852661B  
Flujo: Aspirante / Sentido giro: Horario /  
Ø Ext: 300 / Ø Ag. Central: 8 x 6

1912



OEM > 90511262  
Flujo: Aspirante / Sentido giro: Horario /  
Ø Ext: 295 / Ø Ag. Central: 8

1931



Flujo: Aspirante / Sentido giro: Horario /  
Ø Ext: 318 / Ø Ag. Central: 8

2927



OEM > 2BA959457 ; 9130451137  
Flujo: Aspirante | Sentido giro: Horario | Ø Ext: 282 |  
Ø Ag. Central: 8

3221



Flujo: Soplante / Sentido giro: Anti-horario /  
Ø Ext: 352 / Ø Ag. Central: 8

3229



Flujo: Aspirante / Sentido giro: Horario /  
Ø Ext: 280 / Ø Ag. Central: 8

3257



Flujo: Aspirante / Sentido giro: Horario /  
Ø Ext: 322 / Ø Ag. Central: 8 x 6,7

3264



Flujo: Aspirante / Sentido giro: Anti-horario /  
Ø Ext: 350 / Ø Ag. Central: 8 x 6,7

3300



OEM > 852661B ; 852660L  
Flujo: Aspirante / Sentido giro: Horario /  
Ø Ext: 300 / Ø Ag. Central: 8 x 6,7

# HÉLICES

	1772	1773	1786	1804	1814	1951	2238	2994	3148	3170	3171	3178	3179	3219	3241	3245	3252	3264
<b>VOLKSWAGEN</b>																		
Suran MSI 1.6 >14.	●	●	●	●						●	●							●
Suran 1.6 >06.	●	●	●	●						●	●	●					●	●
Suran 1.9 Diesel 07– 10.	●	●											●					
Suran Cross MSI 1.6 >15.	●	●	●	●						●	●							●
Suran Cross 1.6 >11.	●	●	●	●						●	●	●					●	●
Titan 17300 Diesel Mot. Cummins.															●			
Titan 17310 Diesel Mot. Cummins.															●			
Titan 18310 Diesel Mot. Cummins.															●			
Titan 23310 Diesel Mot. Cummins.															●			
Titan 26300 Diesel Mot. Cummins.															●			
Titan 26310 Diesel Mot. Cummins.															●			
Titan 31310 Diesel Mot. Cummins.															●			
Titan 40300 Diesel Mot. Cummins.															●			
Titan 8.3 06– 08.									●									
Transporter 1.9 TDI 96– 11.														●				
Vento FSI 2.0 07– 11.					●													
Vento Variant 1.9 TDI 06– 11.					●													
Vento Variant 2.5 06– 11.					●													
Vento 2.0 TDI 06– 11.					●													
Voyage 1.6 c A.A..												●					●	
Worker 13180 07– 11.									●									
Worker 13190.															●			
Worker 15180 06– 16.									●									
Worker 15190 190CV.															●			
Worker 17190 190CV.															●			
Worker 17210 05– 07.									●									
Worker 6.5 >01.									●									
Worker 8.3 99– 12.									●									
Worker 17230 190CV.															●			
Worker 8150e 3.8 Mot. Cummins.																●		
<b>ZANELLO</b>																		
Helice derecha						●												
W56 160HP							●											
W56 180HP								●										

1772



Flujo: Aspirante / Sentido giro: Anti-Horario /  
Ø Ext: 393 / Ø Ag. Central: 8

1773




Flujo: Aspirante / Sentido giro: Anti-Horario /  
Ø Ext: 349 / Ø Ag. Central: 8

2994



Flujo: Aspirante / Sentido giro: Anti-horario /  
Ø Ext: 558 / Ø Ag. Central: 41 / Aguj. de amarre: 4 Ø9 x 63

3148



Flujo: Aspirante / Sentido giro: Horario /  
Ø Ext: 634 / Ø Ag. Central: 125 /  
Aguj. de amarre: 6 Ø9 x 152

3241



OEM > 6C45-8600-CA ; 6C45-8600-CB ;  
2TB121303 ; 16312820A

3235



OEM > 2SK121303A  
Flujo: Aspirante | Sentido giro: Horario | Ø Ext: 432 |  
Ø Ag. Central: 25,5 | Aguj. de amarre: 4 Ø8,7 x 51,8

1786



Flujo: Soplante / Sentido giro: Horario /  
Ø Ext: 290 / Ø Ag. Central: 8

1804



Flujo: Soplante / Sentido giro: Horario /  
Ø Ext: 290 / Ø Ag. Central: 8

1814



OEM > 1H0.959.455J

Flujo: Soplante / Sentido giro: Horario /  
Ø Ext: 310 / Ø Ag. Central: 8

1951



OEM > 105032

Flujo: Aspirante / Sentido giro: Horario /  
Ø Ext: 490 / Ø Ag. Central: 34 / Aguj. de amarre: 6 Ø9

2238



Flujo: Aspirante / Sentido giro: Horario /  
Ø Ext: 514 / Ø Ag. Central: 35 /  
Aguj. de amarre: 6 Ø9 x 60

3170



Flujo: Aspirante / Sentido giro: Anti-horario /  
Ø Ext: 350 / Ø Ag. Central: 8

3171



Flujo: Soplante / Sentido giro: Horario /  
Ø Ext: 395 / Ø Ag. Central: 8

3178



Flujo: Soplante / Sentido giro: Horario /  
Ø Ext: 394 / Ø Ag. Central: 8

3179



Flujo: Aspirante / Sentido giro: Anti-horario /  
Ø Ext: 394 / Ø Ag. Central: 8

3219



Flujo: Aspirante / Sentido giro: Horario /  
Ø Ext: 280 / Ø Ag. Central: 8

3252



Flujo: Soplante / Sentido giro: Horario /  
Ø Ext: 394 / Ø Ag. Central: 8 x 6,7

3264



Flujo: Aspirante / Sentido giro: Anti-horario /  
Ø Ext: 350 / Ø Ag. Central: 8 x 6,7






EV-237 EV-279 EV-402 EV-437 EV-464 EV-475 EV-476 EV-477 EV-507

## AUDI

80.										
100.										
A3 TFSI 1.8 >08.	●									●
A3 Turbo 1.8 00– 05.		●	●		●					
A3 1.6 00– 04.		●								
A3 1.9 TDI 00– 05.			●							
A4 Avant 1.8 >08.						●	●			
A4 Avant 1.8 97– 01.										●
A4 Avant 1.9 TDI 97– 01.										●
A4 Avant 2.0 TDI >08.						●	●			
A4 Avant 3.0 TDI >09.						●	●			
A4 Avant V6 2.4 99– 01.										●
A4 Avant V6 2.8 97– 01.										●
A4 FSI 3.0 >13.						●	●			
A4 V6 2.4 99– 01.										●
A4 V6 2.8 93– 01.										●
A4 V6 3.0 01– 06.						●	●			●
A4 V6 FSI 3.2 06– 13.						●	●			●
A4 1.8 >01.						●	●			
A4 1.8 93– 01.						●	●			
A4 1.9 TDI 01– 07.						●	●			
A4 1.9 TDI 99– 01.										●
A4 2.0 TDI 06– 08.						●	●			
A4 2.5 TDI 01– 06.						●	●			
A4 3.0 TDI 06– 08.						●	●			
A6 Avant 2.5 TDI 00– 02.										●
A6 Avant V6 2.8 98– 01.										●
A6 V6 2.4 98– 01.										●
A6 V6 2.8 08.										●
A6 V6 2.8 94– 97.										●
A6 V6 3.0 >01.										●
A6 V6 3.2 06– 11.										●
A6 V8 4.2 00– 12.										●
A6 2.4 98– 10.						●				●
A6 2.7 TDI 03– 08.										●

### EV-237



OEM > 1J0.959.455R

Flujo: Soplante / Sentido giro: Horario / Ø Ext: 290 / Potencia: 45/75 W / Insumos: 1785


### EV-279



OEM > 1J0.959.455M

Flujo: Aspirante / Sentido giro: Anti-horario / Ø Ext: 294 / Potencia: 54/96 W / Insumos: 3175 - 3278

### EV-402



OEM > 1H0.959.455J

Flujo: Aspirante / Sentido giro: Horario / Ø Ext: 300 / Potencia: 60/120 W / Insumos: ;

### EV-437



OEM > 8D0.959.455C

Flujo: Aspirante / Sentido giro: Horario / Ø Ext: / Potencia: 120 W

### EV-464



OEM > 1J0.959.455S

Flujo: Soplante / Sentido giro: Antihorario / Ø Ext: 345 / Potencia: 114/162 W


### EV-475



OEM > 8E0.959.455A

Flujo: aspirante / Sentido giro: Horario / Ø Ext: 282 / Potencia: 108 W


### EV-476



OEM > 8E0.959.455B

Flujo: aspirante / Sentido giro: Horario / Ø Ext: 385 / Potencia: 150 W

### EV-477



OEM > 4A0.959.455B ; 4A0.959.455E ; 4A0.959.455D

Flujo: aspirante / Sentido giro: Horario / Ø Ext: 280 / Potencia: 168 W ;

### EV-507



OEM > 327.959.455A

Flujo: Aspirante / Sentido giro: Horario / Ø Ext: 277 / Potencia: 53/92 W

# ELECTROVENTILADORES

	EV-279	EV-428	EV-437	EV-464	EV-475	EV-476	EV-477	EV-554	EV-555	EV-556	EV-557	EV-558	EV-559	EV-560	EV-561	EV-562
--	--------	--------	--------	--------	--------	--------	--------	--------	--------	--------	--------	--------	--------	--------	--------	--------

## AUDI

- A6 2.8 >08.
- A6 3.0 TDI 05-12.
- A8 TFSI 4.0 >13.
- A8 V8 FSI 4.2 95-11.
- TT Roadster 1.8.


## BMW

- E46
- Serie 5 E39
- X5 3.0 99-06
- X5 4.4 99-06
- X5 4.6 99-06

## CHERY

- A3 Doble
- Fulwin Doble
- QQ 10-15
- Tiggo > 08


### EV-279



OEM > 1J0.959.455M

Flujo: Aspirante / Sentido giro: Anti-horario / Ø Ext: 294 /  
Potencia: 54/96 W / Insumos: 3175 - 3278


### EV-477



OEM > 4A0.959.455B ; 4A0.959.455E ; 4A0.959.455D

Flujo: aspirante / Sentido giro: Horario / Ø Ext: 280 /  
Potencia: 168 W


### EV-559



OEM > T11-1308120

Flujo: Aspirante / Sentido giro: Anti-horario / Ø Ext: 335 /  
Potencia: 64 W

### EV-428



OEM > 8D0.959.455P

Flujo: Aspirante / Sentido giro: Horario / Ø Ext: 279 /  
Potencia: 162 W / Insumos: 3218

### EV-554



OEM > S11-1308030

Flujo: Aspirante / Sentido giro: Horario / Ø Ext: 250 /  
Potencia: 53 W

### EV-560



OEM > 17117525508

Flujo: Aspirante / Sentido giro: Horario / Ø Ext: 423 / Potencia: W

**EV-437**


OEM > 8D0.959.455C

Flujo: Aspirante / Sentido giro: Horario / Ø Ext: / Potencia: 120 W

**EV-464**



OEM > 1J0.959.455S

Flujo: Soplante / Sentido giro: Antihorario / Ø Ext: 345 / Potencia: 114/162 W

**EV-475**


OEM > 8E0.959.455A

Flujo: aspirante / Sentido giro: Horario / Ø Ext: 282 / Potencia: 108 W

**EV-476**


OEM > 8E0.959.455B

Flujo: aspirante / Sentido giro: Horario / Ø Ext: 385 / Potencia: 150 W

**EV-555**


OEM > S11-1308010

Flujo: Aspirante / Sentido giro: Horario / Ø Ext: 300 / Potencia: 48 W

**EV-556**



OEM > A15-1308010

Flujo: Aspirante / Sentido giro: Horario / Ø Ext: 320 / Potencia: 56-92/65-106 W

**EV-557**



OEM > M21-1308010

Flujo: Aspirante / Sentido giro: Horario / Ø Ext: 315 / Potencia: 91/60-96 W

**EV-558**



OEM > T11-1308130

Flujo: Aspirante / Sentido giro: Horario / Ø Ext: 340 / Potencia: 78 W

**EV-561**


OEM > 64546921395 ; 64548380780 ; 64548370993

Flujo: Aspirante / Sentido giro: Horario / Ø Ext: 410 / Potencia: W

**EV-562**


OEM > 64546921381 ; 64546921940

Flujo: Aspirante / Sentido giro: Horario / Ø Ext: 450 / Potencia: W

# ELECTROVENTILADORES

## CHEVROLET


	EV-180	EV-210	EV-228	EV-231	EV-235	EV-314	EV-315	EV-320	EV-322	EV-324	EV-432	EV-433	EV-436	EV-440	EV-463	EV-465	EV-478	EV-479
Agile 1.4 Nafta.																		
Astra 1.8 Nafta 98- 03.	●																	
Astra 2.0 Nafta 97- 12.	●																	
Astra 2.0 TD 98- 12.	●																	
Astra 2.4 Nafta 05- 10.	●																	
Astra.																		●
Aveo G3 1.6 Nafta 11- 15.																		
Aveo 1.6 Nafta >08.		●																
Celta 1.4 Nafta >11 c A.A..			●															
Celta 1.4 Nafta >11 s A.A..				●	●													
Classic 1.4 Nafta >09.						●		●	●	●						●		

### EV-180



Flujo: Aspirante / Sentido giro: Horario / Ø Ext: 322 /  
Potencia: 210 W / Insumos: 1824/3257

### EV-210



Flujo: Aspirante / Sentido giro: Horario / Ø Ext: 362 /  
Potencia: 252 W / Insumos: 2992

### EV-315



OEM > 98808149  
Flujo: Aspirante / Sentido giro: Horario / Ø Ext: 391 /  
Potencia: 130 W / Insumos: 1872

### EV-320



Flujo: Aspirante / Sentido giro: Horario / Ø Ext: 335 /  
Potencia: 125/170 W / Insumos: 3267

### EV-436



OEM > 24431830  
Flujo: Aspirante / Sentido giro: Horario / Ø Ext: 310 /  
Potencia: 144/252 W

### EV-440




OEM > 94715930  
Flujo: Aspirante / Sentido giro: Horario / Ø Ext: /  
Potencia: 108/175 W

**EV-228**



OEM > 93360613

Flujo: Aspirante / Sentido giro: Horario / Ø Ext: 280 /  
Potencia: 230 W / Insumos: 1800 / 3306

**EV-231**


OEM > 8D0.959.455C

Flujo: Aspirante / Sentido giro: Horario / Ø Ext: 320 /  
Potencia: 74,4 W / Insumos: 1820/3266

**EV-235**


OEM > 933260422

Flujo: Aspirante / Sentido giro: Horario / Ø Ext: 280 /  
Potencia: 100 W / Insumos: 1800

**EV-314**


OEM > 94722520

Flujo: Aspirante / Sentido giro: Horario / Ø Ext: 335 /  
Potencia: 125/170 W / Insumos: 3267


**EV-322**


OEM > 94722520

Flujo: Aspirante / Sentido giro: Horario / Ø Ext: 335 /  
Potencia: 125/170 W / Insumos: Electro base EV-465  
Hélice 1931 / 3260 / 3267 / Encauzador 8063

**EV-324**


Flujo: Aspirante / Sentido giro: Horario / Ø Ext: 335 /  
Potencia: 125/170 W / Insumos: 3267 ; 8063 ; EV-320

**EV-432**



OEM > 98808149

Flujo: Aspirante / Sentido giro: Horario / Ø Ext: 386 /  
Potencia: 127 W

**EV-433**


OEM > 93343243

Flujo: Aspirante / Sentido giro: Horario / Ø Ext: 367 /  
Potencia: 126/210 W

**EV-463**



OEM > F006LKM0601

Flujo: Aspirante / Sentido giro: Horario / Ø Ext: 387 /  
Potencia: 114/180 W

**EV-465**


OEM > 7700301278

Flujo: Aspirante / Sentido giro: Horario / Ø Ext: 335 /  
Potencia: 125/170 W / Insumos: 3260

**EV-478**


OEM > 17117525508

Flujo: aspirante / Sentido giro: Horario / Ø Ext: 310 /  
Potencia: 63/108 W

**EV-479**


OEM > 1341324 ; 1341176

Flujo: Aspirante / Sentido giro: Horario / Ø Ext: 387 /  
Potencia: 96/144 W

# ELECTROVENTILADORES

## CHEVROLET

Cobalt 1.3 Diesel >12.

Cobalt 1.4 Nafta >12.

Cobalt 1.8 Nafta >12.

Corsa Classic 1.4 Nafta 09 c A.A..

Corsa Classic 1.4 Nafta 09.

Corsa Classic 1.6 Nafta 02– 10 c A.A..

Corsa Classic 1.7 Diesel 02– 05 c A.A..

Corsa 1.0 00– 03.

Corsa 1.4 Nafta 94– 02.

Corsa 1.4 Nafta 94– 96 c A.A..

Corsa 1.4 Nafta 94– 96 s A.A..

Corsa 1.6 Nafta 95– 07 c A.A..

Corsa 1.6 Nafta 95– 07 s A.A..


Corsa 1.7 Diesel 98– 05.

Corsa 1.8 Nafta 02– 12.

Corsa Nafta <00 s A.A..

	EV-110	EV-112	EV-182	EV-213	EV-214	EV-217	EV-257	EV-311	EV-312	EV-316	EV-324	EV-426	EV-427	EV-433	EV-459	EV-470
Cobalt 1.3 Diesel >12.																
Cobalt 1.4 Nafta >12.																
Cobalt 1.8 Nafta >12.																
Corsa Classic 1.4 Nafta 09 c A.A..																
Corsa Classic 1.4 Nafta 09.																
Corsa Classic 1.6 Nafta 02– 10 c A.A..																
Corsa Classic 1.7 Diesel 02– 05 c A.A..																
Corsa 1.0 00– 03.																
Corsa 1.4 Nafta 94– 02.																
Corsa 1.4 Nafta 94– 96 c A.A..																
Corsa 1.4 Nafta 94– 96 s A.A..																
Corsa 1.6 Nafta 95– 07 c A.A..																
Corsa 1.6 Nafta 95– 07 s A.A..																
Corsa 1.7 Diesel 98– 05.																
Corsa 1.8 Nafta 02– 12.																
Corsa Nafta <00 s A.A..																


### EV-110



OEM > 547-959455-F


Flujo: Aspirante / Sentido giro: Horario / Ø Ext: 295 /  
Potencia: 160 W / Insumos: 1912

### EV-311



Flujo: Aspirante / Sentido giro: Horario /  
Ø Ext: 302 / Potencia: 66 W / Insumos: 1904

### EV-217



Flujo: Aspirante / Sentido giro: Horario / Ø Ext: 306 /  
Potencia: 210 W / Insumos: 3108

### EV-257



OEM > 93266395

Flujo: Aspirante / Sentido giro: Horario / Ø Ext: 274 /  
Potencia: 155 W / Insumos: 3269; 8029; EV-182

### EV-427



OEM > 493286686


Flujo: Soplante / Sentido giro: Horario / Ø Ext: 260 / Potencia: 60 W

### EV-433




OEM > 93343243

Flujo: Aspirante / Sentido giro: Horario / Ø Ext: 367 /  
Potencia: 126/210 W

**EV-112**



OEM > 1341307

Flujo: Aspirante / Sentido giro: Horario / Ø Ext: 302 /  
Potencia: 252 W / Insumos: 1904 ; 8036 ; EV-214


**EV-182**


OEM > 93266395

Flujo: Aspirante / Sentido giro: Horario / Ø Ext: 274 /  
Potencia: 155 W / Insumos: 1831/3269


**EV-213**


Flujo: Aspirante / Sentido giro: Horario / Ø Ext: 295 /  
Potencia: 66 W / Insumos: 1912

**EV-214**


OEM > 1341307

Flujo: Aspirante / Sentido giro: Horario / Ø Ext: 302 /  
Potencia: 252 W / Insumos: 1904

**EV-312**


Flujo: Aspirante / Sentido giro: Horario / Ø Ext: 302 /  
Potencia: 66 W / Insumos: 1904 ; 8061 ; EV-311

**EV-316**


OEM > 94775351

Flujo: Aspirante / Sentido giro: Horario / Ø Ext: 391 /  
Potencia: 130/165 W / Insumos: 1872

**EV-324**


Flujo: Aspirante / Sentido giro: Horario / Ø Ext: 335 /  
Potencia: 125/170 W / Insumos: 3267 ; 8063 ; EV-320

**EV-426**


OEM > 1842042 ; 1842043

Flujo: Aspirante / Sentido giro: Horario / Ø Ext: 290 /  
Potencia: 63,6 W

**EV-459**


OEM > 94733314 ; 94775351

Flujo: Aspirante / Sentido giro: Horario / Ø Ext: 403 /  
Potencia: 108/156 W

**EV-470**


OEM > BC422750.8213RC

Flujo: Aspirante / Sentido giro: Horario / Ø Ext: 405 /  
Potencia: 112/144 W



# ELECTROVENTILADORES

## CHEVROLET

Corsa 2 1.7 TD 02– 09.

Corsa 2 1.8 Nafta 02– 12 c.A.A..

Corsa 2 1.8 Nafta 02– 12 s.A.A..

Corsa C F08.

Corsa C F68.

Corsa C Box F08.

Corsa C Box WSL.

Cruze VCDI 2.0 Diesel >10.

Cruze 1.6 >10.

Cruze 1.8 Nafta >10.

Cruze II 1.4 Nafta >16.

Meriva 1.7 TD 04– 10.

Meriva 1.8 Nafta 03– 13.

	EV-224	EV-226	EV-227	EV-239	EV-240	EV-258	EV-265	EV-270	EV-309	EV-433	EV-434	EV-444	EV-458	EV-466	EV-480	EV-481	EV-482	EV-525
Corsa 2 1.7 TD 02– 09.																		
Corsa 2 1.8 Nafta 02– 12 c.A.A..		●		●			●		●		●						●	
Corsa 2 1.8 Nafta 02– 12 s.A.A..			●			●												
Corsa C F08.																		●
Corsa C F68.																		●
Corsa C Box F08.																		●
Corsa C Box WSL.																		●
Cruze VCDI 2.0 Diesel >10.									●									●
Cruze 1.6 >10.													●					●
Cruze 1.8 Nafta >10.										●			●	●				●
Cruze II 1.4 Nafta >16.										●								●
Meriva 1.7 TD 04– 10.		●																●
Meriva 1.8 Nafta 03– 13.	●				●			●				●						

## EV-224



Flujo: Aspirante / Sentido giro: Horario / Ø Ext: 391 /  
Potencia: 228 W / Insumos: 1872

## EV-226



Flujo: Aspirante / Sentido giro: Horario / Ø Ext: 391 /  
Potencia: 228 W / Insumos: 1797/3250

## EV-265



OEM > 1341331 ; 1314446  
Flujo: Aspirante / Sentido giro: Horario / Ø Ext: 391 /  
Potencia: 228 W / Insumos: 1797 ; 8038 ; EV-226

## EV-270



Flujo: Aspirante / Sentido giro: Horario / Ø Ext: 357 /  
Potencia: 240 W / Insumos: 1774 ; 8042 ; EV-240

## EV-458



OEM > 13335181 ; 13267640 ; 13267641  
Flujo: Soplante / Sentido giro: Horario / Ø Ext: 402 /  
Potencia: 114/154/240 W

## EV-466



OEM > 52429240 ; 16457323  
Flujo: Soplante / Sentido giro: Horario / Ø Ext: 400 /  
Potencia: 262 W

**EV-227**


Flujo: Aspirante / Sentido giro: Horario / Ø Ext: 335 /  
Potencia: 95 W / Insumos: 1807


**EV-239**


OEM > 1341331; 1314446

Flujo: Aspirante / Sentido giro: Horario / Ø Ext: 316 /  
Potencia: 160 W / Insumos: 1781


**EV-240**


Flujo: Aspirante / Sentido giro: Horario / Ø Ext: 357 /  
Potencia: 240 W / Insumos: 1774

**EV-258**


OEM > 24445173

Flujo: Aspirante / Sentido giro: Horario / Ø Ext: 335 /  
Potencia: 228 W / Insumos: 1807; 8028; EV-227

**EV-309**


OEM > 24445191

Flujo: Aspirante / Sentido giro: Horario / Ø Ext: 316 /  
Potencia: 160 W / Insumos: 1781; 8060; EV-239

**EV-433**


OEM > 93343243

Flujo: Aspirante / Sentido giro: Horario / Ø Ext: 367 /  
Potencia: 126/210 W

**EV-434**



OEM > V9010809

Flujo: Aspirante / Sentido giro: Horario / Ø Ext: 385 /  
Potencia: 102/144 W

**EV-444**


OEM > 93341928; 52409920-429031636-V5010130

Flujo: Aspirante / Sentido giro: Horario / Ø Ext: 358 /  
Potencia: 222 W

**EV-480**



OEM > 1314473; 9129965; 13100384; 201853;  
13114447; 1341334

Flujo: Aspirante / Sentido giro: Horario / Ø Ext: 387 /  
Potencia: 131/228 W

**EV-481**



OEM > 93382154

Flujo: Aspirante / Sentido giro: Horario / Ø Ext: 367 /  
Potencia: 134/228 W

**EV-482**


OEM > 52429240; 16457323; 13267630

Flujo: Soplante / Sentido giro: Horario / Ø Ext: 400 /  
Potencia: 98/132/197 W

**EV-525**


OEM > 1341196; 1341195; 1341338


Flujo: Aspirante / Sentido giro: Horario / Ø Ext: 286 /  
Potencia: 144/240 W

# ELECTROVENTILADORES

## CHEVROLET

	EV-231	EV-270	EV-276	EV-316	EV-426	EV-433	EV-436	EV-443	EV-444	EV-459	EV-470	EV-478	EV-479	EV-523	EV-526
Montana 1.8 Nafta >11.							●								
Onix 1.4 Nafta >12.				●						●	●				
Opel K180 1.8 92-99.							●								
Prisma 1.4 Nafta >12.	●			●						●	●				
S10 2.2 95-99 c.A.A..					●										
S10 2.5 TD 96-01 c.A.A..					●										
S10 2.8 TD >00 c.A.A..					●										
Sonic 1.6 Nafta >12.				●											
Spark.														●	
Spin 1.3 Diesel >13.				●						●					
Spin 1.4 Nafta >12.											●				
Spin 1.8 Nafta >12.				●						●	●				
Vectra 1.8 Nafta >96.															●
Vectra 2.0 Nafta 93-12.							●	●							●
Vectra 2.0 TD 98-03.							●								
Vectra 2.2 Nafta 97-06.			●					●							
Zafira 2.0 Nafta >99.							●						●		

### EV-231



Flujo: Aspirante / Sentido giro: Horario / Ø Ext: 320 /  
Potencia: 74,4W / Insumos: 1820/3266

### EV-270




Flujo: Aspirante / Sentido giro: Horario / Ø Ext: 357 /  
Potencia: 240 W / Insumos: 1774 ; 8042 ; EV-240

### EV-436




OEM > 24431830  
Flujo: Aspirante / Sentido giro: Horario / Ø Ext: 310 /  
Potencia: 144/252 W

### EV-443




OEM > 0130303872  
Flujo: aspirante / Sentido giro: Horario / Ø Ext: 385 /  
Potencia: 126 W

### EV-479




OEM > 93277994 ; 1314539 ; 90570736 ; 1341299  
Flujo: Aspirante / Sentido giro: Horario / Ø Ext: 387 /  
Potencia: 96/144 W

### EV-523



OEM > 05490768  
Flujo: Aspirante / Sentido giro: Horario / Ø Ext: 250 /  
Potencia: 78 W

**EV-276**


Flujo: Aspirante / Sentido giro: Horario / Ø Ext: 388 /  
Potencia: 290 W / Insumos: 3172

**EV-316**



OEM > 94775351  
Flujo: Aspirante / Sentido giro: Horario / Ø Ext: 391 /  
Potencia: 130/165 W / Insumos: 1872

**EV-426**


OEM > 1842042 ; 1842043  
Flujo: Aspirante / Sentido giro: Horario / Ø Ext: 290 /  
Potencia: 63,6 W

**EV-433**


OEM > 93343243  
Flujo: Aspirante / Sentido giro: Horario / Ø Ext: 367 /  
Potencia: 126/210 W

**EV-444**



OEM > 93341928 ; 52409920-429031636-V5010130  
Flujo: Aspirante / Sentido giro: Horario / Ø Ext: 358 /  
Potencia: 222 W

**EV-459**


OEM > 94733314 ; 94775351  
Flujo: Aspirante / Sentido giro: Horario / Ø Ext: 403 /  
Potencia: 108/156 W

**EV-470**


OEM > BC422750.8213RC  
Flujo: Aspirante / Sentido giro: Horario / Ø Ext: 405 /  
Potencia: 112/144 W

**EV-478**


OEM > 1341324 ; 1341176  
Flujo: aspirante / Sentido giro: Horario / Ø Ext: 310 /  
Potencia: 63/108 W

**EV-526**


OEM > 1341155 ; 1341262  
Flujo: Aspirante / Sentido giro: Horario / Ø Ext: 310 /  
Potencia: 96/128 W

# ELECTROVENTILADORES

CITROËN	EV-140	EV-145	EV-146	EV-175	EV-176	EV-181	EV-197	EV-198	EV-199	EV-280	EV-283	EV-300	EV-317	EV-445	EV-483	EV-494	EV-527	EV-529
Berlingo DW8 Furgon 1.9 Diesel 98– 10.					●													
Berlingo DW8 Multispace 1.9 Diesel 01– 10.					●													
Berlingo Furgon 1.4 >11.	●			●														
Berlingo Multispace 1.4 03– 05.				●														
Berlingo Multispace 1.6 16v 10– 15.				●														
Berlingo Multispace 1.8 98– 03.				●														
Berlingo Multispace 2.0 HDI 02– 06.					●													
Berlingo N 1.8 02– 03.	●																	
Berlingo XUD9 Furgon 1.9 Diesel 98– 10.					●													
Berlingo XUD9 Multispace 1.9 Diesel 98– 06.					●													
Berlingo 1.4 Nafta >03 c A.A..	●						●	●										
Berlingo 1.6 HDI >10.										●								
Berlingo 1.8 Nafta 02– 04 c A.A.							●	●										
Berlingo 1.9 Diesel 98– 10.										●								
Berlingo 2.0 HDI 02– 05.										●								
Berlingo.														●				
C3 1.4 HDI 03– 11 c A.A..												●						
C3 1.4 Nafta 03– 13 c A.A..												●						●
C3 1.5 Nafta >12 c A.A..												●						
C3 1.6 Nafta >03 c A.A..												●						●
C3 Aircross 1.5 >16.															●			
C3 Aircross 1.6 >08 c A.A..											●				●			
C3 Picasso 1.5 >13.															●			
C3 Picasso 1.6 >11.															●			
C4 1.6 HDI >11.														●				
C4 1.6 Nafta >07.														●				
C4 2.0 HDI 07– 11.														●				
C4 2.0 Nafta >07.														●				
C4 Aircross 2.0 Nafta 13– 15.						●												
C4 Lounge 1.6 HDI 13– 15.						●												
C4 Lounge 1.6 Nafta 13– 15.						●												
C4 Lounge 2.0 Nafta 13– 15.						●												
Jumper 2.3 >94.		●	●								●						●	
Jumper 2.8 HDI 05– 10.		●																
Jumper 2.8 TD 99– 04.		●															●	
Jumper 2.8 >94.											●							
Jumper.																		●

**EV-140** 



OEM > 1253000000000  
 Flujo: Aspirante / Sentido giro: Horario / Ø Ext: 315 /  
 Potencia: 140 W / Insumos: 1909/3249

**EV-145** 



Flujo: Aspirante / Sentido giro: Horario / Ø Ext: 306 /  
 Potencia: 230 W / Insumos: 3108

**EV-197** 



OEM > 9624768680 ; 1253E9  
 Flujo: Aspirante / Sentido giro: Horario / Ø Ext: 315 /  
 Potencia: 140 W / Insumos: 1909 ; 8021 ; EV-140

**EV-198** 



Flujo: Aspirante / Sentido giro: Horario / Ø Ext: 318 /  
 Potencia: 110 W / Insumos: 1836 ; 8021 ; EV-175

**EV-317** 



Flujo: Aspirante / Sentido giro: Horario / Ø Ext: 387 /  
 Potencia: 165 W / Insumos: 1823

**EV-445** 



OEM > 9635494380 ; 1253A4 ; 1250G5 ; 1250G2  
 Flujo: Aspirante / Sentido giro: Horario / Ø Ext: 385 /  
 Potencia: 270 W

**EV-146**


Flujo: Aspirante / Sentido giro: Horario / Ø Ext: 376 /  
Potencia: 240 W / Insumos: 1873

**EV-175**


Flujo: Aspirante / Sentido giro: Horario / Ø Ext: 318 /  
Potencia: 110 W / Insumos: 1836

**EV-176**


Flujo: Aspirante / Sentido giro: Horario / Ø Ext: 337 /  
Potencia: 152 W / Insumos: 1837

**EV-181**


Flujo: Aspirante / Sentido giro: Horario / Ø Ext: 387 /  
Potencia: 288 W / Insumos: 1823

**EV-199**

**OEM > 125391**

Flujo: Aspirante / Sentido giro: Horario / Ø Ext: 337 /  
Potencia: 155 W / Insumos: 1837 ; 8023 ; EV-176

**EV-280**


Flujo: Aspirante / Sentido giro: Horario / Ø Ext: 385 /  
Potencia: 290 W / Insumos: 3176

**EV-283**

**OEM > 7608436 ; 46554752 ; 60815453**

Flujo: Aspirante / Sentido giro: Horario / Potencia: 230 / 240W /  
Insumos: EV-145 ; EV-146 ; 8046

**EV-300**


Flujo: Aspirante / Sentido giro: Horario / Ø Ext: 315 /  
Potencia: 132 W / Insumos: 1909

**EV-483**


**OEM > 1253.P8**

Flujo: Aspirante / Sentido giro: Horario / Ø Ext: 317 /  
Potencia: 204 W


**EV-494**

**OEM > 1364597080**

Flujo: Aspirante / Sentido giro: Horario / Ø Ext: 387 /  
Potencia: 204 W

**EV-527**

**OEM > 1253H3 ; 1253C6**

Flujo: Aspirante / Sentido giro: Horario / Ø Ext: 338 / Potencia: W

**EV-529**

**OEM > 1347951080**

Flujo: Aspirante / Sentido giro: Horario / Ø Ext: 300 /  
Potencia: 204 W

# ELECTROVENTILADORES

	EV-111	EV-119	EV-125	EV-133	EV-145	EV-146	EV-148	EV-170	EV-171	EV-175	EV-196	EV-198	EV-283	EV-300	EV-494	EV-519	EV-529
--	--------	--------	--------	--------	--------	--------	--------	--------	--------	--------	--------	--------	--------	--------	--------	--------	--------

## CITROËN

Picasso >10 c A.A..																	●
Xantia 2.0 HDI 99– 01.							●										
Xantia 2.0 Nafta 92– 01.							●										
Xsara 1.6 Nafta 92– 05.									●	●	●	●					
Xsara 1.8 Nafta 98– 02.									●	●	●	●					
Xsara 1.9 Diesel 98– 05.									●	●	●	●					
Xsara 2.0 HDI 98– 05.									●	●	●	●					
Xsara 2.0 Nafta 98– 04.									●	●	●	●					
Xsara Picasso 1.6 Nafta 02– 13.										●	●	●					
Xsara Picasso 2.0 HDI 01– 11.									●	●	●	●					
Xsara Picasso 2.0 Nafta 99– 11.										●	●	●					
ZX 1.4.							●										
ZX 1.8 93– 96.							●										
ZX 1.9 93– 99.							●	●									
ZX 2.0 93– 99.							●										


## DAEWOO

Lanos 1.4																	●
Lanos 1.5																	●
Lanos 1.6																	●

## FIAT


125 Mirafiori 1.5.		●															
128 1.1.				●													
128 1.3.				●													
128 1.5.		●															
147 Spazio Diesel.			●														
147 Spazio Nafta.	●																
147 1.1.				●													
147 1.3.				●													
Ducato 1.9 Diesel 92– 01.					●	●											
Ducato 2.3 Diesel >94.					●	●						●			●		
Ducato 2.5 Diesel 96– 98.					●	●											
Ducato 2.8 Diesel >94.					●	●						●			●		
Ducato Nafta.					●	●											
Ducato																	●

## EV-111




Flujo: Aspirante / Sentido giro: Horario / Ø Ext: 306 /  
Potencia: 290 W / Insumos: 3108

## EV-119



Flujo: Aspirante / Sentido giro: Horario / Ø Ext: 278 /  
Potencia: 160 W / Insumos: 2123

## EV-148



OEM > 1254-70  
Flujo: Aspirante / Sentido giro: Horario / Ø Ext: 317 /  
Potencia: 145 W / Insumos: 1884

## EV-170



OEM > 9020827  
Flujo: Aspirante / Sentido giro: Horario / Ø Ext: 337 /  
Potencia: 165 W / Insumos: 1837

## EV-283




OEM > 7608436 ; 46554752 ; 60815453  
Flujo: Aspirante / Sentido giro: Horario / Potencia: 230 / 240W /  
Insumos: EV-145 ; EV-146 ; 8046


## EV-300




Flujo: Aspirante / Sentido giro: Horario / Ø Ext: 315 /  
Potencia: 132 W / Insumos: 1909

**EV-125**


Flujo: Aspirante / Sentido giro: Horario / Ø Ext: 306 /  
Potencia: 290 W / Insumos: 3108

**EV-133**


Flujo: Aspirante / Sentido giro: Horario / Ø Ext: 251 /  
Potencia: 74 W / Insumos: 2079

**EV-145**


Flujo: Aspirante / Sentido giro: Horario / Ø Ext: 306 /  
Potencia: 230 W / Insumos: 3108

**EV-146**


Flujo: Aspirante / Sentido giro: Horario / Ø Ext: 376 /  
Potencia: 240 W / Insumos: 1873

**EV-171**



OEM > 1524701  
Flujo: Aspirante / Sentido giro: Horario / Ø Ext: 388 /  
Potencia: 350 W / Insumos: 1839

**EV-175**



OEM > 9624768680 ; 1253E9  
Flujo: Aspirante / Sentido giro: Horario / Ø Ext: 318 /  
Potencia: 110 W / Insumos: 1836

**EV-196**


OEM > 1524701  
Flujo: Aspirante / Sentido giro: Horario / Ø Ext: 388 /  
Potencia: 350 W / Insumos: 1839 ; 8004 ; EV-171

**EV-198**



Flujo: Aspirante / Sentido giro: Horario / Ø Ext: 318 /  
Potencia: 110 W / Insumos: 1836 ; 8021 ; EV-175

**EV-494**


OEM > 1364597080  
Flujo: Aspirante / Sentido giro: Horario / Ø Ext: 387 /  
Potencia: 204 W

**EV-519**


OEM > 96182264  
Flujo: Aspirante / Sentido giro: Horario / Ø Ext: 248 /  
Potencia: 52 W

**EV-529**



OEM > 1347951080  
Flujo: Aspirante / Sentido giro: Horario / Ø Ext: 300 /  
Potencia: 204 W



# ELECTROVENTILADORES

FIAT	EV-111	EV-125	EV-129	EV-154	EV-174	EV-188	EV-227	EV-251	EV-253	EV-255	EV-268	EV-446	EV-491	EV-508	EV-509	EV-631	EV-632
Duna 1.3 Diesel 88– 98.		●															●
Duna 1.3 Nafta 88– 01.																	●
Duna 1.4 Nafta 87– 01.																	●
Duna 1.5 Nafta 88– 95.																	●
Duna 1.6 Nafta 91– 00.	●		●														●
Duna 1.7 Diesel 99– 01.		●		●	●												●
Duna.																	● ●
Fiorino 1.3 Nafta 02– 06.							●			●							
Fiorino 1.7 Diesel 94– 06.				●	●												
Grand Siena Fire 1.4 >13.								●					●				
Idea Fire 1.3 Diesel c A.A..						●											
Idea Fire 1.4 Nafta >07.								●									
Idea 1.6 Nafta c A.A..						●											
Idea 1.6 Nafta s A.A..												●					
Idea 1.6 Nafta >10.																●	
Idea 1.8 Nafta c A.A..						●											
Idea 1.8 Nafta 05– 10 s A.A..								●			●						
Idea 1.8.																●	
Idea.												●					
Idea 00– 08 c A.A..														●			

## EV-111



Flujo: Aspirante / Sentido giro: Horario / Ø Ext: 306 /  
Potencia: 290 W / Insumos: 3108

## EV-125



Flujo: Aspirante / Sentido giro: Horario / Ø Ext: 306 /  
Potencia: 290 W / Insumos: 3108

## EV-227




Flujo: Aspirante / Sentido giro: Horario / Ø Ext: 335 /  
Potencia: 95 W / Insumos: 1807

## EV-251



Flujo: Aspirante / Sentido giro: Horario / Ø Ext: 335 /  
Potencia: 78 W / Insumos: 3115


## EV-491



OEM > 46449102 ; 4EV015A ; 4EV016A ; 46449130 ;  
46764671 ; 46780466 ; 46782468


Flujo: Aspirante / Sentido giro: Horario / Ø Ext: 325 /  
Potencia: 122 W

## EV-508




OEM > F006B10064 ; 51745932


Flujo: aspirante / Sentido giro: Horario / Ø Ext: 323 /  
Potencia: 168 W

**EV-129**



Flujo: Aspirante / Sentido giro: Horario / Ø Ext: 306 /  
Potencia: 290 W / Insumos: 3108

**EV-154**


Flujo: Aspirante / Sentido giro: Horario / Ø Ext: 306 /  
Potencia: 240 W / Insumos: 3108 - 3308


**EV-174**


Flujo: Aspirante / Sentido giro: Horario / Ø Ext: 315 /  
Potencia: 226 W / Insumos: 1909

**EV-188**



OEM > 46764671

Flujo: Aspirante / Sentido giro: Horario / Ø Ext: 320 /  
Potencia: 130 W / Insumos: 1820 / 3266

**EV-253**


OEM > 46799284

Flujo: Aspirante / Sentido giro: Horario / Ø Ext: 391 /  
Potencia: 228 W / Insumos: 1797 ; 8033 ; EV-226


**EV-255**


Flujo: Aspirante / Sentido giro: Horario / Potencia: 100W /  
Insumos: EV-227 ; 8035

**EV-268**


OEM > 51797698

Flujo: Aspirante / Sentido giro: Horario / Ø Ext: 335 /  
Potencia: 78 W / Insumos: 3115 ; 8040 ; EV-251

**EV-446**


OEM > V5020X37 ; 51797700 ; 46799284

Flujo: Aspirante / Sentido giro: Horario / Ø Ext: 335 /  
Potencia: 194,4 W


**EV-509**


OEM > 51872895

Flujo: Aspirante / Sentido giro: Horario / Ø Ext: 387 /  
Potencia: 240 W

**EV-631**


Flujo: Aspirante / Sentido giro: Horario / Ø Ext: / Potencia: 160 W /  
Insumos: 7058 ; EV-632; 1944

**EV-632**


Flujo: Aspirante / Sentido giro: Horario / Ø Ext: 295 /  
Potencia: 160 W / Insumos : 1944

# ELECTROVENTILADORES

FIAT	EV-156	EV-188	EV-207	EV-208	EV-226	EV-227	EV-230	EV-251	EV-253	EV-254	EV-268	EV-439	EV-484	EV-489	EV-490	EV-491	EV-517
Linea 1.8 >11.			●														
Linea 1.9 09- 11.			●														
Marea Weekend 2.0 Nafta 98- 04.	●																
Marea 2.0 Nafta 98- 04.	●																
Mobi 1.4.														●			
Palio Fire 1.0 Nafta s A.A..																	●
Palio Fire 1.3 Nafta s A.A..							●										●
Palio Fire 1.3 Nafta c A.A..		●	●	●	●		●	●	●	●			●	●		●	●
Palio Fire 1.4 Nafta s A.A..						●					●						●
Palio Fire 1.4 Nafta 02- 12.			●	●			●		●				●	●		●	●
Palio Fire 1.4 Nafta >06 c A.A..			●	●	●		●		●				●			●	●
Palio Fire 1.6 Nafta c A.A..		●															●

## EV-156



Flujo: Aspirante / Sentido giro: Horario / Ø Ext: 376 /  
Potencia: 335 W / Insumos: 1873

## EV-188



OEM > 46764671

Flujo: Aspirante / Sentido giro: Horario / Ø Ext: 320 /  
Potencia: 130 W / Insumos: 1820 / 3266

## EV-230



OEM > 698601R ; 46764671

Flujo: Aspirante / Sentido giro: Horario / Ø Ext: 319 /  
Potencia: 260 W / Insumos: 1906

## EV-251



Flujo: Aspirante / Sentido giro: Horario / Ø Ext: 335 /  
Potencia: 78 W / Insumos: 3115

## EV-484



OEM > 46779423 ; V9010836 ; 46816877

Flujo: Aspirante / Sentido giro: Horario / Ø Ext: 335 /  
Potencia: 94 W

## EV-489



OEM > V9010871 ; 46816876 ; 46799029


Flujo: Aspirante / Sentido giro: Horario / Ø Ext: 335 /  
Potencia: 162 W

**EV-207**


Flujo: Aspirante / Sentido giro: Horario / Ø Ext: 391 /  
Potencia: 200 W / Insumos: 1872

**EV-208**



OEM > 864726B  
Flujo: Aspirante / Sentido giro: Horario / Ø Ext: 319 /  
Potencia: 100 W / Insumos: 1906

**EV-226**



Flujo: Aspirante / Sentido giro: Horario / Ø Ext: 391 /  
Potencia: 228 W / Insumos: 1797/3250

**EV-227**


OEM > 698601R; 46764671  
Flujo: Aspirante / Sentido giro: Horario / Ø Ext: 335 /  
Potencia: 95 W / Insumos: 1807

**EV-253**


Flujo: Aspirante / Sentido giro: Horario / Ø Ext: 391 /  
Potencia: 228 W / Insumos: 1797; 8033; EV-226

**EV-254**



Flujo: Aspirante / Sentido giro: Horario / Potencia: 260W /  
Insumos: EV-205; 8034

**EV-268**



OEM > 51797698  
Flujo: Aspirante / Sentido giro: Horario / Ø Ext: 335 /  
Potencia: 78 W / Insumos: 3115; 8040; EV-251

**EV-439**



OEM > M15001600  
Flujo: aspirante / Sentido giro: Horario / Ø Ext: 365 /  
Potencia: 180 W

**EV-490**


OEM > V69401107; 6Q0423812; 6Q0423812A  
Flujo: Aspirante / Sentido giro: Horario / Ø Ext: 322 /  
Potencia: 130 W

**EV-491**


OEM > 46449102; 4EV015A; 4EV016A; 46449130;  
46764671; 46780466; 46782468  
Flujo: Aspirante / Sentido giro: Horario / Ø Ext: 325 /  
Potencia: 122 W

**EV-517**



OEM > 51718772  
Flujo: Aspirante / Sentido giro: Horario / Ø Ext: 272 /  
Potencia: 138 W

# ELECTROVENTILADORES

## FIAT

	EV-132	EV-152	EV-205	EV-231	EV-233	EV-251	EV-254	EV-264	EV-269	EV-410	EV-447	EV-448	EV-484	EV-486	EV-490	EV-509	EV-517	EV-524
Palio Fire s A.A..				●				●										●
Palio Fire.												●						●
Palio Fire HL 1.6 Nafta.										●								●
Palio Fire S 1.6 Nafta.										●								●
Palio Fire Style 1.6 Nafta.										●								●
Palio Fire SX 1.6 Nafta.										●								●
Palio 1.6 Mot. eTorque Nafta >01.													●	●		●		●
Palio MPI 1.3 Nafta 99– 04.							●											●
Palio SPI 1.6 Nafta 97– 01.			●				●											●
Palio Weekend 1.3 11.						●							●					●
Palio Weekend 1.7 TD 97– 10.		●											●		●			●
Palio 1.0 Nafta.													●					●
Palio 1.6 Nafta.	●										●							●
Palio 1.7 TD 97– 10.		●			●				●				●		●			●

## EV-132




Flujo: Aspirante / Sentido giro: Horario / Ø Ext: 319 /  
Potencia: 230 W / Insumos: 1906

## EV-152




Flujo: Aspirante / Sentido giro: Horario / Ø Ext: 380 /  
Potencia: 168 W / Insumos: 1901

## EV-254




Flujo: Aspirante / Sentido giro: Horario / Potencia: 260W /  
Insumos: EV-205 ; 8034

## EV-264




Flujo: Aspirante / Sentido giro: Horario / Potencia: 74,4W /  
Insumos: 1820; EV-231 ; 8037

## EV-484




OEM > 46779423 ; V9010836 ; 46816877  
Flujo: Aspirante / Sentido giro: Horario / Ø Ext: 335 /  
Potencia: 94 W


## EV-486



OEM > V5020662  
Flujo: Aspirante / Sentido giro: Horario / Ø Ext: 335 /  
Potencia: 85 W

**EV-205**


Flujo: Aspirante / Sentido giro: Horario / Ø Ext: 319 /  
Potencia: 260 W / Insumos: 1906

**EV-231**


Flujo: Aspirante / Sentido giro: Horario / Ø Ext: 320 /  
Potencia: 74,4 W / Insumos: 1820/3266

**EV-233**


Flujo: Aspirante | Sentido giro: Horario | Ø Ext: 278 |


**EV-251**


Flujo: Aspirante / Sentido giro: Horario / Ø Ext: 335 /  
Potencia: 78 W / Insumos: 3115

**EV-269**



OEM > 46809122

Flujo: Aspirante / Sentido giro: Horario / Potencia: 390W /  
Insumos: EV-223 ; 8041

**EV-410**



OEM > V5020662

Flujo: Aspirante / Sentido giro: Horario / Ø Ext: / Potencia: 90 W

**EV-447**


OEM > 69401107

Flujo: Aspirante / Sentido giro: Horario / Ø Ext: 385 /  
Potencia: 141,6 W / Insumos: 3266

**EV-448**


OEM > 46785738

Flujo: Aspirante / Sentido giro: Horario / Ø Ext: 320 /  
Potencia: 204 W / Insumos: 3266

**EV-490**


OEM > V69401107 ; 6Q0423812 ; 6Q0423812A

Flujo: Aspirante / Sentido giro: Horario / Ø Ext: 322 /  
Potencia: 130 W

**EV-509**



OEM > 51872895

Flujo: Aspirante / Sentido giro: Horario / Ø Ext: 387 /  
Potencia: 240 W

**EV-517**


OEM > 51718772

Flujo: Aspirante / Sentido giro: Horario / Ø Ext: 272 /  
Potencia: 138 W

**EV-524**



OEM > 51835572 ; 51846302

Flujo: Aspirante / Sentido giro: Horario / Ø Ext: 368 /  
Potencia: 238 W

# ELECTROVENTILADORES


FIAT	EV-111	EV-119	EV-125	EV-129	EV-188	EV-207	EV-268	EV-325	EV-446	EV-461	EV-486	EV-490	EV-508	EV-509	EV-510	EV-517	EV-518
Palio 1.8 Nafta c.A.A..					●												●
Palio 1.8 Nafta s.A.A..							●										●
Palio 1.8 Nafta 04- 10.												●	●				●
Palio 1.8 Nafta >10.														●			●
Palio.									●								●
Palio 00- 08 c.A.A..													●				●
Palio Novo 1.0 Nafta >11.															●		●
Palio Novo 1.4 Nafta >11.															●		●
Punto fire 1.4 Nafta 08- 11.						●											
Punto JTD 1.3 Diesel.						●											
Punto 1.6 Nafta.						●											
Punto 1.8 Nafta.						●											
Qubo 1.4 Nafta >12.								●									
Regatta Mot. Tipo 1.6 Nafta.				●													
Regatta 1.5 Nafta 85- 92		●															
Regatta Diesel.				●													
Regatta Nafta.	●																
Siena Fire 1.0 Nafta s.A.A..							●										

## EV-111



Flujo: Aspirante / Sentido giro: Horario / Ø Ext: 306 /  
Potencia: 290 W / Insumos: 3108

## EV-119



Flujo: Aspirante / Sentido giro: Horario / Ø Ext: 278 /  
Potencia: 160 W / Insumos: 2123

## EV-268



OEM >51797698


Flujo: Aspirante / Sentido giro: Horario / Ø Ext: 335 /  
Potencia: 78 W / Insumos: 3115 ; 8040 ; EV-251

## EV-325



Flujo: Aspirante / Sentido giro: Horario / Ø Ext: 391 /  
Potencia: 150 W / Insumos: 1797

## EV-508



OEM > F006B10064 ; 51745932


Flujo: aspirante / Sentido giro: Horario / Ø Ext: 323 /  
Potencia: 168 W

## EV-509




OEM > 51872895


Flujo: Aspirante / Sentido giro: Horario / Ø Ext: 387 /  
Potencia: 240 W

**EV-125**


Flujo: Aspirante / Sentido giro: Horario / Ø Ext: 306 /  
Potencia: 290 W / Insumos: 3108

**EV-129**


Flujo: Aspirante / Sentido giro: Horario / Ø Ext: 306 /  
Potencia: 290 W / Insumos: 3108

**EV-188**


OEM > 46764671

Flujo: Aspirante / Sentido giro: Horario / Ø Ext: 320 /  
Potencia: 130 W / Insumos: 1820 /3266

**EV-207**


Flujo: Aspirante / Sentido giro: Horario / Ø Ext: 391 /  
Potencia: 200 W / Insumos: 1872

**EV-446**



OEM > V5020X37 ; 51797700 ; 46799284

Flujo: Aspirante / Sentido giro: Horario / Ø Ext: 335 /  
Potencia: 194,4 W

**EV-461**



OEM > 1J0.959.4555

Flujo: Aspirante / Sentido giro: Horario / Ø Ext: 398 /  
Potencia: 198 W

**EV-486**


OEM > V5020662

Flujo: Aspirante / Sentido giro: Horario / Ø Ext: 335 /  
Potencia: 85 W

**EV-490**


OEM > V69401107 ; 6Q0423812 ; 6Q0423812A

Flujo: Aspirante / Sentido giro: Horario / Ø Ext: 322 /  
Potencia: 130 W

**EV-510**



OEM > 51846311

Flujo: Aspirante / Sentido giro: Horario / Ø Ext: 385 /  
Potencia: 228 W

**EV-517**


OEM > 51718772

Flujo: Aspirante / Sentido giro: Horario / Ø Ext: 272 /  
Potencia: 138 W

**EV-518**


OEM > 46848916

Flujo: Aspirante / Sentido giro: Horario / Ø Ext: 385 /  
Potencia: 220 W




# ELECTROVENTILADORES

	EV-132	EV-152	EV-188	EV-205	EV-223	EV-230	EV-253	EV-254	EV-268	EV-269	EV-446	EV-448	EV-484	EV-486	EV-487	EV-489	EV-490	EV-491
--	--------	--------	--------	--------	--------	--------	--------	--------	--------	--------	--------	--------	--------	--------	--------	--------	--------	--------

## FIAT

Siena Fire 1.3 Nafta c A.A..			•			•						•						
Siena Fire 1.3 Nafta 01– 07.		•					•											•
Siena Fire 1.4 Nafta s A.A..																		
Siena Fire Nafta 1.4 >06.		•							•									•
Siena SPI 1.6 Nafta 00– 01.								•										
Siena 1.6 Nafta c A.A..	•		•	•														
Siena 1.6 Nafta s A.A..	•								•									
Siena 1.6 Nafta 00– 03.		•											•		•	•		
Siena 1.6 >14.													•					
Siena 1.7 TD 97– 10 c A.A..						•				•								
Siena 1.7 TD 97– 10.																		•
Siena 1.8 Nafta s A.A..		•							•									•
Siena 1.8 Nafta 04– 11.														•				•
Siena 1.8 Nafta c A.A..			•			•												
Siena											•							

## EV-132



Flujo: Aspirante / Sentido giro: Horario / Ø Ext: 319 /  
Potencia: 230 W / Insumos: 1906

## EV-152




Flujo: Aspirante / Sentido giro: Horario / Ø Ext: 380 /  
Potencia: 168 W / Insumos: 1901

## EV-253




Flujo: Aspirante / Sentido giro: Horario / Ø Ext: 391 /  
Potencia: 228 W / Insumos: 1797 ; 8033 ; EV-226

## EV-254




Flujo: Aspirante / Sentido giro: Horario / Potencia: 260W /  
Insumos: EV-205 ; 8034

## EV-484




OEM >46779423 ; V9010836 ; 46816877  
Flujo: Aspirante / Sentido giro: Horario / Ø Ext: 335 /  
Potencia: 94 W


## EV-486



OEM > V5020662  
Flujo: Aspirante / Sentido giro: Horario / Ø Ext: 335 /  
Potencia: 85 W

**EV-188**



Flujo: Aspirante / Sentido giro: Horario / Ø Ext: 320 /  
Potencia: 130 W / Insumos: 1820 / 3266

**EV-205**


Flujo: Aspirante / Sentido giro: Horario / Ø Ext: 319 /  
Potencia: 260 W / Insumos: 1906

**EV-223**


Flujo: Aspirante / Sentido giro: Horario / Ø Ext: 391 /  
Potencia: 390 W / Insumos: 1797

**EV-230**


OEM > 698601R ; 46764671

Flujo: Aspirante / Sentido giro: Horario / Ø Ext: 319 /  
Potencia: 260 W / Insumos: 1906

**EV-268**


OEM > 51797698

Flujo: Aspirante / Sentido giro: Horario / Ø Ext: 335 /  
Potencia: 78 W / Insumos: 3115 ; 8040 ; EV-251

**EV-269**



OEM > 46809122

Flujo: Aspirante / Sentido giro: Horario / Potencia: 390W /  
Insumos: EV-223 ; 8041

**EV-446**


OEM > V5020X37 ; 51797700 ; 46799284

Flujo: Aspirante / Sentido giro: Horario / Ø Ext: 335 /  
Potencia: 194,4 W

**EV-448**


OEM > 46785738

Flujo: Aspirante / Sentido giro: Horario / Ø Ext: 320 /  
Potencia: 204 W / Insumos: 3266

**EV-487**



OEM > 46764670 ; 46446099 ; 46782467 ; 4EVO14A

Flujo: Aspirante / Sentido giro: Horario / Ø Ext: 325 /  
Potencia: 142 W

**EV-489**



OEM > V5020662

Flujo: Aspirante / Sentido giro: Horario / Ø Ext: 335 /  
Potencia: 162 W

**EV-490**


OEM > V69401107 ; 6Q0423812 ; 6Q0423812A

Flujo: Aspirante / Sentido giro: Horario / Ø Ext: 322 /  
Potencia: 130 W

**EV-491**



OEM > 46449102 ; 4EV015A ; 4EV016A ; 46449130 ;  
46764671 ; 46780466 ; 46782468

Flujo: Aspirante / Sentido giro: Horario / Ø Ext: 325 /  
Potencia: 122 W

# ELECTROVENTILADORES

FIAT	EV-129	EV-154	EV-188	EV-207	EV-209	EV-227	EV-230	EV-231	EV-254	EV-255	EV-264	EV-301	EV-446	EV-448	EV-491	EV-508	EV-517	EV-631
Siena 00– 08 c A.A..																		
Stilo 1.8 Nafta 03– 10.				•								•						
Stilo 1.9 TD 03– 07.				•								•						
Strada Adventure 1.6 Nafta >10.							•										•	
Strada Adventure 1.7 TD 03– 10.							•										•	
Strada Adventure 1.8 Nafta 05– 11.							•									•	•	
Strada Trekking 1.3 Nafta >10.							•										•	
Strada Trekking 1.4 Nafta >09.															•		•	•
Strada Trekking 1.7 TD 03– 10.							•										•	
Strada Trekking 1.8 Nafta.																•	•	•
Strada Weekend.													•				•	•
Strada Working 1.3 Nafta >04.							•								•		•	•
Strada Working 1.4 Nafta >09.															•		•	•
Strada Working 1.7 TD 02– 03.							•										•	•
Strada 1.3 Nafta.				•													•	•
Strada 1.6 Nafta.				•													•	•
Strada 1.8 Nafta.				•												•	•	•
Strada.														•			•	•
Tempra 2.0 Nafta 94– 98.		•																•
Uno Fire 1.3 Nafta >04.									•	•								•
Uno Fire s A.A..											•							•
Uno Mot. Tipo 1.6 Nafta.	•																	•
Uno MPI 1.3 Nafta 02– 05.						•		•										•
Uno 1.0 Nafta 93– 95.					•													•
Uno 1.1 Nafta 92– 96.					•													•
Uno 1.3 Diesel 91– 94.																		•
Uno 1.3 c A.A..																		•
Uno 1.4 Nafta 87– 96.					•													•
Uno 1.5 Nafta 88– 94.					•													•
Uno 1.6 Nafta 92– 99.					•													•

## EV-129




Flujo: Aspirante / Sentido giro: Horario / Ø Ext: 306 /  
Potencia: 290 W / Insumos: 3108

## EV-154



Flujo: Aspirante / Sentido giro: Horario / Ø Ext: 306 /  
Potencia: 240 W / Insumos: 3108 - 3308


## EV-230



OEM > 698601R ; 46764671


Flujo: Aspirante / Sentido giro: Horario / Ø Ext: 319 /  
Potencia: 260 W / Insumos: 1906

## EV-231



Flujo: Aspirante / Sentido giro: Horario / Ø Ext: 320 /  
Potencia: 74,4 W / Insumos: 1820/3266


## EV-448



OEM > 46785738


Flujo: Aspirante / Sentido giro: Horario / Ø Ext: 320 /  
Potencia: 204 W / Insumos: 3266

## EV-491




OEM > 46449102 ; 4EV015A ; 4EV016A ; 46449130 ;  
46764671 ; 46780466 ; 46782468

Flujo: Aspirante / Sentido giro: Horario / Ø Ext: 325 /  
Potencia: 122 W

**EV-188**


Flujo: Aspirante / Sentido giro: Horario / Ø Ext: 320 /  
Potencia: 130 W / Insumos: 1820 / 3266

**EV-207**


Flujo: Aspirante / Sentido giro: Horario / Ø Ext: 391 /  
Potencia: 200 W / Insumos: 1872

**EV-209**



Flujo: Aspirante / Sentido giro: Horario / Ø Ext: 282 /  
Potencia: 102 W / Insumos: 1870

**EV-227**


Flujo: Aspirante / Sentido giro: Horario / Ø Ext: 335 /  
Potencia: 95 W / Insumos: 1807

**EV-254**


Flujo: Aspirante / Sentido giro: Horario / Potencia: 260W /  
Insumos: EV-205 ; 8034

**EV-264**


Flujo: Aspirante / Sentido giro: Horario / Potencia: 74,4W /  
Insumos: EV-231 ; 8037

**EV-301**


OEM > 51797698

Flujo: Aspirante / Sentido giro: Horario / Ø Ext: 391 /  
Potencia: 200 W / Insumos: 1872 ; 8056 ; EV-207

**EV-446**


OEM > V5020X37 ; 51797700 ; 46799284

Flujo: Aspirante / Sentido giro: Horario / Ø Ext: 335 /  
Potencia: 194,4 W

**EV-508**


OEM > F006B10064 ; 51745932

Flujo: aspirante / Sentido giro: Horario / Ø Ext: 323 /  
Potencia: 168 W

**EV-517**


OEM > 51718772

Flujo: Aspirante / Sentido giro: Horario / Ø Ext: 272 /  
Potencia: 138 W


**EV-631**


Flujo: Aspirante / Sentido giro: Horario /  
Ø Ext: / Potencia: 160 W / Insumos: 7058 ; EV-632; 1944

# ELECTROVENTILADORES

	EV-111	EV-125	EV-131	EV-147	EV-167	EV-215	EV-225	EV-260	EV-306	EV-449	EV-492	EV-510	EV-524	EV-580	EV-582	EV-631	EV-632
<b>FIAT</b>																	
Uno 1.7 Diesel 94– 00.		●															●
Uno Nafta.	●																●
Uno.																	●
Uno Novo 1.0 Nafta.												●	●				●
Uno Novo 1.4 Nafta.												●	●				●
<b>FORD</b>																	
Courier 1.6 Nafta 05– 11.								●									
Courier 1.8 Diesel.			●					●									
Ecosport Kinetic 1.6 Nafta >13.																	
Ecosport Kinetic 2.0 Nafta >13.																	
Ecosport 1.4 TD 02– 11 c A.A..																	
Ecosport 1.5 Diesel >12 c A.A..																	
Ecosport 1.6 Nafta >02 c A.A..																	
Ecosport 2.0 Nafta >02 c A.A..																	
Escort GHIA >95.						●											
Escort XR3 1.8 95– 98.						●											
Escort XR3 2.0 94– 97.						●											
Escort 1.6 Nafta 88– 04.			●		●					●							

## EV-111



Flujo: Aspirante / Sentido giro: Horario / Ø Ext: 306 /  
Potencia: 290 W / Insumos: 3108

## EV-125



Flujo: Aspirante / Sentido giro: Horario / Ø Ext: 306 /  
Potencia: 290 W / Insumos: 3108

## EV-225




Flujo: Aspirante / Sentido giro: Horario / Ø Ext: 344 /  
Potencia: 210 W / Insumos: 1808/3248

## EV-260



OEM > 1020254  
Flujo: Aspirante / Sentido giro: Horario / Potencia: 270W /  
Insumos: EV-131 ; 8030

## EV-524




OEM > 5183572 ; 51846302  
Flujo: Aspirante / Sentido giro: Horario / Ø Ext: 368 /  
Potencia: 238 W


## EV-580




OEM > 2S658C607FB ; 4545EE66  
Flujo: Aspirante / Sentido giro: Horario / Ø Ext: 343 /  
Potencia: 136 W

**EV-131**


Flujo: Aspirante / Sentido giro: Horario / Ø Ext: 362 /  
Potencia: 270 W / Insumos: 1908

**EV-147**


OEM > 1020253  
Flujo: Aspirante / Sentido giro: Horario / Ø Ext: 362 /  
Potencia: 270 W / Insumos: 1908/3259

**EV-167**


OEM > 542.959.455B ; 13609  
Flujo: Aspirante / Sentido giro: Horario / Ø Ext: 306 /  
Potencia: 290 W / Insumos: 3108

**EV-215**



OEM > 89FB8K620AA  
Flujo: Aspirante / Sentido giro: Horario / Ø Ext: 296 /  
Potencia: 135 W / Insumos: 1910

**EV-306**


Flujo: Aspirante / Sentido giro: Horario / Ø Ext: 344 /  
Potencia: 160 W / Insumos: 1808 ; 8058 ; EV-225

**EV-449**


OEM > 6482745  
Flujo: aspirante / Sentido giro: Horario / Ø Ext: 365 /  
Potencia: 144 W

**EV-492**



OEM > 8V51-8C607-CK ; C1B18C607ED  
Flujo: Aspirante / Sentido giro: Horario / Ø Ext: 340 /  
Potencia: 204 W

**EV-510**



OEM > 51846311  
Flujo: Aspirante / Sentido giro: Horario / Ø Ext: 385 /  
Potencia: 228 W

**EV-582**


OEM > 8V51-8C607-CK ; 8V51-8C607-CK ; C1B18C607ED  
Flujo: Aspirante / Sentido giro: Horario / Ø Ext: 340 /  
Potencia: 204 W

**EV-631**


Flujo: Aspirante / Sentido giro: Horario /  
Ø Ext: / Potencia: 160 W / Insumos: 7058 ; EV-632 ; 1944


**EV-632**


Flujo: Aspirante / Sentido giro: Horario / Ø Ext: 295 /  
Potencia: 160 W / Insumos: 1944

# ELECTROVENTILADORES

	EV-141	EV-147	EV-211	EV-215	EV-221	EV-222	EV-225	EV-232	EV-233	EV-244	EV-260	EV-298	EV-306	EV-449	EV-498	EV-580	EV-583	EV-584
<b>FORD</b>																		
Escort 1.6 89– 92 s A.A..																		
Escort 1.8 Diesel 95– 02 s A.A..																		
Escort 1.8 Diesel 95– 03.																		
Escort 1.8 Nafta 90– 03.																		
Fiesta Kinetic 1.6 10– 13.																		
Fiesta Kinetic 1.6 >10.																		
Fiesta Max 1.4 TDCI 02– 11 c A.A..																		
Fiesta Max 1.4 TDCI 02– 11.																		
Fiesta Max 1.6 Nafta 02– 13 c A.A..																		
Fiesta Max 1.6 Nafta 02– 13.																		
Fiesta Rocam 1.6 02– 13.																		
Fiesta 1.0 s A.A..																		
Fiesta 1.3 94– 99.																		
Fiesta 1.4 Nafta 96– 99.																		
Fiesta 1.4 >02.																		
Fiesta 1.6 >02.																		
Fiesta 1.6 99– 02 c A.A..																		
Fiesta 1.6 99– 02 s A.A..																		

EV-141



OEM >547.959.455E

Flujo: Aspirante / Sentido giro: Horario / Ø Ext: 316 /  
Potencia: 170 W / Insumos: 1880/3238


EV-147



OEM > 1020253

Flujo: Aspirante / Sentido giro: Horario / Ø Ext: 362 /  
Potencia: 270 W / Insumos: 1908/3259

EV-225



Flujo: Aspirante / Sentido giro: Horario / Ø Ext: 344 /  
Potencia: 210 W / Insumos: 1808/3248

EV-232



Flujo: Aspirante / Sentido giro: Horario / Ø Ext: 278 /  
Potencia: 65 W / Insumos: 1783

EV-306




Flujo: Aspirante / Sentido giro: Horario / Ø Ext: 344 /  
Potencia: 160 W / Insumos: 1808 ; 8058 ; EV-225

EV-449



OEM > 6482745

Flujo: aspirante / Sentido giro: Horario / Ø Ext: 365 /  
Potencia: 144 W

**EV-211**


Flujo: Aspirante / Sentido giro: Horario / Ø Ext: 344 /  
Potencia: 160 W / Insumos: 1808/3248

**EV-215**


OEM > 89FB8K620AA  
Flujo: Aspirante / Sentido giro: Horario / Ø Ext: 296 /  
Potencia: 135 W / Insumos: 1910

**EV-221**



OEM > 96FB8K620AB  
Flujo: Aspirante / Sentido giro: Horario / Ø Ext: 362 /  
Potencia: 85 W / Insumos: 1908

**EV-222**


Flujo: Aspirante / Sentido giro: Horario / Ø Ext: 276 /  
Potencia: 130 W / Insumos: 3085

**EV-233**


Flujo: Aspirante / Sentido giro: Horario / Ø Ext: 278 /  
Potencia: 50 W / Insumos: 1783

**EV-244**


Flujo: Aspirante / Sentido giro: Horario / Ø Ext: 362 /  
Potencia: 215 W / Insumos: 1908

**EV-260**


OEM > 1020254  
Flujo: Aspirante / Sentido giro: Horario / Potencia: 270W /  
Insumos: EV-131 ; 8030

**EV-298**


Flujo: Aspirante / Sentido giro: Horario / Ø Ext: 344 /  
Potencia: 210 W / Insumos: 1808 ; 8055 ; EV-225

**EV-498**


OEM > 25380-2H120  
Flujo: Aspirante / Sentido giro: Horario / Ø Ext: 421 /  
Potencia: 130 W

**EV-580**


OEM > 2S658C607FB ; 4545EE66  
Flujo: Aspirante / Sentido giro: Horario / Ø Ext: 343 /  
Potencia: 136 W

**EV-583**


OEM > D3B5.8C607.AD  
Flujo: Flujo: Aspirante / Sentido giro: Horario / Ø Ext: 342 /  
Potencia: 120 W

**EV-584**


OEM > D3B5.8C607.AD  
Flujo: Aspirante / Sentido giro: Horario / Ø Ext: 342 /  
Potencia: 120 W / Insumos: 8105 ; EV-583




# ELECTROVENTILADORES

## FORD

	EV-107	EV-131	EV-141	EV-143	EV-147	EV-184	EV-201	EV-211	EV-271	EV-291	EV-307	EV-321	EV-425	EV-450	EV-493	EV-521	EV-522	EV-580
Fiesta 1.8 Diesel 94– 01 c s A.A..		●																
Fiesta 2.0 >02.																		●
Focus II 1.6 >08.										●		●	●			●		
Focus II 1.8 TD 08– 14.										●		●	●			●		
Focus II 2.0 >08.										●		●	●			●		
Focus III 1.6 >13.										●		●	●			●		
Focus III 2.0 >13.										●		●	●			●		
Focus 1.6 Nafta >06.														●				
Focus 1.6 04– 10.												●				●		
Focus 1.8 Nafta.						●										●	●	
Focus 1.8 Nafta 00– 08.						●						●				●		
Focus 1.8 TD 02– 08.												●				●		
Focus 2.0 Nafta.																●	●	
Focus 2.0 Nafta 00– 08.						●						●				●		
Galaxy.	●																	
Ka 1.0 >99 c A.A..								●			●							
Ka 1.0 >08.									●									
Ka 1.0 99– 01 s A.A..						●				●								
Ka 1.3 97– 99 c A.A..				●				●										
Ka 1.3 97– 99 s A.A..				●					●									
Ka 1.5 >16.						●					●							
Ka 1.6 >01 c A.A..								●			●							
Ka 1.6 >01.						●												
Orion GHIA 1.8 Diesel 94– 96.			●															
Orion GHIA 2.0 94– 96.			●															
Orion GL 1.8 94– 97.			●															
Orion 1.6 94– 96.			●															


## EV-107



OEM > 305.959.4552

Flujo: Aspirante / Sentido giro: Horario / Ø Ext: 252 /  
Potencia: 74 W / Insumos: 1924

## EV-131



Flujo: Aspirante / Sentido giro: Horario / Ø Ext: 362 /  
Potencia: 270 W / Insumos: 1908


## EV-201



OEM > 1088878

Flujo: Aspirante / Sentido giro: Horario / Ø Ext: 334 /  
Potencia: 210 W / Insumos: 1833 ; 8025 ; EV-184

## EV-211



Flujo: Aspirante / Sentido giro: Horario / Ø Ext: 344 /  
Potencia: 160 W / Insumos: 1808/3248

## EV-425



OEM > 5M5H8C607AD ; 5M5H8C607RE ; 5M5H8C607EC


Flujo: aspirante / Sentido giro: Horario / Ø Ext: 385 /  
Potencia: 150 W

## EV-450




OEM > 3M518C607EC


Flujo: Aspirante / Sentido giro: Horario / Ø Ext: 385 /  
Potencia: 204 W Insumos: 3299; 8106

**EV-141**

**OEM > 547.959.455E**

 Flujo: Aspirante / Sentido giro: Horario / Ø Ext: 316 /  
 Potencia: 170 W / Insumos: 1880/3238

**EV-143**

**OEM > 1088845**

 Flujo: Aspirante / Sentido giro: Horario / Ø Ext: 320 /  
 Potencia: 270 W / Insumos: 2842


**EV-147**

**OEM > 1020253**

 Flujo: Aspirante / Sentido giro: Horario / Ø Ext: 362 /  
 Potencia: 270 W / Insumos: 1908/3259


**EV-184**

**OEM > 97KB8C607BJ**

 Flujo: Aspirante / Sentido giro: Horario / Ø Ext: 334 /  
 Potencia: 210 W / Insumos: 1833

**EV-271**

**OEM > 1088845**

 Flujo: Aspirante | Sentido giro: Horario | Ø Ext: 320 | Potencia:  
 270 W | Insumos: 2842 ; 8043 ; EV- 143

**EV-291**

 Flujo: Aspirante / Sentido giro: Horario / Ø Ext: 391 /  
 Potencia: 220 W / Insumos: 1872


**EV-307**

 Flujo: Aspirante / Sentido giro: Horario / Ø Ext: 344 /  
 Potencia: 160 W / Insumos: 1808 ; 8055 ; EV-211

**EV-321**

**OEM > 1020253**

 Flujo: Aspirante / Sentido giro: Horario / Ø Ext: 362 /  
 Potencia: 270 W / Insumos: 1908 ; 8062 ; EV-147

**EV-493**

**OEM > 4S4H8C607CA**

 Flujo: Aspirante / Sentido giro: Horario / Ø Ext: 365 /  
 Potencia: 118/162 W

**EV-521**

**OEM > 6482745**

 Flujo: Aspirante / Sentido giro: Horario / Ø Ext: 293 /  
 Potencia: 118 W

**EV-522**

 Flujo: Aspirante / Sentido giro: Horario / Ø Ext: 293 /  
 Potencia: 110 W

**EV-580**

**OEM > 2S658C607FB ; 4545EE66**

 Flujo: Aspirante / Sentido giro: Horario / Ø Ext: 343 /  
 Potencia: 136 W

# ELECTROVENTILADORES

	EV-159	EV-292	EV-451	EV-452	EV-467	EV-468	EV-469	EV-500	EV-502	EV-503	EV-504	EV-505	EV-534	EV-536	EV-537	EV-538
--	--------	--------	--------	--------	--------	--------	--------	--------	--------	--------	--------	--------	--------	--------	--------	--------

## FORD

Ranger 2.2 Diesel >12 Mot. Duratorq.			●													
Ranger 2.5 Nafta >12.			●													
Ranger 3.2 Diesel >12 Mot. Duratorq.			●													
Sierra Ghia 2.3 84–95.	●															
Sierra 1.6 84–92.	●															

## HONDA

Accord 2.2.															●	
Accord 2.3 98–02.																●
Accord 2.4 >07.										●						
Civic Hatchback 01–05.				●												
Civic LX 99–00.								●								
Civic 1.8 06–11.												●				
Civic Nafta 01–05 c.A.A..					●											
Civic 01–06.												●				
Civic 92–00.									●							
CRV 2.0 Nafta 97–01.																●
CRV 2.4 Nafta >08.								●								
CRV 02–05.														●		
CRX 93–95.									●							
Fit 1.4 >03.										●						
Fit 1.5 >05.						●										
Fit 09–14.												●				
Fit.		●														

## EV-159




Flujo: Aspirante / Sentido giro: Horario / Ø Ext: 362 /  
Potencia: 240 W / Insumos: 2992

## EV-292



Flujo: Aspirante / Sentido giro: Horario / Ø Ext: 302 /  
Potencia: 132 W / Insumos: 1904

## EV-469



Flujo: Aspirante / Sentido giro: Horario / Ø Ext: 315 /  
Potencia: 68 W

## EV-500



OEM > 19030P08013 ; 19020P08003  
Flujo: Aspirante / Sentido giro: Horario / Ø Ext: 300 /  
Potencia: 54 W

## EV-534



OEM > 38615-pnb-003  
Flujo: Aspirante / Sentido giro: Horario / Ø Ext: 294 /  
Potencia: 60 W

## EV-536




OEM > 674-58875ABC  
Flujo: Aspirante / Sentido giro: Horario / Ø Ext: 295 /  
Potencia: 42 W

**EV-451**


OEM > 8C607AC

Flujo: Aspirante / Sentido giro: Horario / Ø Ext: 395 /  
Potencia: 137/223 W

**EV-452**



OEM > 19000.PLF.513 ; 19015.PLC.003

Flujo: Aspirante / Sentido giro: Horario / Ø Ext: 395 /  
Potencia: 50 W

**EV-467**



OEM > 16363-22120 ; 16361-0D240

Flujo: Aspirante / Sentido giro: Antihorario / Ø Ext: 280 /  
Potencia: 48 W

**EV-468**


OEM > 1088845

Flujo: Aspirante / Sentido giro: Antihorario / Ø Ext: 300 /  
Potencia: 96 W

**EV-502**



OEM > 38611-P8C-A01 ; 80151-S04-003 ;  
80161-S04-000 ; 80162-SR3-000

Flujo: Aspirante / Sentido giro: Horario / Ø Ext: 300 /  
Potencia: 72 W

**EV-503**



OEM > 19031-R40-A01

Flujo: Aspirante / Sentido giro: Horario / Ø Ext: 320 /  
Potencia: 73 W

**EV-504**


OEM > 19030RB6Z11 ; 19020RRAA01

Flujo: Aspirante / Sentido giro: Antihorario / Ø Ext: 295 /  
Potencia: 90 W

**EV-505**



OEM > 19020-RCJ-A01

Flujo: Aspirante / Sentido giro: Antihorario / Ø Ext: 295 /  
Potencia: 78 W

**EV-537**


OEM > 674-58807 ; 38616-PAA-A01 ; 38611-PAA-A01

Flujo: Aspirante / Sentido giro: Horario / Ø Ext: 275 /  
Potencia: 53 W

**EV-538**


OEM > 19015-P3F-004


Flujo: Aspirante / Sentido giro: Horario / Ø Ext: 300 /  
Potencia: 50 W

# ELECTROVENTILADORES

## HYUNDAI

	EV-496	EV-497	EV-498	EV-539	EV-540	EV-541	EV-542	EV-543	EV-545	EV-546	EV-547	EV-548	EV-549	EV-550	EV-551	EV-553	EV-574	EV-575
Accent 00– 06.		●				●												
Accent 12– 13.							●											●
Accent 95– 99.				●	●													
Accent II Hatchback 1.6 02– 12.	●																	
Atos >05.								●										
Atos 99– 04.							●											
Elantra 01– 06.									●									
Elantra 07– 10.										●								
Elantra 11– 13.																●		●
i30 Automatico 2.0 >09 c.A.A..			●															
i30.																●		
Saloon 1.6 02– 12.	●																	
Santa Fe 2.4 01– 06.												●						
Santa Fe 2.7 01– 06.												●						
Santa Fe 07– 09.												●						
Sonata 99– 05.										●								
Tucson 2.0 Diesel >04.														●				
Tucson 2.7 05– 09.														●				


### EV-496



OEM > 97730-25100

Flujo: Aspirante / Sentido giro: Horario / Ø Ext: 300 /  
Potencia: 78 W

### EV-497



OEM > 25380-25000

Flujo: Aspirante / Sentido giro: Horario / Ø Ext: 320 /  
Potencia: 60 W

### EV-542



OEM > 4569631 ; 5151014

Flujo: Aspirante / Sentido giro: Horario / Ø Ext: 335 /  
Potencia: 86 W

### EV-543



OEM > 25380-05500

Flujo: Aspirante / Sentido giro: Horario / Ø Ext: 335 /  
Potencia: 66/92 W


### EV-549



OEM > 25380-2B100

Flujo: Aspirante / Sentido giro: Horario / Ø Ext: 395 /  
Potencia: 72 W

### EV-550



OEM > 25380-1F380 ; 25380-2E380 ; 25380-2E010

Flujo: Aspirante / Sentido giro: Horario / Ø Ext: 470 /  
Potencia: 124/288 W

**EV-498**


OEM > 25380-2H120

Flujo: Aspirante | Sentido giro: Horario | Ø Ext: 421 |  
Potencia: 130 W

**EV-539**


OEM > 97730-22010

Flujo: Aspirante / Sentido giro: Horario / Ø Ext: 310 /  
Potencia: 76 W

**EV-540**


OEM > 25350-22220

Flujo: Aspirante / Sentido giro: Horario / Ø Ext: 310 /  
Potencia: 65 W ;

**EV-541**


OEM > 97730-25000 ; 97786-25100

Flujo: Aspirante / Sentido giro: Anti-horario / Ø Ext: 307 /  
Potencia: 48 W

**EV-545**


OEM > 25380-2D000

Flujo: Aspirante / Sentido giro: Horario / Ø Ext: 335 /  
Potencia: 73 W

**EV-546**


OEM > 25380-2H150

Flujo: Aspirante / Sentido giro: Horario / Ø Ext: 422 /  
Potencia: 48/77 W

**EV-547**


OEM > 25380-3D180

Flujo: Aspirante / Sentido giro: Horario / Ø Ext: 375 /  
Potencia: 107 W

**EV-548**


OEM > 97730-26200

Flujo: Soplante / Sentido giro: Horario / Ø Ext: 308 /  
Potencia: 82 W

**EV-551**


OEM > 25380-0X000

Flujo: Aspirante / Sentido giro: Horario / Ø Ext: 340 /  
Potencia: 102/106 W

**EV-553**


OEM > 25380-3X000

Flujo: Aspirante / Sentido giro: Horario / Ø Ext: 393 /  
Potencia: 84/109 W

**EV-574**


OEM > 25380-1R050 ; 25380-4X050

Flujo: Aspirante / Sentido giro: Anti-horario / Ø Ext: 390 /  
Potencia: 56/60 W

**EV-575**



OEM > 25380-3X000

Flujo: Aspirante / Sentido giro: Horario / Ø Ext: 395 /  
Potencia: 72/96 W

# ELECTROVENTILADORES

	EV-533	EV-535	EV-547	EV-552	EV-553	EV-563	EV-564	EV-565	EV-566	EV-567	EV-571	EV-572	EV-574	EV-575	EV-576	EV-577	EV-578
<b>HYUNDAI</b>																	
Veloster 12– 14.				●													
XG 01– 03.							●	●									
<b>JEEP</b>																	
Cherokee 4.0 97 - 01	●																
Gran Cherokee 4.0 99 - 03		●															
Gran Cherokee 4.7 99 - 03		●															
<b>KIA</b>																	
Avella 94– 97.											●						
Cerato Forte.																	
Cerato 05– 09.									●	●							
Forte 14.					●												
K2.													●				
K3.														●			
K5.																	
Magentis 2.4 01– 06.			●														
Magentis 2.5 01– 06.			●														
Optima 2.4 01– 06.			●														
Optima 2.5 01– 06.			●														
Pride 94– 97.						●					●						
Rio.																	●
Rio 12– 17.				●									●				
Sorento 2.4 >11.																	●
Sorento 3.5 >11.																	●


## EV-533



OEM > 674-00782 ; 52028337AC

Flujo: Soplante / Sentido giro: Horario / Ø Ext: 298 /  
Potencia: 100 W

## EV-535



OEM > 52079528

Flujo: Aspirante / Sentido giro: Horario / Ø Ext: 469 /  
Potencia: 205 W

## EV-564



OEM > 97730-38000

Flujo: Aspirante / Sentido giro: Horario / Ø Ext: 310 /  
Potencia: 58 W

## EV-565



OEM > 25380-3D180

Flujo: Aspirante / Sentido giro: Horario / Ø Ext: 375 /  
Potencia: 91 W

## EV-574



OEM > 25380-1R050 ; 25380-4X050


Flujo: Aspirante / Sentido giro: Anti-horario / Ø Ext: 390 /  
Potencia: 56/60 W

## EV-575



OEM > 25380-3X000

Flujo: Aspirante / Sentido giro: Horario / Ø Ext: 395 /  
Potencia: 72/96 W

**EV-547**


OEM > 25380-3D180

Flujo: Aspirante / Sentido giro: Horario / Ø Ext: 375 /  
Potencia: 107 W

**EV-552**


OEM > 25380-1R050

Flujo: Aspirante / Sentido giro: Anti-horario / Ø Ext: 392 /  
Potencia: 60/112 W

**EV-553**


OEM > 25380-3X000

Flujo: Aspirante / Sentido giro: Horario / Ø Ext: 393 /  
Potencia: 84/109 W

**EV-563**


OEM > KD0001-61710AA

Flujo: Soplante / Sentido giro: Horario / Ø Ext: 165 / Potencia: 72 W

**EV-566**


OEM > 97730-2F000

Flujo: Aspirante / Sentido giro: Horario / Ø Ext: 310 /  
Potencia: 65 W

**EV-567**


OEM > 25380-2F000

Flujo: Aspirante / Sentido giro: Horario / Ø Ext: 320 /  
Potencia: 72 W

**EV-571**


OEM > KKY02-15-025

Flujo: Aspirante / Sentido giro: Horario / Ø Ext: 295 /  
Potencia: 84 W

**EV-572**


OEM > 25380-3R470 ; 25380-3R170

Flujo: Aspirante / Sentido giro: Horario / Ø Ext: 458 /  
Potencia: 96/136 W

**EV-576**


OEM > 25380-1M050

Flujo: Aspirante / Sentido giro: Horario / Ø Ext: 425 /  
Potencia: 58/112 W

**EV-577**


OEM > 25380-1U100 ; 25380-1U200

Flujo: Aspirante / Sentido giro: Horario / Ø Ext: 557 /  
Potencia: 96/210 W

**EV-578**


OEM > 25380-0C050 ; 25380-1G050 ; 25380-1G051

Flujo: Aspirante / Sentido giro: Anti-horario / Ø Ext: 372 /  
Potencia: 98/138 W



# ELECTROVENTILADORES

	EV-189	EV-193	EV-286	EV-287	EV-430	EV-513	EV-514	EV-515	EV-516	EV-550	EV-568	EV-569	EV-570	EV-573	EV-579
--	--------	--------	--------	--------	--------	--------	--------	--------	--------	--------	--------	--------	--------	--------	--------

## KIA

Sportage Crdi 2.0 Diesel 05– 10.  
 Sportage 2.0 Nafta >93.  
 Sportage 2.7 05– 09.  
 Sportage.  
 Sportage >10.

## MERCEDES BENZ

190  
 Clase C  
 SL  
 W124


## NISSAN

Sentra 1.8 >07

## PEUGEOT

106 1.4 94– 02.  
 205 1.1 92– 95.  
 205 1.4 91– 99.  
 205 1.6 85– 87.  
 205 1.8 Diesel 92– 00.  
 205 1.8 Nafta 92– 00.  
 205 1.9 Diesel 89– 97.  
 205 1.9 Nafta 89– 97.  
 205.

## EV-189




Flujo: Aspirante / Sentido giro: Horario / Ø Ext: 315 /  
 Potencia: 105 W / Insumos: 1816

## EV-193



OEM > 125443  
 Flujo: Soplante / Sentido giro: Anti-horario / Ø Ext: 284 /  
 Potencia: 115 W / Insumos: 1903

## EV-514



OEM > 001 500 1393  
 Flujo: Aspirante / Sentido giro: Horario / Ø Ext: 274 /  
 Potencia: 90 W

## EV-515



OEM > 000 500 7093  
 Flujo: Aspirante / Sentido giro: Horario / Ø Ext: 380 /  
 Potencia: 154 W

## EV-570



OEM > 25380-1F381 ; 25380-1F382  
 Flujo: Aspirante / Sentido giro: Horario / Ø Ext: 465 /  
 Potencia: 88/204 W

## EV-573




OEM > 25380-4T000 ; 25380-47000  
 Flujo: Aspirante / Sentido giro: Horario / Ø Ext: 472 /  
 Potencia: 72/113 W

**EV-286**



Flujo: Soplate / Sentido giro: Anti-horario / Ø Ext: 284 /  
Potencia: 115 W / Insumos: 1903 ; 8049 ; EV-193

**EV-287**



OEM > 125309 ; 1308E9 ; 125443  
Flujo: Soplate / Sentido giro: Anti-horario / Potencia: 115W /  
Insumos: EV-193 ; EV-193 ; 8050

**EV-430**



Flujo: Aspirante / Sentido giro: Horario / Ø Ext: 352 /  
Potencia: 160 W / Insumos: 3227

**EV-513**


OEM > 001 500 1293  
Flujo: Aspirante / Sentido giro: Horario / Ø Ext: 274 /  
Potencia: 96 W

**EV-516**


OEM > 000 500 7693  
Flujo: Aspirante / Sentido giro: Horario / Ø Ext: 274 /  
Potencia: 134 W

**EV-550**


OEM > 25380-1F380 ; 25380-2E380 ; 25380-2E010  
Flujo: Aspirante / Sentido giro: Horario / Ø Ext: 470 /  
Potencia: 124/288 W

**EV-568**


OEM > 25380-1F215  
Flujo: Aspirante / Sentido giro: Horario / Ø Ext: 465 /  
Potencia: 194 W

**EV-569**


OEM > 25380-2S500  
Flujo: Aspirante / Sentido giro: Horario / Ø Ext: 457 /  
Potencia: 96/126 W

**EV-579**


OEM > 25380-1F552 ; 25380-1F250 ; 25380-1F251  
Flujo: Aspirante / Sentido giro: Horario / Ø Ext: 470 /  
Potencia: 104/210 W

# ELECTROVENTILADORES

## PEUGEOT

	EV-140	EV-149	EV-161	EV-170	EV-173	EV-175	EV-183	EV-197	EV-198	EV-200	EV-212	EV-234	EV-262	EV-272	EV-273	EV-274	EV-483
206 CC 2.0 Nafta 01–09.		•	•		•							•					•
206 GTI 2.0 Nafta 03–06.		•	•		•							•					•
206 RC 2.0 Nafta 05–06.		•	•		•							•					•
206 1.4 01–13.		•	•		•							•			•	•	
206 1.6 99–09.					•					•	•				•	•	
206 1.9 Diesel 99–09 c A.A..		•	•		•										•	•	
206 1.9 Diesel 99–09 s A.A..		•	•		•										•	•	
206 2.0 HDI 00–09.		•	•		•										•	•	
207 CC 1.6 Nafta >08.		•	•		•					•	•				•	•	
207 Compact 1.4 HDI >11.		•	•		•												
207 Compact 1.4 Nafta >08.		•	•		•					•							
207 Compact 1.6 Nafta >08.		•	•		•					•							
207 Compact 1.9 Diesel 08–12.		•	•		•					•					•		
207 Compact 2.0 HDI 08–11.		•	•		•					•					•		
207 GTI 1.6 Nafta >08.		•	•		•					•	•					•	
207 RC 1.6 Nafta >08.		•	•		•					•	•					•	
208 GT 1.6 >16.																	•
208 GTI 1.6 >13.																	•
208 Tiptronic 1.6 >16.																	•
208 VTI 1.6 >13.																	•
208 XY 1.6 >13.																	•
208 1.5 >13.																	•
306 Cabrio 2.0 95–02 s A.A..															•		
306 Cabrio 2.0 95–02.		•				•			•								
306 Coupe 1.6 95–00 s A.A..		•													•		
306 Coupe 1.6 95–00.		•															
306 Coupe 1.8 16v 98–99.		•															
306 Coupe 2.0 95–99 s A.A..		•													•		
306 Coupe 2.0 95–99.		•				•			•								
306 1.4 96–98 s A.A..		•											•	•			
306 1.4 96–98.		•						•					•	•			
306 1.6 95–00.		•						•					•	•			
306 1.8 94–02.		•				•		•					•	•			
306 1.8 97–01 s A.A..		•				•		•					•	•			
306 1.9 Diesel 95–02.				•		•				•							
306 2.0 HDI 00–02.							•										
306 2.0 Nafta 95–02.		•						•					•	•			

### EV-140



OEM > 1253000000000

Flujo: Aspirante / Sentido giro: Horario / Ø Ext: 315 /  
Potencia: 140 W / Insumos: 1909/3249

### EV-149



OEM > 125391

Flujo: Aspirante / Sentido giro: Horario / Ø Ext: 391 /  
Potencia: 240 W / Insumos: 1872

### EV-183



Flujo: Aspirante / Sentido giro: Horario / Ø Ext: 335 /  
Potencia: 115 W / Insumos: 1825

### EV-197



OEM > 9624768680 ; 1253E9

Flujo: Aspirante / Sentido giro: Horario / Ø Ext: 315 /  
Potencia: 140 W / Insumos: 1909 ; 8021 ; EV-140

### EV-262




Flujo: Aspirante / Sentido giro: Horario / Ø Ext: 315 /  
Potencia: 126 W / Insumos: 1909 ; 8032 ; EV-272

### EV-272




Flujo: Aspirante / Sentido giro: Horario / Ø Ext: 315 /  
Potencia: 126 W / Insumos: 1909

**EV-161**



OEM > 125391

Flujo: Aspirante / Sentido giro: Horario / Ø Ext: 391 /  
Potencia: 240 W / Insumos: 1872 ; 7152 ; EV-149

**EV-170**


OEM > 9020827

Flujo: Aspirante / Sentido giro: Horario / Ø Ext: 337 /  
Potencia: 165 W / Insumos: 1837 - 3313

**EV-173**


OEM > 125383

Flujo: Soplante / Sentido giro: Anti-horario / Ø Ext: 340 /  
Potencia: 100 W / Insumos: 1838

**EV-175**


Flujo: Aspirante / Sentido giro: Horario / Ø Ext: 318 /  
Potencia: 110 W / Insumos: 1836

**EV-198**


Flujo: Aspirante / Sentido giro: Horario / Ø Ext: 318 /  
Potencia: 110 W / Insumos: 1836 ; 8021 ; EV-175

**EV-200**



OEM > 9624768680

Flujo: Aspirante / Sentido giro: Horario / Ø Ext: 337 /  
Potencia: 165 W / Insumos: 1837; 3313; 8023 ; EV-170

**EV-212**


OEM > 9643386780

Flujo: Aspirante / Sentido giro: Horario / Ø Ext: 391 /  
Potencia: 250 W / Insumos: 1872/3270

**EV-234**


OEM > 9643386780

Flujo: Aspirante / Sentido giro: Horario / Ø Ext: 391 /  
Potencia: 250 W / Insumos: 3270 ; 7152 ; EV-212

**EV-273**


OEM > 125363

Flujo: Aspirante / Sentido giro: Horario / Ø Ext: /  
Potencia: 240 W / Insumos: 8044 ; EV-161 ; 1872

**EV-274**


OEM > 125383

Flujo: Soplante / Sentido giro: Anti-horario / Ø Ext: 340 /  
Potencia: 100 W / Insumos: 1838 ; 8045 ; EV-173

**EV-483**



OEM > 1253.P8

Flujo: Aspirante / Sentido giro: Horario / Ø Ext: 317 /  
Potencia: 204 W

# ELECTROVENTILADORES

	EV-118	EV-140	EV-145	EV-146	EV-181	EV-183	EV-187	EV-197	EV-263	EV-283	EV-285	EV-317	EV-319	EV-445	EV-494	EV-529	EV-626	EV-627
<b>PEUGEOT</b>																		
306 TD c A.A..																		
307 CC 2.0 Nafta 05– 09.																		
307 1.6 HDI 01– 12.																		
307 1.6 Nafta 01– 12.																		
307 2.0 HDI 01– 12.																		
307 2.0 Nafta 01– 12.																		
308 CC 1.6 >09.																		
308 GTI 1.6 >10.																		
308 Sport 1.6 >12.																		
308 1.6 HDI >11.																		
308 1.6 Nafta >11.																		
308 2.0 HDI.																		
308 2.0 Nafta.																		
308.																		
405 Familiar 1.9 Diesel 91– 98.																		
405 Familiar 2.0 91– 97.																		
405 SRD 1.9 Diesel 91– 97.																		
405 1.6 92– 97 c A.A..																		
405 1.8 93– 03 c A.A..																		
405 1.9 Diesel 91– 98.																		
405 2.0 Nafta 91– 95 c A.A..																		
408 2.0 HDI.																		
408 2.0 Nafta.																		
504 Pick Up Diesel 87– 00.																		
504 Pick Up Nafta 83– 00.																		
504 SRD Diesel 87– 00.																		
504 Nafta 83– 00.																		
504.																		
Boxer 1.9 Diesel 95– 03.																		
Boxer 2.3 Diesel >10.																		
Boxer 2.3 Diesel >94.																		
Boxer 2.5 Diesel 98– 01.																		
Boxer 2.8 Diesel >94.																		
Boxer 2.8 HDI 06– 10.																		
Boxer 2.8 TD 95– 06.																		
Boxer Nafta.																		
Boxer.																		

## EV-118



Flujo: Soplante / Sentido giro: Horario / Ø Ext: 289 /  
Potencia: 160 W / Insumos: 2955

## EV-187



OEM > 542.959.455B  
Flujo: Aspirante / Sentido giro: Horario / Ø Ext: 387 /  
Potencia: 288 W / Insumos: 1823 ; 7278 ; EV-181

## EV-319



Flujo: Aspirante / Sentido giro: Horario / Ø Ext: 385 /  
Potencia: 204 W / Insumos: 3176

## EV-140



OEM > 1253000000000  
Flujo: Aspirante / Sentido giro: Horario / Ø Ext: 315 /  
Potencia: 140 W / Insumos: 1909/3249

## EV-197




OEM > 9624768680 ; 1253E9  
Flujo: Aspirante / Sentido giro: Horario / Ø Ext: 315 /  
Potencia: 140 W / Insumos: 1909 ; 8021 ; EV-140

## EV-445



OEM > 9635494380 ; 1253A4 ; 1250G5 ; 1250G2  
Flujo: Aspirante / Sentido giro: Horario / Ø Ext: 385 /  
Potencia: 270 W

**EV-145**



Flujo: Aspirante / Sentido giro: Horario / Ø Ext: 306 /  
Potencia: 230 W / Insumos: 3108

**EV-146**


Flujo: Aspirante / Sentido giro: Horario / Ø Ext: 376 /  
Potencia: 240 W / Insumos: 1873

**EV-181**


Flujo: Aspirante / Sentido giro: Horario / Ø Ext: 387 /  
Potencia: 288 W / Insumos: 1823

**EV-183**


Flujo: Aspirante / Sentido giro: Horario / Ø Ext: 335 /  
Potencia: 115 W / Insumos: 1825

**EV-263**



OEM > 542.959.455B

Flujo: Aspirante / Sentido giro: Horario / Ø Ext: /  
Potencia: 288 W / Insumos: 7280 ; EV-187 / 1823

**EV-283**


OEM > 7608436 ; 46554752 ; 60815453

Flujo: Aspirante / Sentido giro: Horario / Potencia: 230 / 240W /  
Insumos: EV-145 ; EV-146 ; 8046

**EV-285**


OEM > 1253E9

Flujo: Aspirante / Sentido giro: Horario / Ø Ext: 315 / 315 /  
Potencia: 165 W / Insumos: 1909;1909 ; 8048 ; EV-140;EV-140

**EV-317**


Flujo: Aspirante / Sentido giro: Horario / Ø Ext: 387 /  
Potencia: 165 W / Insumos: 1823

**EV-494**


OEM > 1364597080

Flujo: Aspirante / Sentido giro: Horario / Ø Ext: 387 /  
Potencia: 204 W

**EV-529**


OEM > 1347951080

Flujo: Aspirante / Sentido giro: Horario / Ø Ext: 300 /  
Potencia: 204 W

**EV-626**


OEM > 125363

Flujo: Soplante / Sentido giro: Horario / Ø Ext: 290 /  
Potencia: 160 W

**EV-627**


Flujo: Soplante / Sentido giro: Horario / Ø Ext: 290 /  
Potencia: 160 W / Insumos: 7299 ; EV-626

# ELECTROVENTILADORES

## PEUGEOT

	EV-101	EV-121	EV-122	EV-136	EV-140	EV-165	EV-169	EV-175	EV-176	EV-197	EV-198	EV-199	EV-200	EV-245	EV-262	EV-272	EV-280	EV-445
Partner DW8 Furgon 1.9 Diesel 04– 10.																		
Partner DW8 Patagonica 1.9 Diesel 01– 10.																		
Partner DW8 Urbana 1.9 Diesel 02– 05.																		
Partner Furgon 1.4 >02.																		
Partner Furgon 1.6 HDI >10																		
Partner Furgon 1.6 Nafta >10.																		
Partner Furgon 1.6 07– 09.																		
Partner Furgon 1.8 Nafta 98– 03.																		
Partner Furgon 1.9 Diesel 98– 11.																		
Partner M49 Nafta c A.A..																		
Partner Patagonica 1.4 Nafta >10.																		
Partner Patagonica 1.6 HDI >10.																		
Partner Patagonica 1.6 Nafta >03.																		
Partner Patagonica 1.8 Nafta 98– 03.																		
Partner Patagonica 1.9 Diesel 98– 11.																		
Partner Patagonica 2.0 HDI 02– 06.																		
Partner Urbana 1.4 Nafta >02.																		
Partner Urbana 1.6 Nafta >10.																		
Partner Urbana 1.9 Diesel 98– 10.																		
Partner XUD9 Furgon 1.9 98– 04.																		
Partner XUD9 Patagonica 1.9 98– 03.																		
Partner 1.4 Nafta 02– 10 c A.A..																		
Partner 1.6 HDI >10.																		
Partner 1.6 Nafta >03 c A.A..																		
Partner 1.8 Nafta 98– 03 c A.A..																		
Partner 1.9 Diesel 98– 11.																		
Partner 2.0 HDI 02– 06.																		
Partner.																		
9 1.4 87– 93.																		
9 1.6 89– 97.																		
9 c A.A..																		
9 83– 98.																		
9 >92 c s A.A..																		
11 Turbo 1.4 86– 89.																		
11 1.4 84– 94.																		
11 1.6 87– 95.																		
11 c A.A..																		

### EV-101



Flujo: Aspirante / Sentido giro: Horario / Ø Ext: 352 /  
Potencia: 180 W / Insumos: 1939

### EV-121



Flujo: Soplante / Sentido giro: Horario / Ø Ext: 289 /  
Potencia: 140 W / Insumos: 2955

### EV-169



Flujo: Aspirante / Sentido giro: Horario / Ø Ext: 375 /  
Potencia: 215 W / Insumos: 1923

### EV-175



Flujo: Aspirante / Sentido giro: Horario / Ø Ext: 318 /  
Potencia: 110 W / Insumos: 1836

### EV-200



OEM > 9624768680  
Flujo: Aspirante / Sentido giro: Horario / Ø Ext: 337 /  
Potencia: 165 W / Insumos: 1837 ; 3313 ; 8023 ; EV-170

### EV-245



Flujo: Aspirante / Sentido giro: Horario / Ø Ext: 375 /  
Potencia: 215 W / Insumos: 1923 ; 8027 ; EV-169

**EV-122**


Flujo: Aspirante / Sentido giro: Horario / Ø Ext: 375 /  
Potencia: 215 W / Insumos: 1923

**EV-136**


Flujo: Aspirante / Sentido giro: Horario / Ø Ext: 352 /  
Potencia: 150 W / Insumos: 1939

**EV-140**


OEM > 125300000000

Flujo: Aspirante / Sentido giro: Horario / Ø Ext: 315 /  
Potencia: 140 W / Insumos: 1909/3249

**EV-165**


Flujo: Aspirante / Sentido giro: Horario / Ø Ext: 352 /  
Potencia: 150 W / Insumos: 1939 ; 7056 ; EV-136

**EV-176**


Flujo: Aspirante / Sentido giro: Horario / Ø Ext: 337 /  
Potencia: 152 W / Insumos: 1837

**EV-197**


OEM > 9624768680 ; 1253E9

Flujo: Aspirante / Sentido giro: Horario / Ø Ext: 315 /  
Potencia: 140 W / Insumos: 1909 ; 8021 ; EV-140

**EV-198**


Flujo: Aspirante / Sentido giro: Horario / Ø Ext: 318 /  
Potencia: 110 W / Insumos: 1836 ; 8021 ; EV-175

**EV-199**


OEM > 125391

Flujo: Aspirante / Sentido giro: Horario / Ø Ext: 337 /  
Potencia: 155 W / Insumos: 1837 ; 8023 ; EV-176

**EV-262**


Flujo: Aspirante / Sentido giro: Horario / Ø Ext: 315 /  
Potencia: 126 W / Insumos: 1909 ; 8032 ; EV-272

**EV-272**


Flujo: Aspirante / Sentido giro: Horario / Ø Ext: 315 /  
Potencia: 126 W / Insumos: 1909

**EV-280**


Flujo: Aspirante / Sentido giro: Horario / Ø Ext: 385 /  
Potencia: 290 W / Insumos: 3176

**EV-445**


OEM > 9635494380 ; 1253A4 ; 1250G5 ; 1250G2

Flujo: Aspirante / Sentido giro: Horario / Ø Ext: 385 /  
Potencia: 270 W



# ELECTROVENTILADORES

## RENAULT

	EV-101	EV-108	EV-109	EV-116	EV-117	EV-122	EV-136	EV-162	EV-165	EV-169	EV-177	EV-192	EV-245	EV-246	EV-247	EV-249	EV-617	EV-626
11.	●																	
11 >92 cs A.A..																		
12 1.4 83–95 c A.A..					●		●		●									
18 1.4 83–91 s A.A..		●															●	●
18 1.4 83–91.																	●	●
18 1.6 s A.A..		●															●	●
18 1.6 83–95 c A.A.																	●	●
18 1.6 83–95.																	●	●
18 2.0 83–95.			●					●									●	●
18 2.1 Diesel 92–95 c A.A.																	●	●
18 2.1 Diesel 92–95.																	●	●
18 2.2 83–95 c A.A.																	●	●
18 2.2 83–95.																	●	●
19 Bicuerpo 1.4 93–01.				●		●				●	●	●	●	●	●	●	●	●

### EV-101



Flujo: Aspirante / Sentido giro: Horario / Ø Ext: 352 /  
Potencia: 180 W / Insumos: 1939

### EV-108



Flujo: Aspirante / Sentido giro: Anti-Horario / Ø Ext: 324 /  
Potencia: 160 W / Insumos: 3107

### EV-136



Flujo: Aspirante / Sentido giro: Horario / Ø Ext: 352 /  
Potencia: 150 W / Insumos: 1939

### EV-162



Flujo: Soplante / Sentido giro: Horario / Ø Ext: 323 /  
Potencia: 160 W / Insumos: 1957 ; 7160 ; EV-109

### EV-245



Flujo: Aspirante / Sentido giro: Horario / Ø Ext: 375 /  
Potencia: 215 W / Insumos: 1923 ; 8027 ; EV-169

### EV-246



Flujo: Aspirante / Sentido giro: Horario / Ø Ext: 375 /  
Potencia: 215 W / Insumos: 1923 ; 8026 ; EV-169


**EV-109**


Flujo: Soplante / Sentido giro: Horario / Ø Ext: 323 /  
Potencia: 160 W / Insumos: 1957

**EV-116**


OEM > 7700784652

Flujo: Aspirante / Sentido giro: Horario / Ø Ext: 375 /  
Potencia: 215 W / Insumos: 1923

**EV-117**


Flujo: Aspirante / Sentido giro: Horario / Ø Ext: 278 /  
Potencia: 160 W / Insumos: 2123

**EV-122**


Flujo: Aspirante / Sentido giro: Horario / Ø Ext: 375 /  
Potencia: 215 W / Insumos: 1923

**EV-165**


Flujo: Aspirante / Sentido giro: Horario / Ø Ext: 352 /  
Potencia: 150 W / Insumos: 1939 ; 7056 ; EV-136

**EV-169**


Flujo: Aspirante / Sentido giro: Horario / Ø Ext: 375 /  
Potencia: 215 W / Insumos: 1923

**EV-177**


Flujo: Aspirante / Sentido giro: Anti-horario / Ø Ext: 295 /  
Potencia: 116 W / Insumos: 1944

**EV-192**



Flujo: Aspirante / Sentido giro: Anti-horario / Ø Ext: 295 /  
Potencia: 116 W / Insumos: 1944 ; 7079 ; EV-177

**EV-247**


Flujo: Aspirante / Sentido giro: Horario / Ø Ext: 375 /  
Potencia: 215 W / Insumos: 1923 ; 8026 ; EV-122

**EV-249**


Flujo: Aspirante / Sentido giro: Horario / Ø Ext: 375 /  
Potencia: 215 W / Insumos: 1923 ; 8026 ; EV-116

**EV-617**


Flujo: Soplante / Sentido giro: Horario / Ø Ext: 290 /  
Potencia: 160 W / Insumos: 7368 ; EV-626

**EV-626**



OEM > 125363  
Flujo: Soplante / Sentido giro: Horario / Ø Ext: 290 /  
Potencia: 160 W

# ELECTROVENTILADORES

## RENAULT

	EV-114	EV-116	EV-122	EV-123	EV-137	EV-138	EV-163	EV-166	EV-169	EV-177	EV-192	EV-245	EV-246	EV-247	EV-249	EV-250
19 Bicuerpo 1.6 93-01.				●	●		●	●	●	●	●	●	●	●	●	●
19 Bicuerpo 1.8 93-01.		●	●	●				●	●	●	●	●	●	●	●	●
19 Bicuerpo 1.9 Diesel 94-01.		●	●					●	●	●	●	●	●	●	●	●
19 Cabrio 1.8 89-01.		●	●					●	●	●	●	●	●	●	●	●
19 Coupe 1.8 89-01.		●	●					●	●	●	●	●	●	●	●	●
19 Tricuerpo 1.6 94-01.				●	●		●	●	●	●	●	●	●	●	●	●
19 Tricuerpo 1.7 Diesel 89-01.		●	●					●	●	●	●	●	●	●	●	●
19 Tricuerpo 1.8 89-01.		●	●					●	●	●	●	●	●	●	●	●
19 Tricuerpo 1.9 Diesel 91-01.		●	●	●		●		●	●	●	●	●	●	●	●	●
21.	●															

### EV-114



OEM > 7701029940

Flujo: Soplante / Sentido giro: Anti-horario / Ø Ext: 305 /  
Potencia: 220 W / Insumos: 1992

### EV-116



OEM > 7700784652

Flujo: Aspirante / Sentido giro: Horario / Ø Ext: 375 /  
Potencia: 215 W / Insumos: 1923

### EV-163



OEM > 7702217610

Flujo: Aspirante / Sentido giro: Anti-horario / Ø Ext: 295 /  
Potencia: 160 W / Insumos: 1944 ; 7054 ; EV-137

### EV-166



OEM > 7702217610

Flujo: Aspirante / Sentido giro: Anti-horario / Ø Ext: 295 /  
Potencia: 160 W / Insumos: 1944 ; 7079 ; EV-137

### EV-246



Flujo: Aspirante / Sentido giro: Horario / Ø Ext: 375 /  
Potencia: 215 W / Insumos: 1923 ; 8026 ; EV-169


### EV-247



Flujo: Aspirante / Sentido giro: Horario / Ø Ext: 375 /  
Potencia: 215 W / Insumos: 1923 ; 8026 ; EV-122

**EV-122**


Flujo: Aspirante / Sentido giro: Horario / Ø Ext: 375 /  
Potencia: 215 W / Insumos: 1923

**EV-123**


Flujo: Aspirante / Sentido giro: Horario / Ø Ext: 375 /  
Potencia: 215 W / Insumos: 1882

**EV-137**


OEM > 7702217610

Flujo: Aspirante / Sentido giro: Anti-horario / Ø Ext: 295 /  
Potencia: 160 W / Insumos: 1944

**EV-138**


OEM > 7701045816

Flujo: Aspirante / Sentido giro: Horario / Ø Ext: 375 /  
Potencia: 215 W / Insumos: 1882

**EV-169**


Flujo: Aspirante / Sentido giro: Horario / Ø Ext: 375 /  
Potencia: 215 W / Insumos: 1923

**EV-177**


Flujo: Aspirante / Sentido giro: Anti-horario / Ø Ext: 295 /  
Potencia: 116 W / Insumos: 1944

**EV-192**


Flujo: Aspirante / Sentido giro: Anti-horario / Ø Ext: 295 /  
Potencia: 116 W / Insumos: 1944 ; 7079 ; EV-177

**EV-245**


Flujo: Aspirante / Sentido giro: Horario / Ø Ext: 375 /  
Potencia: 215 W / Insumos: 1923 ; 8027 ; EV-169

**EV-249**


Flujo: Aspirante / Sentido giro: Horario / Ø Ext: 375 /  
Potencia: 215 W / Insumos: 1923 ; 8026 ; EV-116

**EV-250**



Flujo: Aspirante / Sentido giro: Horario / Ø Ext: 375 /  
Potencia: 215 W / Insumos: 1882 ; 8026 ; EV-138

# ELECTROVENTILADORES

## RENAULT

	EV-123	EV-137	EV-138	EV-163	EV-166	EV-168	EV-169	EV-177	EV-186	EV-190	EV-192	EV-204	EV-248	EV-252	EV-256	EV-261	EV-281	EV-453	EV-456	EV-520
Clio Mio 1.2 12– 15.																				
Clio Williams 2.0 94– 96.	●		●			●	●	●	●	●	●		●					●	●	
Clio 1.2 99– 12.		●		●	●							●		●				●	●	
Clio 1.4 92– 05.	●		●				●	●	●	●	●		●				●	●	●	
Clio 1.4 92– 95 s A.A..																		●	●	
Clio 1.5 Diesel 01– 09.																			●	●
Clio 1.6 91– 09.	●	●	●	●	●	●	●	●	●	●	●	●	●	●	●	●	●	●	●	●
Clio 1.8 95– 98.	●		●				●	●	●	●	●		●				●	●	●	
Clio 1.9 Diesel 93– 03.		●		●	●				●	●		●		●	●		●	●	●	
Clio 2.0 99– 05.		●		●	●							●		●				●	●	
Clio.																			●	
Clio II.																			●	
Clio III.																			●	

### EV-123



Flujo: Aspirante / Sentido giro: Horario / Ø Ext: 375 /  
Potencia: 215 W / Insumos: 1882

### EV-137



OEM > 7702217610

Flujo: Aspirante / Sentido giro: Anti-horario / Ø Ext: 295 /  
Potencia: 160 W / Insumos: 1944

### EV-169



Flujo: Aspirante / Sentido giro: Horario / Ø Ext: 375 /  
Potencia: 215 W / Insumos: 1923

### EV-177



Flujo: Aspirante / Sentido giro: Anti-horario / Ø Ext: 295 /  
Potencia: 116 W / Insumos: 1944

### EV-248



Flujo: Aspirante / Sentido giro: Horario / Ø Ext: 375 /  
Potencia: 215 W / Insumos: 1882 ; 8026 ; EV-123


### EV-252



OEM > 7701045816 ; 7701051483


Flujo: Aspirante / Sentido giro: Horario / Potencia: 185W /  
Insumos: 3271; EV-168 ; 8017

### EV-256



Flujo: Aspirante / Sentido giro: Horario / Ø Ext: 375 /  
Potencia: 215 W / Insumos: 1882 ; 8003 ; EV-138

### EV-261



OEM > 7701029940 ; 7701045816 ; 77010458167701000000 ;  
6001550562 ; 7702217610

Flujo: Aspirante | Sentido giro: Horario | Ø Ext: 375 | Potencia:  
215 W | Insumos: 1923 ; 8031 ; EV- 169

**EV-138**


OEM > 7701045816

Flujo: Aspirante / Sentido giro: Horario / Ø Ext: 375 /  
Potencia: 215 W / Insumos: 1882

**EV-163**


OEM > 7702217610

Flujo: Aspirante / Sentido giro: Anti-horario / Ø Ext: 295 /  
Potencia: 160 W / Insumos: 1944 ; 7054 ; EV-137

**EV-166**


OEM > 7702217610

Flujo: Aspirante / Sentido giro: Anti-horario / Ø Ext: 295 /  
Potencia: 160 W / Insumos: 1944 ; 7079 ; EV-137

**EV-168**


OEM > 7701045816

Flujo: Aspirante / Sentido giro: Horario / Ø Ext: 380 /  
Potencia: 185 W / Insumos: 3271/3272

**EV-186**


OEM > 7701029940

Flujo: Aspirante / Sentido giro: Horario / Ø Ext: 298 /  
Potencia: 60 W / Insumos: 1832


**EV-190**


OEM > 7701029940

Flujo: Aspirante / Sentido giro: Horario / Ø Ext: 298 /  
Potencia: 60 W / Insumos: 1832 ; 8019 ; EV-186

**EV-192**


Flujo: Aspirante / Sentido giro: Anti-horario / Ø Ext: 295 /  
Potencia: 116 W / Insumos: 1944 ; 7079 ; EV-177

**EV-204**


Flujo: Aspirante / Sentido giro: Horario / Ø Ext: 298 /  
Potencia: 50 W / Insumos: 1830

**EV-281**


Flujo: Aspirante / Sentido giro: Horario / Ø Ext: 298 /  
Potencia: 50 W / Insumos: 1830 ; 8019 ; EV-204

**EV-453**


OEM > 7701071862 ; 770105496 ; 78200151465 ;  
7701054966

Flujo: Aspirante / Sentido giro: Horario / Ø Ext: 385 /  
Potencia: 108 W / Insumos: 3272

**EV-456**


OEM > 6001550562

Flujo: Aspirante / Sentido giro: Horario / Ø Ext: 382 /  
Potencia: 192 W / Insumos: 3272 ; 8002 ; RE-5178

**EV-520**


OEM > 7701070294

Flujo: Aspirante / Sentido giro: Horario / Ø Ext: 385 /  
Potencia: 220 W

# ELECTROVENTILADORES

## RENAULT

	EV-123	EV-138	EV-168	EV-248	EV-252	EV-259	EV-277	EV-299	EV-326	EV-441	EV-454	EV-455	EV-456	EV-460	EV-528	EV-617	EV-626
Duster 1.6 >11.			●								●						
Duster 2.0 >11.			●								●						
Express 1.6 96-01.	●	●		●													
Express 1.9 Diesel 95-02.	●	●		●													
Express Diesel.								●									
Fluence 1.6 >10.										●							
Fluence 2.0 >10.										●							
Fuego.																●	●
Kangoo 1.2 01-02.			●														
Kangoo 1.4 98-01.			●	●		●											
Kangoo 1.6 >99.	●	●		●		●							●				
Kangoo 1.9 Diesel 99-09.	●			●			●					●					
Kangoo II dCi 1.5 Diesel >08.	●		●														
Kwid.									●								
Logan 1.5 Diesel >07.			●		●								●				
Logan 1.6 >07.			●		●											●	
Master														●			

### EV-123



Flujo: Aspirante / Sentido giro: Horario / Ø Ext: 375 /  
Potencia: 215 W / Insumos: 1882

### EV-138



OEM > 7701045816

Flujo: Aspirante / Sentido giro: Horario / Ø Ext: 375 /  
Potencia: 215 W / Insumos: 1882

### EV-277




Flujo: Aspirante / Sentido giro: Horario / Ø Ext: 387 /  
Potencia: 162 W / Insumos: 3177

### EV-299



Flujo: Aspirante / Sentido giro: Horario / Ø Ext: 375 /  
Potencia: 215 W / Insumos: 1923 ; 8054 ; EV-169


### EV-456



OEM > 6001550562

Flujo: Aspirante / Sentido giro: Horario / Ø Ext: 382 /  
Potencia: 192 W / Insumos: 3272 ; 8002 ; RE-5178

### EV-460



OEM > 7701059544

Flujo: Aspirante / Sentido giro: Horario / Ø Ext: 380 /  
Potencia: 240 W

**EV-168**


OEM > 7701045816

Flujo: Aspirante / Sentido giro: Horario / Ø Ext: 380 /  
Potencia: 185 W / Insumos: 3271/3272

**EV-248**


Flujo: Aspirante / Sentido giro: Horario / Ø Ext: 375 /  
Potencia: 215 W / Insumos: 1882 ; 8026 ; EV-123

**EV-252**


OEM > 7701045816 ; 7701051483

Flujo: Aspirante / Sentido giro: Horario / Potencia: 185W /  
Insumos: 3271; EV-168 ; 8017

**EV-259**


Flujo: Aspirante / Sentido giro: Horario / Ø Ext: 380 /  
Potencia: 185 W / Insumos: 3183 ; 8013 ; EV-168

**EV-326**



OEM > 214814297R

Flujo: Aspirante | Sentido giro: Horario | Ø Ext: 315 |  
Potencia: 78 W

**EV-441**


OEM > 214819402R ; 214810898R ; 214810028R

Flujo: Aspirante / Sentido giro: Horario / Ø Ext: 398 /  
Potencia: 252 W

**EV-454**


OEM > 214814567R

Flujo: Aspirante / Sentido giro: Horario / Ø Ext: 383 /  
Potencia: 222 W / Insumos: 3272

**EV-455**



OEM > 7700301278

Flujo: Aspirante / Sentido giro: Horario / Ø Ext: 385 /  
Potencia: 162 W


**EV-528**


OEM > 214816703R ; 214816812R ; 214814116R

Flujo: Aspirante / Sentido giro: Horario / Ø Ext: 386 /  
Potencia: 110 W

**EV-617**


Flujo: Soplante / Sentido giro: Horario / Ø Ext: 290 /  
Potencia: 160 W / Insumos: 7368 ; EV-626

**EV-626**


OEM > 125363

Flujo: Soplante / Sentido giro: Horario / Ø Ext: 290 /  
Potencia: 160 W



# ELECTROVENTILADORES

## RENAULT

	EV-108	EV-109	EV-123	EV-138	EV-144	EV-162	EV-164	EV-168	EV-195	EV-219	EV-248	EV-252	EV-453	EV-456	EV-495	EV-528
Megane Cabrio 150cv 2.0 97-00.								●								
Megane Coupe 150cv 2.0 97-00.								●								
Megane 1.6 98-99.			●					●			●					
Megane 1.9 TD 98-99.			●	●				●			●					
Megane 2.0 97-99.			●					●			●					
Megane II 1.5 Diesel 06-10.										●			●			
Megane II 1.6 99-11.			●							●	●		●		●	
Megane II 1.9 Diesel 99-09.										●			●		●	
Megane II 2.0 97-11.										●			●		●	
Megane II.													●			
Megane III RS 2.0 >11.													●			
Megane III 1.6 >15.										●			●			
Megane III 2.0 >11.										●			●			
Megane III.													●			
Sandero 1.5 Diesel 08-11.												●				
Sandero 1.6 >08.									●			●		●		●
Sandero 2.0 >16.									●			●		●		
Sandero Stepway 1.5 Diesel 08-11.												●				
Sandero Stepway 1.6 >08.									●			●		●		●
Scenic 1.6 98-11.								●								
Scenic 1.9 Diesel 98-09.								●								
Symbol 1.5 Diesel 09-13.												●	●			
Symbol 1.6 09-13.												●	●			
Trafic 1.4 86-97.	●	●			●	●	●									
Trafic 1.9 Diesel 88-02.		●				●		●	●					●		
Trafic 2.1 Diesel 86-99.		●				●		●	●					●		
Trafic 2.2 88-98.		●			●	●	●									

### EV-108



Flujo: Aspirante / Sentido giro: Anti-Horario / Ø Ext: 324 /  
Potencia: 160 W / Insumos: 3107

### EV-109



Flujo: Soplante / Sentido giro: Horario / Ø Ext: 323 /  
Potencia: 160 W / Insumos: 1957

### EV-164



OEM > 7700672003

Flujo: Soplante / Sentido giro: Horario / Ø Ext: 323 /  
Potencia: 155 W / Insumos: 1957 ; 7055 ; EV-144

### EV-168



OEM > 7701045816

Flujo: Aspirante / Sentido giro: Horario / Ø Ext: 380 /  
Potencia: 185 W / Insumos: 3271/3272

### EV-453



OEM > 7701071862 ; 770105496 ; 78200151465 ;  
7701054966

Flujo: Aspirante / Sentido giro: Horario / Ø Ext: 385 /  
Potencia: 108 W / Insumos: 3272

### EV-456



OEM > 6001550562

Flujo: Aspirante / Sentido giro: Horario / Ø Ext: 382 /  
Potencia: 192 W / Insumos: 3272 ; 8002 ; RE-5178

**EV-123**


Flujo: Aspirante / Sentido giro: Horario / Ø Ext: 375 /  
Potencia: 215 W / Insumos: 1882

**EV-138**


OEM > 7701045816

Flujo: Aspirante / Sentido giro: Horario / Ø Ext: 375 /  
Potencia: 215 W / Insumos: 1882

**EV-144**


OEM > 7700672003

Flujo: Soplante / Sentido giro: Horario / Ø Ext: 323 /  
Potencia: 155 W / Insumos: 1957

**EV-162**


Flujo: Soplante / Sentido giro: Horario / Ø Ext: 323 /  
Potencia: 160 W / Insumos: 1957 ; 7160 ; EV-109

**EV-195**


Flujo: Aspirante / Sentido giro: Horario / Ø Ext: 380 /  
Potencia: 185 W / Insumos: 3271 ; 8002 ; EV-168

**EV-219**


Flujo: Aspirante / Sentido giro: Horario / Ø Ext: 300 /  
Potencia: 60 W / Insumos: 1929


**EV-248**


Flujo: Aspirante / Sentido giro: Horario / Ø Ext: 375 /  
Potencia: 215 W / Insumos: 1882 ; 8026 ; EV-123

**EV-252**


OEM > 7701045816 ; 7701051483

Flujo: Aspirante / Sentido giro: Horario / Potencia: 185W /  
Insumos: 3271 ; EV-168 ; 8017

**EV-495**


OEM > 8200702955

Flujo: Aspirante / Sentido giro: Horario / Ø Ext: 300 /  
Potencia: 42 W

**EV-528**


OEM > 214816703R ; 214816812R ; 214814116R

Flujo: Aspirante / Sentido giro: Horario / Ø Ext: 386 /  
Potencia: 110 W

# ELECTROVENTILADORES

	EV-109	EV-150	EV-151	EV-153	EV-188	EV-191	EV-203	EV-219	EV-227	EV-228	EV-231	EV-235	EV-437	EV-464	EV-472
--	--------	--------	--------	--------	--------	--------	--------	--------	--------	--------	--------	--------	--------	--------	--------

## RENAULT

Twingo 1.1 97-03 c.A.A..						•	•								
Twingo 1.2 92-00 c.A.A..						•	•								
Twingo 1.2 92-00.								•							


## SEAT

Alhambra 1.9 97-03.														•	
Alhambra 2.0 97-99.														•	
Cordoba Vario 1.9 TDI 99-03.		•	•	•											
Cordoba 1.6 00-03.		•	•	•											
Cordoba 1.9 TDI 00-05.		•	•	•											
Ibiza 1.4 00-11.		•	•	•											
Ibiza 1.6 00-11.		•	•	•											
Ibiza 1.9 Diesel 00-11.		•	•	•											
Ibiza 1.9 Diesel 93-96.															•
Ibiza 2.0 94-95.															•
Inca 1.6 00-02.		•	•	•											
Leon 1.6 01-11.			•	•											
Leon 1.8 01-11.			•	•											
Leon 1.9 TDI 01-11.			•	•											
Leon 2.0 08-11.			•	•											
Leon.		•													•
Toledo V5 2.3 00-05.			•	•											
Toledo 1.6 00-02.			•	•											
Toledo 1.8 00-05.			•	•											
Toledo 1.9 TDI 00-05.			•	•											
Toledo 2.0 TDI 08-09.			•	•											
Toledo.		•													

## SUSUKI

Fun 1.0 Nafta 03-07 s.A.A..															•
Fun 1.0 03-07 c.A.A..										•					
Fun 1.0 03-07.											•				
Fun 1.4 Nafta 04-12 s.A.A..								•				•			
Fun 1.4 04-12 c.A.A..					•					•					
Fun 1.4 04-12.											•				

## EV-109



Flujo: Soplate / Sentido giro: Horario / Ø Ext: 323 /  
Potencia: 160 W / Insumos: 1957

## EV-203




Flujo: Aspirante / Sentido giro: Horario / Ø Ext: 381 /  
Potencia: 240 W / Insumos: 1965

## EV-437



OEM > 8D0.959.455C  
Flujo: Aspirante / Sentido giro: Horario / Ø Ext: / Potencia: 120 W

## EV-150



OEM > 7701045816  
Flujo: Aspirante / Sentido giro: Horario / Ø Ext: 295 /  
Potencia: 288 W / Insumos: 1874

## EV-219



Flujo: Aspirante / Sentido giro: Horario / Ø Ext: 300 /  
Potencia: 60 W / Insumos: 1929


## EV-464




OEM > 1J0.959.455S  
Flujo: Soplate / Sentido giro: Antihorario / Ø Ext: 345 /  
Potencia: 114/162 W

**EV-151**


Flujo: Aspirante / Sentido giro: Horario / Ø Ext: 295 /  
Potencia: 168 W / Insumos: 1874

**EV-153**


Flujo: Aspirante / Sentido giro: Horario / Ø Ext: 300 /  
Potencia: 108 W / Insumos: 1868

**EV-188**


OEM > 46764671

Flujo: Aspirante / Sentido giro: Horario / Ø Ext: 320 /  
Potencia: 130 W / Insumos: 1820 - 3266

**EV-191**


Flujo: Aspirante / Sentido giro: Horario / Ø Ext: 381 /  
Potencia: 162 W / Insumos: 1965


**EV-227**


Flujo: Aspirante / Sentido giro: Horario / Ø Ext: 335 /  
Potencia: 95 W / Insumos: 1807


**EV-228**


OEM > 93360613

Flujo: Aspirante / Sentido giro: Horario / Ø Ext: 280 /  
Potencia: 230 W / Insumos: 1800


**EV-231**


Flujo: Aspirante / Sentido giro: Horario / Ø Ext: 320 /  
Potencia: 74,4 W / Insumos: 1820/3266

**EV-235**


OEM > 93260422

Flujo: Aspirante / Sentido giro: Horario / Ø Ext: 280 /  
Potencia: 100 W / Insumos: 1800

**EV-472**


OEM > 1H0.959.455D ; 191.959.455AF

Flujo: Aspirante / Sentido giro: Horario / Ø Ext: 318 /  
Potencia: 96 W

# ELECTROVENTILADORES

	EV-150	EV-151	EV-278	EV-279	EV-305	EV-310	EV-457	EV-464	EV-471	EV-499	EV-501	EV-511	EV-530	EV-581
<b>TOYOTA</b>														
Corolla 03– 08.										●				●
Corolla >09.							●						●	
Fielder 03– 08.										●				●
<b>VOLKSWAGEN</b>														
Bora Automatico.								●						
Bora Turbo 1.8 >03.			●			●						●		
Bora 1.8 >98.					●									
Bora 1.9 TDI >00.			●	●		●						●		
Bora 2.0 >00.			●	●		●						●		
Caddy MI 1.6 Nafta 98– 10 c A.A..											●			
Caddy MI 1.6 Nafta 98– 10.	●	●												
Caddy SD 1.9 Diesel 98– 09 c A.A..											●			
Caddy SD 1.9 Diesel 98– 09.	●	●												
Camion 8150.									●					
Camion 9150.									●					
Camion 13170.									●					
Camion 13180.									●					
Camion 15170.									●					
Camion 15180.									●					
Camion 15190.									●					
Camion 17250.									●					
Camion 18310.									●					
Camion 23250.									●					
Camion 24250.									●					

**EV-150** 



Flujo: Aspirante / Sentido giro: Horario / Ø Ext: 295 /  
Potencia: 288 W / Insumos: 1874

**EV-151** 



Flujo: Aspirante / Sentido giro: Horario / Ø Ext: 295 /  
Potencia: 168 W / Insumos: 1874

**EV-457**



OEM > 16363-22120 ; 16361-0D240  
Flujo: Aspirante / Sentido giro: Horario / Ø Ext: 375 /  
Potencia: 66 W

**EV-464** 



OEM > 1J0.959.455S  
Flujo: Soplante / Sentido giro: Antihorario / Ø Ext: 345 /  
Potencia: 114/162 W

**EV-530**



OEM > 16711-0D300  
Flujo: Aspirante / Sentido giro: Anti-horario / Ø Ext: 378 /  
Potencia: 70 W

**EV-581**




Flujo: Aspirante / Sentido giro: Antihorario / Ø Ext: 360 /  
Potencia: 84 W / Insumos: 8073 ; EV-499

**EV-278**


OEM > 1J0.959.455F

Flujo: Aspirante / Sentido giro: Anti-horario / Ø Ext: 350 /  
Potencia: 60/120 W / Insumos: 3170

**EV-279**


OEM > 1J0.959.455M


Flujo: Aspirante / Sentido giro: Anti-horario / Ø Ext: 294 /  
Potencia: 54/96 W / Insumos: 3175

**EV-305**


Flujo: Aspirante / Sentido giro: Anti-horario /  
Potencia: 60 / 120 ; 54 / 96W / Insumos: EV-278 ; EV-279 ;  
170 / 3175 / 3264 / 3278


**EV-310**


Flujo: Aspirante / Sentido giro: Anti-horario / Ø Ext: 290 /  
Potencia: 36/72 W / Insumos: 3175

**EV-471**


OEM > F00.6KM.060N

Flujo: aspirante / Sentido giro: Horario / Ø Ext: 385 /  
Potencia: 216 W

**EV-499**


Flujo: Aspirante / Sentido giro: Antihorario / Ø Ext: 360 /  
Potencia: 84 W

**EV-501**


Flujo: Aspirante / Sentido giro: Horario / Ø Ext: 305 /

**EV-511**


OEM > 1J0.959.455F

Flujo: Aspirante / Sentido giro: Anti-horario / Ø Ext: 348 /  
Potencia: 60/120 W / Insumos: 3264

# ELECTROVENTILADORES

	EV-102	EV-110	EV-141	EV-180	EV-236	EV-241	EV-242	EV-275	EV-289	EV-290	EV-293	EV-462	EV-472
<b>VOLKSWAGEN</b>													
Crossfox 1.6 >05.					●	●			●	●			
Fox MSI 1.6 >15.					●	●		●	●	●		●	
Fox SDI 1.9 Diesel 08– 10 c A.A..							●						
Fox 1.6 >03.					●	●			●	●			
Gacel.	●												
Gol ab9 1.6 Diesel 96– 99 c s A.A..			●										
Gol ab9 1.6 95– 99 c s A.A..			●										
Gol ab9 1.8 95– 99 c s A.A..			●										
Gol Comfortline 1.6 99– 10.					●								
Gol Comfortline 1.9 Diesel 99– 09.					●								
Gol Deejay 1.6 01– 03.					●								
Gol Dublin 1.6 99– 05.					●								
Gol Format 1.6 99– 03 c s A.A..			●										
Gol Format 1.6 99– 10.					●								
Gol Format 1.9 Diesel 99– 09.					●								
Gol GL 1.8 93– 95.													●
Gol GTI 2.0 91– 02.					●								
Gol Lamy 1.6 99– 03.					●								
Gol Lamy 1.9 Diesel 99– 03.					●								
Gol Look 1.6 07– 10.					●								
Gol MI 1.0 99– 03.											●		
Gol MI 1.4 >11.											●		
Gol MI 1.6 98– 11.		●									●		
Gol MI 1.8 98– 03.		●											
Gol Power 1.4 11– 15.					●								
Gol Power 1.6 03– 11.					●								
Gol Power 1.9 Diesel 06– 10.					●								
Gol Trendline 1.6 99– 10.					●								
Gol Trendline 1.9 Diesel 99– 10.					●								
Gol 1.0 99– 02 c s A.A..			●	●									
Gol 1.6 Diesel 95– 98.													●
Gol 1.6 91– 99.													●
Gol 1.8 95– 99.													●
Gol 1.8 99– 02.				●									
Gol 1.9 Diesel 98– 99.													●
Gol 2.0 91– 01.													●
Gol 2.0 99– 01.		●									●		


## EV-102



OEM > ZBA.959.455 ; ZBC.959.455C ; 542.959.455

Flujo: Aspirante / Sentido giro: Horario / Ø Ext: 282 /  
Potencia: 74 W / Insumos: 2927

## EV-110



OEM > 547-959455-F

Flujo: Aspirante / Sentido giro: Horario / Ø Ext: 295 /  
Potencia: 160 W / Insumos: 1912


## EV-242



OEM > 6Q0.959.455AD

Flujo: Aspirante / Sentido giro: Anti-horario / Ø Ext: 394 /  
Potencia: 190 W / Insumos: 3179

## EV-275



OEM > 5U0.959.455B


Flujo: Soplante / Sentido giro: Horario / Ø Ext: 394 /  
Potencia: 180 W / Insumos: 3178

## EV-472




OEM > 1H0.959.455D ; 191.959.455AF

Flujo: Aspirante / Sentido giro: Horario / Ø Ext: 318 /  
Potencia: 96 W


**EV-141**


OEM > 547.959.455E

Flujo: Aspirante / Sentido giro: Horario / Ø Ext: 316 /  
Potencia: 170 W / Insumos: 1880/3238


**EV-180**


Flujo: Aspirante / Sentido giro: Horario / Ø Ext: 322 /  
Potencia: 210 W / Insumos: 1824/3257

**EV-236**


OEM > 6Q0.959.455J

Flujo: Soplante / Sentido giro: Horario / Ø Ext: 290 /  
Potencia: 65 W / Insumos: 1786

**EV-241**


OEM > 6Q0.959.455AD

Flujo: Aspirante / Sentido giro: Anti-horario / Ø Ext: 350 /  
Potencia: 190 W / Insumos: 3170

**EV-289**


Flujo: Aspirante/Soplante / Sentido giro: Anti-horario/Horario /  
Ø Ext: 350 / 290 / Potencia: 190/65 W /  
Insumos: 3170;1786 ; 8052 ; EV-241;EV-236

**EV-290**


OEM > 6Q0.959.455AD

Flujo: Aspirante / Sentido giro: Anti-horario / Ø Ext: 394 /  
Potencia: 190 W / Insumos: 3179 ; 8053 ; EV-242

**EV-293**


OEM > 1H0.959.455

Flujo: Aspirante / Sentido giro: Horario / Ø Ext: 318 /  
Potencia: 72/108 W / Insumos: 1931

**EV-462**


OEM > 5U0.959.455B

Flujo: Soplante / Sentido giro: Horario / Ø Ext: 395 /  
Potencia: 160 W / Insumos: 3252



# ELECTROVENTILADORES

	EV-102	EV-180	EV-185	EV-220	EV-237	EV-275	EV-278	EV-279	EV-288	EV-293	EV-305	EV-401	EV-402	EV-420	EV-462	EV-472	EV-511
<b>VOLKSWAGEN</b>																	
Gol.	●																
Gol Country Comfortline 1.6 99– 10.		●															
Gol Country Comfortline 1.9 Diesel 99– 10.		●															
Gol Country Format 1.6 99– 11.		●															
Gol Country Format 1.9 Diesel 99– 10.		●															
Gol Country Power 1.6 07– 11.		●															
Gol Country Power 1.9 Diesel 07– 10.		●															
Gol Country Track Field 1.6 05– 06.		●															
Gol Country Trendline 1.6 99– 10.		●															
Gol Country 1.4 11– 13.		●															
Gol Country 1.8 99– 02.		●															
Gol Trend MSI 1.6 >16.														●			
Gol Trend 1.6 >08 c A.A..						●			●							●	
Gol Trend 1.6 >08 s A.A..														●			
Gol Trend 1.6 >08.			●														
Golf Cabrio 1.8 83– 89 c A.A..				●													
Golf MI 1.8 96– 98 c A.A..					●												
Golf MI 1.8 96– 98.							●	●					●			●	●
Golf MSI 1.6 >16.				●			●										●
Golf TSI 1.4 >15.				●													
Golf TSI 2.0 >11.			●				●		●								●
Golf Turbo 1.8 99– 11 c A.A..					●												●
Golf Turbo 1.8 99– 11.							●	●	●								●
Golf VR6 2.8 96– 04.				●					●			●	●				●
Golf 1.6 01– 12 s A.A..												●					
Golf 1.6 99– 02.							●										
Golf 1.6 99– 12.				●			●		●								●
Golf 1.8 02– 11 s A.A..							●										●
Golf 1.8 96– 11.				●									●				●
Golf 1.8 >98.										●							
Golf 1.9 TDI 96– 11.				●						●			●				●
Golf 2.0 95– 12.				●						●			●				●
Golf.							●										●

## EV-102



OEM > ZBA.959.455 ; ZBC.959.455C ; 542.959.455

Flujo: Aspirante / Sentido giro: Horario / Ø Ext: 282 /

Potencia: 74 W / Insumos: 2927

## EV-180



Flujo: Aspirante / Sentido giro: Horario / Ø Ext: 322 /

Potencia: 210 W / Insumos: 1824/3257

## EV-278




OEM > 1J0.959.455F

Flujo: Aspirante / Sentido giro: Anti-horario / Ø Ext: 350 /

Potencia: 60/120 W / Insumos: 3170

## EV-279



OEM > 1J0.959.455M

Flujo: Aspirante / Sentido giro: Anti-horario / Ø Ext: 294 /

Potencia: 54/96 W / Insumos: 3175

## EV-402



OEM > 1H0.959.455J

Flujo: Aspirante / Sentido giro: Horario / Ø Ext: 300 /

Potencia: 60/120 W


## EV-420




OEM > 5U0.959.455A

Flujo: Aspirante / Sentido giro: Horario / Ø Ext: 395 /

Potencia: 144 W


**EV-185**


Flujo: Aspirante / Sentido giro: Horario / Ø Ext: 322 /  
Potencia: 168 W / Insumos: 1824

**EV-220**



OEM > 1J0.959.455P

Flujo: Soplante / Sentido giro: Horario / Ø Ext: 291 /  
Potencia: 55 W / Insumos: 1787

**EV-237**


OEM > 1J0.959.455R

Flujo: Soplante / Sentido giro: Horario / Ø Ext: 290 /  
Potencia: 45/75 W / Insumos: 1785

**EV-275**



OEM > 5U0.959.455B

Flujo: Soplante / Sentido giro: Horario / Ø Ext: 394 /  
Potencia: 180 W / Insumos: 3178

**EV-288**


OEM > 5U0.959.455B

Flujo: Soplante / Sentido giro: Horario / Ø Ext: 390 /  
Potencia: 90/156 W / Insumos: 3178 ; 8051 ; EV-275


**EV-293**


OEM > 1H0.959.455

Flujo: Aspirante / Sentido giro: Horario / Ø Ext: 318 /  
Potencia: 72/108 W / Insumos: 1931

**EV-305**


Flujo: Aspirante / Sentido giro: Anti-horario /  
Potencia: 60 / 120 ; 54 / 96W / Insumos: EV-278 ; EV-279 ;  
170 / 3175 / 3264 / 3278

**EV-401**



OEM > 1H0.959.455P ; 191.959.455T

Flujo: Aspirante / Sentido giro: Horario / Ø Ext: 320 /  
Potencia: 82 W

**EV-462**


OEM > 5U0.959.455B

Flujo: Soplante / Sentido giro: Horario / Ø Ext: 395 /  
Potencia: 160 W / Insumos: 3252

**EV-472**


OEM > 1H0.959.455D ; 191.959.455AF

Flujo: Aspirante / Sentido giro: Horario / Ø Ext: 318 /  
Potencia: 96 W

**EV-511**


OEM > 1J0.959.455F

Flujo: Aspirante / Sentido giro: Anti-horario / Ø Ext: 348 /  
Potencia: 60/120 W / Insumos: 3264

# ELECTROVENTILADORES

	EV-110	EV-141	EV-180	EV-185	EV-293	EV-401	EV-406	EV-408	EV-423	EV-424	EV-437	EV-472	EV-473	EV-501	EV-507	EV-512
<b>VOLKSWAGEN</b>																
Passat TSI 1.8 >11.																
Passat V6 2.8 95- 05.																
Passat V6 FSI 3.2 06- 11.																
Passat Variant 1.8 01- 05.																
Passat Variant 1.8 98- 01.																
Passat Variant 1.9 TDI 98- 01.																
Passat Variant 1.9 TDI 98- 05.																
Passat Variant 2.5 TDI 97- 00.																
Passat Variant Turbo 1.8 98- 05.																
Passat Variant V6 2.8 02- 05.																
Passat W8 4.0 03- 05.																
Passat 1.8 01- 05.																
Passat 1.8 83- 84.																
Passat 1.9 TDI 95- 99.																
Passat 2.0 Nafta 06- 11.																
Passat 2.0 Nafta >95.																
Passat 2.0 TDI >06.																
Passat 2.0 95- 99.																
Passat 2.5 TDI 97- 00.																
Passat 2.8 95- 05.																
Passat.																
Passat >91 s A.A..																
Pointer 1.6 94- 97.																
Pointer 1.8 94- 97.																
Pointer 2.0 94- 97.																
Polo.																
Polo Classic MI 1.6 96- 01 c A.A..																
Polo Classic MI 1.8 97- 01 c A.A..																

## EV-110



OEM > 547-959455-F

Flujo: Aspirante / Sentido giro: Horario / Ø Ext: 295 /  
Potencia: 160 W / Insumos: 1912

## EV-141



OEM > 547.959.455E

Flujo: Aspirante / Sentido giro: Horario / Ø Ext: 316 /  
Potencia: 170 W / Insumos: 1880/3238

## EV-406



OEM > 3A0.959.455B

Flujo: Soplaute / Sentido giro: Anti-horario / Ø Ext: 352 /  
Potencia: 80/250 W / Insumos: 3221


## EV-408



OEM > 357.959.455L

Flujo: Aspirante / Sentido giro: Horario / Ø Ext: / Potencia: 160 W

## EV-473




OEM > 8D0.959.455C

Flujo: aspirante / Sentido giro: Horario / Ø Ext: 280 /  
Potencia: 144 W / Insumos: 3229


## EV-501



Flujo: Aspirante / Sentido giro: Horario / Ø Ext: 305 /

**EV-180**


Flujo: Aspirante / Sentido giro: Horario / Ø Ext: 322 /  
Potencia: 210 W / Insumos: 1824/3257


**EV-185**


Flujo: Aspirante / Sentido giro: Horario / Ø Ext: 322 /  
Potencia: 168 W / Insumos: 1824

**EV-293**



OEM > 1H0.959.455

Flujo: Aspirante / Sentido giro: Horario / Ø Ext: 318 /  
Potencia: 72/108 W / Insumos: 1931

**EV-401**



OEM > 1H0.959.455P ; 191.959.455T

Flujo: Aspirante / Sentido giro: Horario / Ø Ext: 320 /  
Potencia: 82 W

**EV-423**


OEM > 1K0.959.455DL

Flujo: Soplante / Sentido giro: Antihorario / Ø Ext: 365 /  
Potencia: 144 W

**EV-424**



OEM > 1K0.959.455DG ; 1K0.959.455CT ; 1K0.959.455ES ;  
1K0.959.455R

Flujo: Soplante / Sentido giro: Antihorario / Ø Ext: 292 /  
Potencia: 120 W

**EV-437**


OEM > 8D0.959.455C

Flujo: Aspirante / Sentido giro: Horario / Ø Ext: / Potencia: 120 W

**EV-472**


OEM > 1H0.959.455D ; 191.959.455AF

Flujo: Aspirante / Sentido giro: Horario / Ø Ext: 318 /  
Potencia: 96 W

**EV-507**


OEM > 327.959.455A

Flujo: Aspirante / Sentido giro: Horario / Ø Ext: 277 /  
Potencia: 53/92 W

**EV-512**


OEM > 6N0.959.455C

Flujo: Aspirante / Sentido giro: Anti-horario / Ø Ext: 348 /  
Potencia: 43/60 W

# ELECTROVENTILADORES

## VOLKSWAGEN


	EV-102	EV-110	EV-150	EV-151	EV-153	EV-180	EV-185	EV-220	EV-408	EV-420	EV-437	EV-501	EV-507	EV-512
Polo Classic MI 1.8 97– 09.			●	●	●									
Polo Classic 1.6 04.								●						
Polo Classic 1.6 96– 09.			●	●	●									
Polo Classic 1.8 04.								●						
Polo Classic 1.9 Diesel 04.								●						
Polo Classic 1.9 Diesel 96– 00 c.A.A..									●			●		
Polo Classic 1.9 Diesel 96– 09.			●	●	●									
Santana.														●
Saveiro 1.6 Diesel 90– 97.							●			●				
Saveiro 1.6 Nafta >91.										●				
Saveiro 1.6 Nafta 96– 09.						●	●			●				
Saveiro 1.9 Diesel 98– 09.						●	●			●				
Senda 1.6 Diesel 90– 97.														
Senda 1.6 Nafta 89– 97.		●												
Senda.														
Sharan Turbo 1.8 01– 11.												●		
Sharan 1.9 TDI 01– 11.												●		
Sharan.														●

### EV-102




OEM > ZBA.959.455 ; ZBC.959.455C ; 542.959.455  
 Flujo: Aspirante / Sentido giro: Horario / Ø Ext: 282 /  
 Potencia: 74 W / Insumos: 2927

### EV-110




OEM > 547-959455-F  
 Flujo: Aspirante / Sentido giro: Horario / Ø Ext: 295 /  
 Potencia: 160 W / Insumos: 1912

### EV-185



Flujo: Aspirante / Sentido giro: Horario / Ø Ext: 322 /  
 Potencia: 168 W / Insumos: 1824

### EV-220



OEM > IJ0.959.455P  
 Flujo: Soplante / Sentido giro: Horario / Ø Ext: 291 /  
 Potencia: 55 W / Insumos: 1787

### EV-507



OEM > 327.959.455A  
 Flujo: Aspirante / Sentido giro: Horario / Ø Ext: 277 /  
 Potencia: 53/92 W


### EV-512




OEM > 6N0.959.455C  
 Flujo: Aspirante / Sentido giro: Anti-horario / Ø Ext: 348 /  
 Potencia: 43/60 W

**EV-150**



Flujo: Aspirante / Sentido giro: Horario / Ø Ext: 295 /  
Potencia: 288 W / Insumos: 1874

**EV-151**



Flujo: Aspirante / Sentido giro: Horario / Ø Ext: 295 /  
Potencia: 168 W / Insumos: 1874

**EV-153**


Flujo: Aspirante / Sentido giro: Horario / Ø Ext: 300 /  
Potencia: 108 W / Insumos: 1868

**EV-180**


Flujo: Aspirante / Sentido giro: Horario / Ø Ext: 322 /  
Potencia: 210 W / Insumos: 1824/3257

**EV-408**


OEM > 357.959.455L

Flujo: Aspirante / Sentido giro: Horario / Ø Ext: / Potencia: 160 W

**EV-420**


OEM > 5U0.959.455A

Flujo: Aspirante / Sentido giro: Horario / Ø Ext: 395 /  
Potencia: 144 W

**EV-437**


OEM > 8D0.959.455C

Flujo: Aspirante / Sentido giro: Horario / Ø Ext: / Potencia: 120 W


**EV-501**


Flujo: Aspirante / Sentido giro: Horario / Ø Ext: 305 /

# ELECTROVENTILADORES

	EV-236	EV-241	EV-242	EV-275	EV-289	EV-290	EV-407	EV-420	EV-423	EV-424	EV-429	EV-437	EV-462	EV-531	EV-532
<b>VOLKSWAGEN</b>															
Suran MSI 1.6 >14.	•	•			•	•									
Suran 1.6 >06.	•	•		•	•	•							•		
Suran 1.9 Diesel 07– 10.			•												
Suran Cross MSI 1.6 >15.	•	•			•	•									
Suran Cross 1.6 >11.	•	•		•	•	•							•		
Transporter 1.9 TDI 96– 11.							•								
Up 1.0 c A.A..															•
Up 1.0.														•	
Vento TSI 1.4 >16.											•				
Vento Variant 1.9 TDI 06– 11.								•	•						
Vento Variant 2.5 >06.								•			•				
Vento 2.0 TDI >06.								•			•				
Vento 2.0 >07.								•			•				
Vento 2.5 >11.											•				
Voyage MSI 1.6 >16.								•							
Voyage 1.6 c A.A..				•									•		
Voyage 1.6 >08.							•								


## EV-236



OEM > 6Q0.959.455J

Flujo: Soplante / Sentido giro: Horario / Ø Ext: 290 /  
Potencia: 65 W / Insumos: 1786

## EV-241



OEM > 6Q0.959.455AD

Flujo: Aspirante / Sentido giro: Anti-horario / Ø Ext: 350 /  
Potencia: 190 W / Insumos: 3170

## EV-407



OEM > 701.959.455J

Flujo: Aspirante / Sentido giro: Horario / Ø Ext: 280 /  
Potencia: 450 W / Insumos: 3219

## EV-420



OEM > 5U0.959.455A

Flujo: Aspirante / Sentido giro: Horario / Ø Ext: 395 /  
Potencia: 144 W

## EV-462



OEM > 5U0.959.455B

Flujo: Soplante / Sentido giro: Horario / Ø Ext: 395 /  
Potencia: 160 W / Insumos: 3252

## EV-531




OEM > 150.959.455A

Flujo: Aspirante / Sentido giro: Horario / Ø Ext: 345 /  
Potencia: 60 W

**EV-242**


OEM > 6Q0.959.455AD

Flujo: Aspirante / Sentido giro: Anti-horario / Ø Ext: 394 /  
Potencia: 190 W / Insumos: 3179


**EV-275**


OEM > 5U0.959.455B

Flujo: Soplante / Sentido giro: Horario / Ø Ext: 394 /  
Potencia: 180 W / Insumos: 3178


**EV-289**


Flujo: Aspirante/Soplante / Sentido giro: Anti-horario/Horario /  
Ø Ext: 350 / 290 / Potencia: 190/65 W /  
Insumos: 3170;1786 ; 8052 ; EV-241;EV-236

**EV-290**



OEM > 6Q0.959.455AD

Flujo: Aspirante / Sentido giro: Anti-horario / Ø Ext: 394 /  
Potencia: 190 W / Insumos: 3179 ; 8053 ; EV-242

**EV-423**


OEM > 1K0.959.455DL

Flujo: Soplante / Sentido giro: Antihorario / Ø Ext: 365 /  
Potencia: 144 W

**EV-424**


OEM > 1K0.959.455DG ; 1K0.959.455CT ; 1K0.959.455ES ;  
1K0.959.455R

Flujo: Soplante / Sentido giro: Antihorario / Ø Ext: 292 /  
Potencia: 120 W

**EV-429**


Flujo: Soplante / Sentido giro: Antihorario / Ø Ext: /  
Potencia: W / Insumos: 8059 ; EV-423;EV-424

**EV-437**


OEM > 8D0.959.455C

Flujo: Aspirante / Sentido giro: Horario / Ø Ext: / Potencia: 120 W

**EV-532**


OEM > 1S0.959.455B

Flujo: Aspirante / Sentido giro: Horario / Ø Ext: 344 /  
Potencia: 66/92 W



# ELECTROVENTILADORES UNIVERSALES

	EV-900	EV-901	EV-902	EV-903	EV-904	EV-905	EV-906	EV-907	EV-908	EV-909	EV-910	EV-911	EV-912	EV-913	EV-914	EV-915	EV-916	EV-917	EV-918	EV-919	EV-920	EV-921	EV-922	EV-923	
<b>ESPECIFICACIONES</b>																									
SentidoFlujo	A/S	A/S	A/S	A/S	A/S	A/S	A/S	A/S	A/S	A/S	A/S	A/S	Asp.	Asp.	Asp.	Asp.	A/S	A/S	S	S	S	S	Asp.	Asp.	
Sentido de Giro	H/A	H/A	H/A	H/A	H/A	H/A	H/A	H/A	H/A	H/A	H/A	H/A	H	H	H	H	H/A	H/A	H	H	H	H	H	H	
Diámetro Exterior (pulgadas)	9"	9"	10"	10"	12"	12"	14"	14"	16"	16"	10"	10"	12"	12"	14"	14"	16"	16"	12"	12"	11"	11"	7"	7"	
Voltaje (V)	12	24	12	24	12	24	12	24	12	24	12	24	12	24	12	24	12	24	12	24	12	24	12	24	
Potencia (W)	90	90	90	90	90	90	160	160	220	220	90	90	90	90	90	90	220	220	250	250	250	250	80	80	
Caudal (m3/h)	1510	1680	1320	1450	1675	1758	2074	2185	3080	3158	1246	1358	1577	1685	1650	1720	3010	3185	2630	2850	2630	2850	1105	1105	
Altura total (mm)	65	65	65	65	65	65	80	80	80	80	65	65	70	70	80	80	80	80	105	105	105	105	-	-	

EV-900



EV-906



EV-907



EV-908



EV-909



EV-910



EV-916



EV-917



EV-918



EV-919



EV-920



EV-901



EV-902



EV-903



EV-904



EV-905



EV-911



EV-912



EV-913



EV-914



EV-915



EV-921



EV-922



EV-923





	8029	8036	8060	8061	8063	8070	8089	8090	8097
<b>AUDI</b>									
A4							●		
A6							●		
A8							●		
<b>CHEVROLET</b>									
Astra							●		
Aveo 1.6 Nafta >08.									●
Classic 1.4 Nafta >09.					●				
Corsa Classic 1.4 Nafta 09 c A.A..					●			●	
Corsa Classic 1.6 Nafta 02- 10 c A.A..		●			●			●	
Corsa Classic 1.7 Diesel 02- 05 c A.A..					●				
Corsa 1.6 Nafta >01.								●	
Corsa 1.7 Diesel 98- 05.				●					
Corsa Nafta <00 s A.A..	●								

**8029**

OEM > 93266395  
Insumos: EV-257

**8036**

OEM > 1341307  
Insumos: EV-112

**8061**

Insumos: EV-312

**8063**

Insumos: EV-324

**8070**

OEM > 8D0.959.455.P ; 8D0.959.455.C  
Insumos: EV-428 ; EV-437

**8089**

OEM > 1341299 ; 201776 ; 200830 ; 1314539 ; 1341344 ; 1341552 ; 1341386  
Insumos: EV-479

**8090**

OEM > 1341307


**8097**

OEM > 96536522 ; 96351331

# ENCAUZADORES


	8004	8021	8023	8028	8038	8042	8046	8060	8065	8066	8067	8089	8091	8095	8096	8097
<b>CHEVROLET</b>																
Corsa 2 1.8 Nafta 02– 12 c A.A..					●			●								
Corsa 2 1.8 Nafta 02– 12 s A.A..				●												
Cruze 1.8 Nafta >10.														●		
Meriva 1.8 Nafta 03– 13.						●										
Spark.															●	
Vectra 2.0 Nafta 93– 12.													●			
Vectra 2.2 Nafta 97– 06.													●			
Zafira 2.0 Nafta >99.												●				
<b>CITROËN</b>																
Berlingo 1.4 Nafta >03 c A.A..		●														
Berlingo 1.8 Nafta 02– 04 c A.A.		●														
Berlingo 1.9 Diesel 98– 10.			●													
Berlingo 2.0 HDI 02– 05.			●													
Jumper 2.3 >94.							●									
Jumper 2.8 >94.							●									
Xsara 1.6 Nafta 92– 05.	●	●														
Xsara 1.8 Nafta 98– 02.	●	●														
Xsara 1.9 Diesel 98– 05.	●	●														
Xsara 2.0 HDI 98– 05.	●	●														
Xsara 2.0 Nafta 98– 04.	●	●														
Xsara Picasso 1.6 Nafta 02– 13.		●														
Xsara Picasso 2.0 HDI 01– 11.	●															
Xsara Picasso 2.0 Nafta 99– 11.		●														
<b>DAEWOO</b>																
Cielo >95.										●						
Kalos 04– 04.																●
Lanos 1.4.								●			●					
Lanos 1.5.								●			●					
Lanos 1.6.								●			●					
Nubira 97– 01.																●

8004



OEM > 1524701  
Insumos: EV-196

8021




OEM > 9624768680 ; 1253E9  
Insumos: EV-197 ; EV-198

8060




OEM > 24445191  
Insumos: EV-309

8065



OEM > 96182264  
Insumos: EV-519

8096




OEM > 05490768  
Insumos: EV-523

8097




OEM > 96536522 ; 96351331

8023




OEM > 125391  
Insumos: EV-199 ; EV-200

8028



OEM > 24445173  
Insumos: EV-258

8038




OEM > 1341331 ; 1314446  
Insumos: EV-265

8042



Insumos: EV-270

8046



OEM > 7608436 ; 46554752 ; 60815453  
Insumos: EV-283

8066




OEM > 96353136

8067



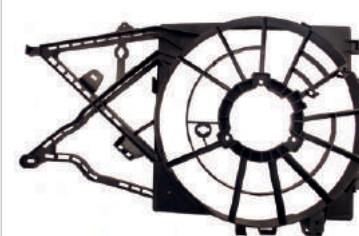
OEM > 96183756

8089




OEM > 1341299 ; 201776 ; 200830 ; 1314539 ;  
1341344 ; 1341552 ; 1341386  
Insumos: EV-479

8091



OEM > 0130303872  
Insumos: EV-443

8095



OEM > 13267630 ; 13335181 ; 13267640 ;  
13267641 ; 13267633  
Insumos: EV-482

# ENCAUZADORES

	7058	8033	8034	8035	8037	8040	8041	8046	8056	8101	8102
<b>FIAT</b>											
Ducato 2.3 Diesel >94.								●			
Ducato 2.8 Diesel >94.								●			
Duna.	●										
Fiorino 1.3 Nafta 02– 06.				●							
Grand Siena Fire 1.4 >13.		●									
Idea Fire 1.4 Nafta >07.						●					
Idea 1.6 Nafta s A.A..						●					
Idea 1.8 Nafta 05– 10 s A.A..						●					
Palio Fire 1.0 Nafta s A.A..						●					
Palio Fire 1.3 Nafta s A.A..						●					
Palio Fire 1.3 Nafta c A.A..		●	●								
Palio Fire 1.4 Nafta s A.A..						●					
Palio Fire 1.4 Nafta 02– 12.		●	●								
Palio Fire 1.4 Nafta >06 c A.A..		●									
Palio Fire 1.6 Nafta s A.A..						●					
Palio Fire s A.A..					●						
Palio Fire.										●	
Palio SPI 1.6 Nafta 97– 01.			●								
Palio 1.6 Nafta.											●
Palio 1.7 TD 97– 10.							●				
Palio 1.8 Nafta s A.A..						●					
Siena Fire 1.0 Nafta s A.A..						●					
Siena Fire 1.3 Nafta c A.A..										●	
Siena Fire 1.3 Nafta 01– 07.		●									
Siena Fire 1.4 Nafta s A.A..						●					
Siena Fire Nafta 1.4 >06.		●									
Siena SPI 1.6 Nafta 00– 01.			●								
Siena 1.6 Nafta c A.A..											●
Siena 1.6 Nafta s A.A..						●					
Siena 1.7 TD 97– 10 c A.A..							●				
Siena 1.8 Nafta s A.A..						●					
Stilo 1.8 Nafta 03– 10.								●			
Stilo 1.9 TD 03– 07.								●			
Strada										●	


	7058	8030	8034	8035	8037	8055	8058	8078	8104	8105
<b>FIAT</b>										
Uno Fire 1.3 Nafta >04.			●	●						
Uno Fire s A.A..					●					
Uno.	●									
<b>FORD</b>										
Courier 1.6 Nafta 05– 11.		●								
Courier 1.8 Diesel.		●								
Ecosport Kinetic 1.6 Nafta >13 .									●	
Ecosport Kinetic 2.0 Nafta >13 .									●	
Ecosport 1.4 TD 02– 11 c A.A..							●			
Ecosport 1.5 Diesel >12 c A.A..							●			
Ecosport 1.6 Nafta >02 c A.A..							●			
Ecosport 2.0 Nafta >02 c A.A..							●			
Fiesta Kinetic 1.6 10– 13.									●	●
Fiesta Kinetic 1.6 >10.		●								
Fiesta Max 1.4 TDCI 02– 11 c A.A..						●	●			
Fiesta Max 1.6 Nafta 02– 13 c A.A..						●	●			
Fiesta Max 1.6 Nafta 02– 13.		●								
Fiesta 1.3 94– 99.		●								
Fiesta 1.4 Nafta 96– 99.		●								
Fiesta 1.6 99– 02 c A.A..		●								
Fiesta 1.6 99– 02 s A.A..		●								
Fiesta.								●		

7058



Insumos: Insumos: EV-631


8040



OEM > 51797698

Insumos: EV-268


8101



OEM >


Insumos: EV-448

8030




OEM > 1020254  
Insumos: EV-260

8033




OEM > 46799284  
Insumos: EV-253

8034




Insumos: EV-254

8035




Insumos: EV-255

8037




Insumos: Insumos: EV-264

8041




OEM > 46809122  
Insumos: EV-269

8046



OEM > 7608436 ; 46554752 ; 60815453  
Insumos: EV-283

8055




Insumos: EV-298

8056




Insumos: EV-301

8058



Insumos: EV-306

8102



OEM >  
Insumos: EV-447

8104



OEM > 8V51-8C607-CK'  
Insumos: EV-492

8105



OEM > C1B1-8C607-CA ; 8V51-8C607-AF'  
Insumos: EV-584




# ENCAUZADORES

	8025	8043	8055	8062	8064	8079	8086	8088	8098	8106
<b>FORD</b>										
Focus II 1.6 >08.				●						
Focus II 1.8 TD 08– 14.				●						
Focus II 2.0 >08.				●						
Focus III 1.6 >13.				●						
Focus III 2.0 >13.				●						
Focus 1.6 Nafta >06.										●
Focus 1.6 04– 10.				●						
Focus 1.8 Nafta 00– 08.				●						
Focus 1.8 TD 02– 08.				●						
Focus 2.0 Nafta 00– 08.				●						
Ka 1.0 >99 c A.A..			●							
Ka 1.0 99– 01 s A.A..		●								
Ka 1.3 97– 99 c A.A..	●									
Ka 1.3 97– 99 s A.A..		●								
Ka 1.5 >16.			●							
Ka 1.6 >01 c A.A..			●							
Mondeo >13.						●				
Ranger 2.2 Diesel >12 Mot. Duratorq.							●			
Ranger 2.5 Nafta >12.							●			
Ranger 3.2 Diesel >12 Mot. Duratorq.							●			
S– Max >13.						●				
<b>HONDA</b>										
Accord					●					
<b>HYUNDAI</b>										
Elantra 07 - 10									●	
Sonata 99 - 05							●			
<b>KIA</b>										
Magentis 2.4 01 - 06							●			
Magentis 2.5 01 - 06							●			
Optima 2.4 01 - 06							●			
Optima 2.5 01 - 06							●			


	8049	8050	8080	8081	8082	8083	8084
<b>NISSAN</b>							
Altima			●		●		
Bluebird					●		
Cefiro						●	
Sentra 91 - 94				●			
Sunny				●		●	
Teana			●				
Tiida 1.8 > 08							●
<b>PEUGEOT</b>							
205 1.1 92– 95.	●						
205 1.4 91– 99.	●						
205 1.6 85– 87.	●						
205 1.8 Diesel 92– 00.	●						
205 1.8 Nafta 92– 00.	●						
205 1.9 Diesel 89– 97.	●						
205 1.9 Nafta 89– 97.	●						
205.		●					

8025




OEM > 1088878  
Insumos: EV-201

8064



OEM > 19015-RAA-A01

8084




Insumos: EV-430

8043




OEM > 1088845  
Insumos: EV-271

8049




Insumos: EV-286

8050



OEM > 125309; 1308E9; 125443  
Insumos: EV-287

8055




Insumos: EV-298

8062



OEM > 1020253  
Insumos: EV-321

8079



8080




OEM > 21481-8J100

8081




OEM > 21481-59Y25

8082




OEM > 21481-5B600; 21481-0Z000

8083




OEM > 21481-6M100

8086



OEM > 25380-3D180  
Insumos: EV-547

8088



OEM > 25380-2H150  
Insumos: EV-546

8098



8106



OEM > 3M518C607EC  
Insumos: EV-450

# ENCAUZADORES

	7152	7278	7280	8021	8023	8032	8044	8045	8048
<b>PEUGEOT</b>									
206 CC 2.0 Nafta 01– 09.	●							●	
206 GTI 2.0 Nafta 03– 06.	●							●	
206 RC 2.0 Nafta 05– 06.	●							●	
206 1.4 01– 13.	●						●	●	
206 1.6 99– 09.							●	●	
206 1.9 Diesel 99– 09 c A.A..	●						●	●	
206 1.9 Diesel 99– 09 s A.A..	●						●	●	
206 2.0 HDI 00– 09.	●						●	●	
207 CC 1.6 Nafta >08.	●						●	●	
207 Compact 1.4 HDI >11.	●						●	●	
207 Compact 1.4 Nafta >08.	●						●	●	
207 Compact 1.6 Nafta >08.	●						●	●	
207 Compact 1.9 Diesel 08– 12.	●						●	●	
207 Compact 2.0 HDI 08– 11.	●						●	●	
207 GTI 1.6 Nafta >08.	●						●	●	
207 RC 1.6 Nafta >08.	●						●	●	
306 Cabrio 2.0 95– 02.				●					
306 Coupe 2.0 95– 99.				●					
306 1.4 96– 98 s A.A..							●		
306 1.4 96– 98.				●			●		
306 1.6 95– 00.				●			●		
306 1.8 94– 02.				●			●		
306 1.8 97– 01 s A.A..							●		
306 1.9 Diesel 95– 02.					●				
306 2.0 Nafta 95– 02.				●		●			
307 1.6 HDI 01– 12.		●	●						
307 1.6 Nafta 01– 12.		●	●						
307 2.0 HDI 01– 12.		●	●						
307 2.0 Nafta 01– 12.		●	●						
308 2.0 HDI.		●	●						
308 2.0 Nafta.		●	●						
405 1.6 92– 97 c A.A..				●					
405 1.8 93– 03 c A.A..				●					
405 1.9 Diesel 91– 98.								●	
405 2.0 Nafta 91– 95 c A.A..				●					

	7056	7278	7280	7299	8021	8023	8027	8032	8046
<b>PEUGEOT</b>									
408 2.0 HDI.		●	●						
408 2.0 Nafta.		●	●						
504.				●					
Boxer 2.3 Diesel >94.									●
Boxer 2.8 Diesel >94.									●
Partner Furgon 1.4 >02.								●	
Partner Furgon 1.6 HDI >10.								●	
Partner Furgon 1.6 Nafta >10.								●	
Partner Furgon 1.8 Nafta 98– 03.								●	
Partner Furgon 1.9 Diesel 98– 11.								●	
Partner M49 Nafta c A.A..					●				
Partner Patagonica 1.4 Nafta >10.								●	
Partner Patagonica 1.6 HDI >10.								●	
Partner Patagonica 1.6 Nafta >03.								●	
Partner Patagonica 1.8 Nafta 98– 03.								●	
Partner Patagonica 1.9 Diesel 98– 11.								●	
Partner Patagonica 2.0 HDI 02– 06								●	
Partner Urbana 1.4 Nafta >02.								●	
Partner Urbana 1.6 Nafta >10.								●	
Partner Urbana 1.9 Diesel 98– 10.								●	
Partner 1.4 Nafta 02– 10 c A.A..						●			
Partner 1.6 HDI >10.							●		
Partner 1.6 Nafta >03 c A.A..						●			
Partner 1.8 Nafta 98– 03 c A.A..						●			
Partner 1.9 Diesel 98– 11.							●		
Partner 2.0 HDI 02– 06.							●		
<b>RENAULT</b>									
9 1.4 87– 93.								●	
9 1.6 89– 97.								●	
9 >92 c s A.A..	●								
11 Turbo 1.4 86– 89.								●	
11 1.4 84– 94.								●	
11 1.6 87– 95.								●	
11 >92 c s A.A..	●								

7056



Insumos: EV-165

8023



OEM > 125391

Insumos: EV-199 ; EV-200

8048



OEM > 1253E9

Insumos: EV-285

7152



OEM > 125391  
Insumos: EV-161

7278



OEM > 542.959.455B  
Insumos: EV-187

7280




OEM > 542.959.455B  
Insumos: EV-187

7299




Insumos: EV-627

8021




OEM > 9624768680 ; 1253E9  
Insumos: EV-197 ; EV-198

8027



Insumos: EV-245

8032



Insumos: EV-262

8044




OEM > 125363  
Insumos: EV-273

8045



OEM > 125383  
Insumos: EV-274

8046




OEM > 7608436 ; 46554752 ; 60815453  
Insumos: EV-283

# ENCAUZADORES

	7054	7079	7160	7368	8002	8003	8013	8017	8019	8026	8027	8031	8099	8100	8103
<b>RENAULT</b>															
18 1.4 83– 91 s A.A..				●											
18 1.4 83– 91.				●											
18 1.6 s A.A..				●											
18 1.6 83– 95 c A.A.				●											
18 1.6 83– 95.				●											
18 2.0 83– 95.			●	●											
18 2.1 Diesel 92– 95 c A.A.				●											
18 2.1 Diesel 92– 95.				●											
18 2.2 83– 95 c A.A.				●											
18 2.2 83– 95.				●											
19 Bicuervo 1.4 93– 01.		●							●	●					
19 Bicuervo 1.6 93– 01.	●	●							●	●					
19 Bicuervo 1.8 93– 01.		●							●	●					
19 Bicuervo 1.9 Diesel 94– 01.					●				●	●					
19 Cabrio 1.8 89– 01.		●							●	●					
19 Coupe 1.8 89– 01.		●							●	●					
19 Tricuervo 1.6 94– 01.	●	●							●	●					
19 Tricuervo 1.7 Diesel 89– 01.		●							●	●					
19 Tricuervo 1.8 89– 01.		●							●	●					
19 Tricuervo 1.9 Diesel 91– 01.					●				●	●					
Clio Mio 1.2 12– 15.								●							●
Clio Willams 2.0 94– 96.					●				●	●		●	●		
Clio 1.2 99– 12.	●	●		●		●	●								●
Clio 1.4 92– 05.		●			●				●	●		●			●
Clio 1.4 92– 95 s A.A..															●
Clio 1.5 Diesel 01– 09.								●							●
Clio 1.6 91– 09.	●	●			●	●	●	●							
Clio 1.8 95– 98.					●				●	●		●			●
Clio 1.9 Diesel 93– 03.	●	●			●		●	●	●						
Clio 2.0 99– 05.	●	●			●		●	●							●
Clio.													●		●
Clio II.															●
Clio III.															●
Duster 1.6 >11.							●							●	
Duster 2.0 >11.							●							●	


	7368	8002	8003	8013	8017	8026	8054	8099	8103
<b>RENAULT</b>									
Express 1.6 96– 01.			●			●			
Express 1.9 Diesel 95– 02.			●			●			
Express Diesel.							●		
Fuego.	●								
Grand Scenic 2.0 07– 09.		●							
Kangoo 1.2 01– 02.		●		●					
Kangoo 1.4 98– 01.		●		●		●			
Kangoo 1.6 >99.		●		●		●			
Kangoo 1.9 Diesel 99– 09.						●			
Kangoo II dCi 1.5 Diesel >08.		●		●					
Logan 1.5 Diesel >07.		●		●	●				
Logan 1.6 >07.		●		●	●				
Megane Cabrio 150cv 2.0 97– 00.				●					
Megane Coupe 150cv 2.0 97– 00.				●					
Megane 1.6 98– 99.				●		●			
Megane 1.9 TD 98– 99.			●	●		●			
Megane 2.0 97– 99.				●		●			
Megane II 1.5 Diesel 06– 10.									●
Megane II 1.6 99– 11.						●			●
Megane II 1.9 Diesel 99– 09.									●
Megane II 2.0 97– 11.									●
Megane II.								●	●
Megane III RS 2.0 >11.		●							●
Megane III 1.6 >15.		●							●
Megane III 2.0 >11.		●							●
Megane III.									●
Sandero 1.5 Diesel 08– 11.						●			
Sandero 1.6 >08.						●			
Sandero Stepway 1.5 Diesel 08– 11.						●			
Sandero Stepway 1.6 >08.						●			
Scenic 1.6 98– 11.				●					
Scenic 1.9 Diesel 98– 09.				●					
Scenic 2.0 98– 09.	●								

7054



OEM > 7702217610  
Insumos: EV-163

8013



OEM > 7701045816  
Insumos: EV-168

8054




Insumos: EV-299

7079



Insumos: EV-192

7160




Insumos: EV-162

7368



Insumos: EV-617

8002




Insumos: EV-195

8003



OEM > 7701045816  
Insumos: EV-138

8017




OEM > 7701045816 ; 7701051483  
Insumos: EV-252

8019




OEM > 7701029940  
Insumos: EV-190

8026



Insumos: EV-246 ; EV-247 ; EV-248 ; EV-249 ; EV-250

8027



Insumos: EV-245

8031



Insumos: EV-261

8099

foto no disponible  
proximamente


OEM > 1341344 ; 1341552 ; 1341386

8100

foto no disponible  
proximamente

OEM > 7701045816

8103



Insumos: EV-453

	7055	7160	8013	8017	8051	8052	8053	8057	8059	8070	8071	8072	8073	8074	8075	8076	8099	8103	
<b>RENAULT</b>																			
Symbol 1.5 Diesel 09– 13.				●													●	●	
Symbol 1.6 09– 13.				●													●	●	
Trafic 1.4 86– 97.	●	●																	
Trafic 1.9 Diesel 88– 02.		●	●																
Trafic 2.1 Diesel 86– 99.		●	●																
Trafic 2.2 88– 98.	●	●																	
<b>SEAT</b>																			
Alhambra										●									
<b>TOYOTA</b>																			
Camry 2.0 > 07																		●	
Corolla																			
Corolla 03 - 08													●						
Fielder 03 - 08													●						
Tercel												●							
Vios											●								
Yaris											●								
<b>VOLKSWAGEN</b>																			
Bora 1.8 >98.								●											
Crossfox 1.6 >05.						●	●												
Fox MSI 1.6 >15.						●	●												
Fox 1.6 >03.						●	●												
Gol Trend 1.6 >08 c A.A..				●															
Golf 1.8 >98.								●											
Passat.											●								
Sharan.											●								
Suran MSI 1.6 >14.						●	●												
Suran 1.6 >06.						●	●												
Suran Cross MSI 1.6 >15.						●	●												
Suran Cross 1.6 >11.						●	●												
Vento TSI 1.4 >16.																	●		
Vento Variant 2.5 >06.																	●		
Vento 2.0 TDI >06.																	●		
Vento 2.0 >07.																	●		
Vento 2.5 >11.																	●		

**7055**

OEM > 7700672003  
Insumos: EV-164

**7160**

Insumos: EV-162

**8057**

Insumos: EV-305

**8059**

Insumos: EV-429

**8075**

**8026**


Insumos: EV-246 ; EV-247 ; EV-248 ; EV-249 ; EV-250

8013



OEM > 7701045816  
Insumos: EV-168

8017




OEM > 7701045816 ; 7701051483  
Insumos: EV-252

8051




OEM > 5U0.959.455B  
Insumos: EV-288

8052



Insumos: EV-289

8053



OEM > 6Q0.959.455AD  
Insumos: EV-290

8070




OEM > 8D0.959.455.P ; 8D0.959.455.C  
Insumos: EV-428 ; EV-437

8071




OEM > 16363-02120

8072




OEM > 16363-11070

8073



Insumos: EV-581

8074




OEM > 16711-0D300

8099

foto no disponible  
proximamente

OEM > 1341344 ; 1341552 ; 1341386

8103



Insumos: EV-453





AUDI	BLO-0004	BLO-0006	BLO-0008	BLO-0020	BLO-0024	BLO-0035	BLO-0043	BLO-0045	BLO-0047
80.									
90 87-91.									
100.									
200 83-91.									
A3 96-01.									
A4 Avant 96-01.									
A4.									
A4 95-00.									
A6.									
TT 98-01.									

**BLO-0004**



OEM > 893 819 021

Voltaje: 12v

**BLO-0006**



OEM > 4B1 820 021B

Voltaje: 12v

**BLO-0008**



OEM > 1J1 819 021A

Voltaje: 12v

**BLO-0020**



OEM > 8DI 820 021A

Voltaje: 12v

**BLO-0024**



OEM > 443 959 101A

Voltaje: 12v

**BLO-0035**



OEM > 191 959 101

Voltaje: 12v

**BLO-0043**



OEM > 4A0 959 101A

Voltaje: 12v

**BLO-0045**



OEM > 321 820 015B

Voltaje: 12v

**BLO-0047**



OEM > 357 820 021

Voltaje: 12v

# FORZADORES

	BLO-0003	BLO-0005	BLO-0007	BLO-0012	BLO-0021	BLO-0022	BLO-0025	BLO-0027	BLO-0028	BLO-0029	BLO-0030	BLO-0033	BLO-0034	BLO-0039	BLO-0040
<b>CHEVROLET</b>															
Agile 1.4 Nafta															
Astra															
Blazer		●													
Ck1500			●												
Corsa								●							
Montana 1.0 Nafta								●							
Montana 1.8 Nafta >11								●		●					
S10		●													
Tahoe			●												
Vectra															●
<b>FIAT</b>															
Doblo															●
Duna					●	●									
Fiorino									●						
Tempra														●	
Uno					●	●			●						
<b>FORD</b>															
F250 > 99'					●										
F350 > 99'					●										
F4000 > 99'					●										
Transit 2.5 TD 96-02.															●
Transit								●							
<b>GM</b>															
GM															●
<b>GMC</b>															
G3500.			●												
Pontiac GTO 06-06.				●											
Yukon.			●												

## BLO-0003



OEM > 52498981  
Voltaje: 12v

## BLO-0005



OEM > 15.80213; 88959521  
Voltaje: 12v

## BLO-0025



OEM > 7188531  
Voltaje: 12v

## BLO-0027



OEM > 987423D  
Voltaje: 12v

## BLO-0034



OEM > 69401274  
Voltaje: 12v

## BLO-0039




OEM > 71735484  
Voltaje: 12v

**BLO-0007**


OEM > 92144213  
 Voltaje: 12v

**BLO-0012**


OEM > IC3H19846BA  
 Voltaje: 12v

**BLO-0021**


OEM > 69401287  
 Voltaje: 12v

**BLO-0022**


OEM > 69400103  
 Voltaje: 12v

**BLO-0028**


OEM > 7077161  
 Voltaje: 12v

**BLO-0029**


OEM > 94731445  
 Voltaje: 12v

**BLO-0030**


OEM > 52484322  
 Voltaje: 12v

**BLO-0033**


OEM > 50011118  
 Voltaje: 12v

**BLO-0040**


OEM > 8-97211954-0  
 Voltaje: 24v

# FORZADORES

	BLO-0002	BLO-0009	BLO-0010	BLO-0011	BLO-0013	BLO-0016	BLO-0017	BLO-0023	BLO-0037	BLO-0038	BLO-0040	BLO-0046	BLO-0048	BLO-0052
<b>HONDA</b>														
New Civic > 07'														●
<b>HYUNDAI</b>														
Accent								●						
Tucson				●										
<b>IZUZU</b>														
Champion												●		
<b>KIA</b>														
Sportage 05' -10'				●										
<b>MERCEDES BENZ</b>														
190		●												
Atego												●		
Axor												●		
Clase E									●					
Clase ML W163										●				
Sprinter 906 2.1														●
Sprinter 906 3.5														●
<b>NISSAN</b>														
200SX 95' - 98'					●									
Frontier 98' - 04'					●									
Livina 10' - 10'	●													
Sentra 08'		●												
Sentra 95' - 06'					●									
Tiida 1.8 >07'	●													
Xterra					●									
<b>PEUGEOT</b>														
405 87' - 96' s/A.A.								●						
406 95' - 04' s/A.A.								●						

## BLO-0002



OEM > 27226EE91C; 27226ED50A  
Voltaje: 12v

## BLO-0009



OEM > 201 820 4542  
Voltaje: 12v

## BLO-0017



OEM > 644 1G5  
Voltaje: 12v

## BLO-0023



OEM > 97112-1C000  
Voltaje: 12v

## BLO-0048



OEM > 79310-SNJ-A01  
Voltaje: 12v

## BLO-0052



OEM > 008356107 ; 2E0819987A ; 8EW351034071  
Voltaje: 12v

**BLO-0010**


OEM > 27225ET00A  
 Voltaje: 12v

**BLO-0011**


OEM > 971132E200  
 Voltaje: 12v

**BLO-0013**


OEM > 272204B000;272204Z900;272205M000;  
 272208B400;272208B410;27220F4300;72240FA020  
 Voltaje: 12v

**BLO-0016**


OEM > 8EW351039-281;7701059205  
 Voltaje: 12v

**BLO-0037**


OEM > 210 820 6842  
 Voltaje: 12v

**BLO-0038**


OEM > 163 820 2242  
 Voltaje: 12v

**BLO-0040**


OEM > 8-97211954-0  
 Voltaje: 24v

**BLO-0046**


OEM > 38300108  
 Voltaje: 24v

# FORZADORES

	BLO-0001	BLO-0008	BLO-0013	BLO-0014	BLO-0015	BLO-0016	BLO-0018	BLO-0019	BLO-0026	BLO-0031	BLO-0035	BLO-0041	BLO-0042	BLO-0049	BLO-0050	BLO-0051
<b>RENAULT</b>																
9 83' - 98'																
Clio II																
Kangoo 1.4 98'-01'																
Kangoo 1.5 Diesel																
Logan Fase 2																
Logan																
Master III																
Megane II																
<b>SCANIA</b>																
Serie G > 08'																
Serie P > 08'																
Serie R > 08'																
<b>SEAT</b>																
Arosa 97' - 00'																
Ibiza II 93' - 99'																
Inca 95' - 00'																
Toledo 91' - 99'																
Toledo II 99' - 01'																
<b>SUBARU</b>																
Forester 98' - 00'																
Impresa 97' - 01'																
<b>UNIVERSAL</b>																
Universal																
<b>VOLKSWAGEN</b>																
Bora Estate 99-05.																
Bora 98-05.																
Caddy 95-04.																
Corrado 83-99.																
Gol G5.																
Golf Cabrio 93-02.																
Golf Variant 93-99.																

**BLO-0001**



OEM > 6N1 819 021

Voltaje: 12v

**BLO-0008**



OEM > 1J1 819 021A

Voltaje: 12v

**BLO-0018**



OEM > 6001547691

Voltaje: 12v

**BLO-0019**



OEM > 6001547487

Voltaje: 12v

**BLO-0042**



OEM > 1H1 819 021

Voltaje: 12v

**BLO-0049**



OEM > 192 959 101

Voltaje: 12v

**BLO-0013**



OEM > 272204B000;272204Z900;272205M000;  
272208B400;272208B410;27220F4300;72240FA020

Voltaje: 12v

**BLO-0014**



OEM > 8EW009158-211;7701057555

Voltaje: 12v

**BLO-0015**



OEM > 7701056965

Voltaje: 12v

**BLO-0016**



OEM > 8EW351039-281;7701059205

Voltaje: 12v

**BLO-0026**



OEM > 698023

Voltaje: 12v

**BLO-0031**



OEM > 700886 (Valeo)

Voltaje: 12v

**BLO-0035**



OEM > 191 959 101

Voltaje: 12v

**BLO-0041**



OEM > 1H1 820 021

Voltaje: 12v

**BLO-0050**



OEM > 1854876

Voltaje: 12v

**BLO-0051**



Voltaje: 24v



# FORZADORES

	BLO-0001	BLO-0004	BLO-0008	BLO-0020	BLO-0031	BLO-0032	BLO-0035	BLO-0036	BLO-0041	BLO-0042	BLO-0044	BLO-0045	BLO-0047	BLO-0049
<b>VOLKSWAGEN</b>														
Golf 83–92.							•						•	•
Golf 91–97.									•	•			•	
Golf 97–05.			•											
Jetta II.													•	
Jetta II 84–92.							•							
New Beetle 99–01.			•											
Passat Saloon 85–88.												•		
Passat Variant.								•					•	
Passat Variant 80–88.												•	•	
Passat Variant 88–97.		•					•							
Passat.													•	
Passat 80–88.												•		
Passat 88–96.		•					•							
Passat 96–00.				•										
Polo 94–99.	•													
Polo 99–01.			•											
Santana.										•				
Saveiro.					•									
Transporter 79–92.												•		
Transporter 90–00.							•							
Vento 91–98.								•	•					
Voyage.					•									
<b>VOLVO</b>														
FH						•								

BLO-0001



OEM > 6N1 819 021

Voltaje: 12v

BLO-0004



OEM > 893 819 021

Voltaje: 12v

BLO-0035



OEM > 191 959 101

Voltaje: 12v

BLO-0036



OEM > 8D2 820 021A

Voltaje: 12v

BLO-0047



OEM > 357 820 021

Voltaje: 12v

BLO-0049



OEM > 192 959 101

Voltaje: 12v

**BLO-0008**



OEM > 1J1 819 021A

Voltaje: 12v

**BLO-0020**



OEM > 8D1 820 021A

Voltaje: 12v

**BLO-0031**



OEM > 700886 (Valeo)

Voltaje: 12v

**BLO-0032**



OEM > 21639688

Voltaje: 12v

**BLO-0041**



OEM > 1H1 820 021

Voltaje: 12v

**BLO-0042**



OEM > 1H1 819 021

Voltaje: 12v

**BLO-0044**



OEM > 33D 820 015


Voltaje: 12v

**BLO-0045**



OEM > 321 820 015B

Voltaje: 12v



	POV-0024	POV-0034	POV-0044	POV-0045
<b>AGRALE</b>				
1800 DRD 86– 92.	●			
1800 DRS 89– 91.	●			
1800 RS 92.	●			
1800 93– 98.	●			
9200 4x2 Euro III.	●			
13000.	●			

	POV-0024	POV-0034	POV-0044	POV-0045
<b>AUDI</b>				
A4		●		
A6		●		


	POV-0024	POV-0034	POV-0044	POV-0045
<b>BMW</b>				
320.		●		
323.		●		
540.		●		
318i.				●
325e.				●
325i.				●
325IS.		●		
525i.				●
533i.				●
635CSi.				●
E12.				●
E24.				●
E28.				●
E30.				●
E32.			●	
E34.			●	●
E36.			●	●
E38.			●	
E39.			●	
E46.			●	
E53.			●	
M3.		●		
M5.				●
Serie 3		●		
Serie 5		●		

	POV-0034	POV-0044
<b>BMW</b>		
Serie 8	●	
X5	●	●
Z1	●	
Z3	●	●



POV-0034

OEM > 058121350; 058121347  
 Ø Aguj. central 111,1 / 1º Fila de agujeros 4Ø5 x 124,2




POV-0045

OEM > 11521723918 ; 11521723919 ; 11521723920 ; 11521723921 ;  
 11521723027 ; 11521740962 ; 11521271416  
 Ø Ag. Central: 111 / Aguj. de amarre: 4 Ø5 x 124 / 2º Diam. Aguj Amarr M24x1,5



POV-0024

OEM > 941204010014; 6009101023005  
 Ø Aguj. central 127,1 / 1º Fila de agujeros 6 Ø6,8 x 153,3 / 2º Diam. Aguj Amarr M30x2



POV-0044


OEM > 11527831619; 11527505302; 11521740963; 11521719269; 11521709499  
 Ø Aguj. central 135 / 1º Fila de agujeros 3 Ø5 x 147,2 / 2º Diam. Aguj Amarr M24x1,5

# EMBRAGUES VISCOSOS

	POV-0008	POV-0009	POV-0011	POV-0021	POV-0033	POV-0054
<b>CHEVROLET</b>						
Blazer				●		
Corvette						●
S10				●		
Silverado 6 Cil 4.1				●		
<b>DODGE</b>						
Dakota V6 3.9					●	
<b>FORD</b>						
Cargo 712 >96 Mot. Cummins 4btaa .			●			
Cargo 814 >96 Mot. Cummins 4btaa .			●			
Cargo 815 >96 Mot. Cummins 4btaa .			●			
Cargo 816 >12.		●				
Cargo 915 >96 Mot. Cummins 4btaa .			●			
Cargo 915 99- 07.			●			
Cargo 1119 >13.		●				
Cargo 1215 92- 02 Mot. Cummins .			●			
Cargo 1217 Mot. Cummins.			●			
Cargo 1317 Mot. Cummins.			●			
Cargo 1319 >12.		●				
Cargo 1415 93- 02 Mot. Cummins .			●			
Cargo 1417 Mot. Cummins.			●			
Cargo 1419.			●			
Cargo 1421 99- 02 Mot. Cummins .			●			
Cargo 1422 91- 99 Mot. Cummins .			●			
Cargo 1422.	●					
Cargo 1517 Mot. Cummins.			●			
Cargo 1519 >12.		●				
Cargo 1521 02- 06 Mot. Cummins .			●			
Cargo 1617 91- 02 Mot. Cummins .			●			
Cargo 1617.			●			
Cargo 1621.			●			
Cargo 1622 Mot. Cummins.			●			
Cargo 1622 91- 92 Mot. FNH.			●			
Cargo 1622.	●					
Cargo 1630.	●					

	POV-0008	POV-0009	POV-0011	POV-0018	POV-0025
<b>FORD</b>					
Cargo 1717 Mot. Cummins.			●		
Cargo 1719 >12.		●			
Cargo 1721 Mot. Cummins.			●		
Cargo 1722 3.9 99- 08.			●		
Cargo 1722 Mot. Cummins.			●		
Cargo 1722 02- 06.	●		●		
Cargo 1730.	●				
Cargo 1731 02- 06.	●				
Cargo 1731.			●		
Cargo 2322 91- 94 Mot. Cummins .			●		
Cargo 2421 Mot. Cummins.			●		
Cargo 2422 06- 11 Mot .Cummins.	●		●		
Cargo 2425.			●		
Cargo 2622.	●				
Cargo 2622 02- 06.			●		
Cargo 2622 06- 11 Mot .Cummins.	●		●		
Cargo 2626 02 06.			●		
Cargo 2630.	●				
Cargo 2631 02- 06.	●				
Cargo 3222 02- 06.	●				
Cargo 4030.	●				
Cargo 4031 02- 06.	●				
Cargo 4331.	●				
Cargo 1317e.	●				
Cargo 1517e.		●			
Cargo 1622e 06- 12.		●			●
Cargo 1717e.		●			
Cargo 1722e 06- 12 Mot .Cummins.			●		●
Cargo 1722e >07.			●		
Cargo 2422e 06- 12 Mot .Cummins.		●			●
Cargo 2428e 06- 12 Mot .Cummins.			●		●
Cargo 2622e 06- 12 Mot .Cummins.					●
Cargo 2628e 06- 12 Mot .Cummins.			●		●
Cargo 712e 07- 12.			●		
Cargo 815e 05- 10.			●		
Cargo 815e >10.		●			

	POV-0018	POV-0011	POV-0022	POV-0025	POV-0054
<b>FORD</b>					
Cargo 815s >96 Mot. Cummins 4btaa .		●			
Cargo 915 MU 02- 06.		●			
F1000 HSD.	●				
F12000 98- 00 Mot. MWM.		●			
F12000 98- 05 Mot. Cummins.		●			
F14000 98- 00 Mot. MWM.		●			
F14000 98- 05 Mot. Cummins.		●			
F16000 Mot. MWM.		●			
F16000 98- 05 Mot. Cummins .		●			
F250 3.9 Diesel 98- 12 Mot. Cummins.			●		
F350 3.9 Diesel 98- 12 Mot. Cummins.			●		
F4000 3.9 Diesel 98- 12.			●		
Mustang.					●
Nuevo Cargo 1722.				●	
Nuevo Cargo 1723.				●	
Nuevo Cargo 2422.				●	
Nuevo Cargo 2423.				●	
Nuevo Cargo 2428.				●	
Nuevo Cargo 2429.				●	
Nuevo Cargo 2622.				●	
Nuevo Cargo 2623.				●	
Nuevo Cargo 2628.				●	

**POV-0008**



OEM > 4C45.8A616.CA

Ø Aguj. central 126,9 / 1º Fila de agujeros 6 Ø6,7 x 151,9 / 2º Diam. Aguj Amarr M30x2

**POV-0009**



OEM > 4C45.8A616.BA

Ø Aguj. central 126,9 / 1º Fila de agujeros 6 Ø6,7 x 152,2 / 2º Diam. Aguj Amarr M30x2

**POV-00011**



OEM > 98HU.8A616.BA; F7HZ.8A616.DA; 15177403A

Ø Aguj. central 82,5 / 1º Fila de agujeros 4 Ø8 x 95,8 / 2º Diam. Aguj Amarr M30x2

**POV-00018**


OEM > 000.200.5523; 000.200.4523

Ø Aguj. central 65,8 / 1º Fila de agujeros 4 Ø6,7 x 82,5 / 2º Diam. Aguj Amarr M24x1,5

**POV-00021**



OEM > 000.200.5822; 000.200.5922; 376758441

Ø Aguj. central 134,9 / 1º Fila de agujeros 3 Ø5 x 147,9 / 2º Fila de aguj. 1 Ø10,3

**POV-00022**



OEM > XC35.8A616.AB

Ø Aguj. central 63,45 / 1º Fila de agujeros 4 Ø8,6 x 84,1 / 2º Diam. Aguj Amarr M30x1,5

**POV-00025**


OEM > 6C45.8A616.CA

Ø Aguj. central 127 / 1º Fila de agujeros 6 Ø6,8 x 152,5 / 2º Diam. Aguj Amarr M30x2

**POV-00033**


OEM > OK41015140; MD326227; 2523742540

Ø Aguj. central 127,1 / 1º Fila de agujeros 6 Ø6,8 x 153,3 / 2º Fila de aguj. 1 Ø28

**POV-00054**


OEM > 11521723918; 11521723919; 11521723920; 11521723921; 11521723027; 11521740962; 11521271416; 11521706619

Ø Aguj. central 111 / 1º Fila de agujeros 4 Ø5 x 124 / 2º Fila de aguj. 1 Ø22,5

# EMBRAGUES VISCOSOS

	POV-0005	POV-0011	POV-0018	POV-0025	POV-0026	POV-0027	POV-0028	POV-0033	POV-0052	POV-0054
<b>FORD</b>										
Nuevo Cargo 2629.				●						
Omnibus B1618 93- 98.		●								
Omnibus B1621 93- 98.		●								
Ranger HSD 2.5.			●							
Ranger 2.8 Mot. Power Stroke.			●							
Ranger 3.0 Diesel Mot. MWM.	●									
Thunderbird.										●
Diesel Mot. Power Stroke.	●									
<b>HYUNDAI</b>										
Galloper II								●	●	
H1									●	
H100								●	●	
H150									●	
<b>IVECO</b>										
180E22.					●					
24E25.					●					
180E30.					●					
180E32.					●					
160E18 GNC.							●			
170 E21.							●			
170 E24.							●			
170 E25.					●		●			
170E22T.							●			
170E25T.					●					
230 E22.							●			
260 E25.					●		●			
380CV.							●			
390CV.							●			
410CV.							●			
420CV.							●			
450E32T 4x2.							●			
450E33TY 6x2.							●			
Attack 170E22.							●			
Attack 240E22.							●			

	POV-0026	POV-0027	POV-0028	POV-0037	POV-0056
<b>IVECO</b>					
Cavalliino Attack 180E32.	●				
Cavalliino Attack 450E32T.	●				
Cavallino 180E32.	●				
Cavallino Tractor 450E32T.	●				
Cavallino Tractor 450E32TY.	●				
Cursor 180E33.				●	
Ecoline 170E28.				●	
Ecoline 240E28.				●	
Ecoline 240E28s 6x2.				●	
Ecoline.				●	
Ecoline Tector 260E28 6x4.				●	
Ecoline Tector 170E22T.				●	
Eurocargo 170E21.					●
Eurocargo 170E22.					●
Eurocargo 230E22.					●
Eurocargo 170E24.					●
Eurocargo 230E24.					●
Eurocargo 150E28W.					●
Eurocargo 160E18 CGN.					●
Eurocargo 170E22 Attack.					●
Eurocargo 170E22T.					●
Eurocargo 230E24 Attack.					●
Eurocargo Atacck 230E24.				●	
Eurofire 160E20.	●				
Eurofire 160E30.	●				
Eurostar 199301.					●
Eurostar 200202.					●
Eurotech 450E37.					●
Eurotech 440E42TZ.					●
Eurotech 450E37HR					●
Eurotech 450E37TP.					●
Eurotech MP 199201.					●
Eurotech MT 199201.					●
Eurotech MT 199808.					●
Eurotrakker 199301.					●
Eurotrakker 200411.					●

## POV-0005



OEM > 6L558A616AA

Ø Aguj. central 66.4 / 1º Fila de agujeros 4 Ø6,7 x 83 / 2º Diam. Aguj Amarr M24x1,5


## POV-0026



OEM > 504038113

Ø Aguj. central 180 / 1º Fila de agujeros 6 Ø6,8 x 200,3 / 2º Fila de agujeros 3 Ø11x86


## POV-0037



OEM > 99479094;8MV376727141;41042460

Ø Aguj. central 180 / 1º Fila de agujeros 6 Ø6,8 x 200,1 / 2º Fila de aguj. 4 Ø9x105


**POV-00011**



OEM > 98HU.8A616.BA; F7HZ.8A616.DA; 15177403A

Ø Aguj. central 82,5 / 1º Fila de agujeros 4 Ø8 x 95,8 / 2º Diam. Aguj Amarr M30x2


**POV-00018**



OEM > 000.200.5523; 000.200.4523

Ø Aguj. central 65,8 / 1º Fila de agujeros 4 Ø6,7 x 82,5 / 2º Diam. Aguj Amarr M24x1,5


**POV-00025**



OEM > 6C45.8A616.CA

Ø Aguj. central 127 / 1º Fila de agujeros 6 Ø6,8 x 152,5 / 2º Diam. Aguj Amarr M30x2

**POV-0027**



OEM > 41213991

Ø Aguj. central 180 / 1º Fila de agujeros 6 Ø6,9 x 200,1 / 2º Fila de aguj. 4 Ø8,8x105


**POV-0028**



OEM > 5801289500; 5802099588

Ø Aguj. central 127,1 / 1º Fila de agujeros 6 Ø7 x 152,4 / 2º Fila de aguj. 3 Ø11x85,8


**POV-0033**



OEM > OK41015140; MD326227; 2523742540

Ø Aguj. central 127,1 / 1º Fila de agujeros 6 Ø6,8 x 153,3 / 2º Fila de aguj. 1 Ø28

**POV-0052**



OEM > OK41015140; 2523742540; 2523742540

Ø Aguj. central 136,7 / 1º Fila de agujeros 4 Ø5 x 153 / 2º Fila de aguj. 4 Ø7x56

**POV-0054**



OEM > 11521723918; 11521723919; 11521723920; 11521723921; 11521723027; 11521740962; 11521271416; 11521706619

Ø Aguj. central 111 / 1º Fila de agujeros 4 Ø5 x 124 / 2º Fila de aguj. 1 Ø22,5

**POV-0056**



OEM > 504029738



# EMBRAGUES VISCOSOS

	POV-0027	POV-0028	POV-0037	POV-0056
<b>IVECO</b>				
Eurotrakker 190E42.			●	
Eurotrakker 450E37T.			●	
Mot. F4AE.				●
Mot. F4BE.				●
Mot. NEF4.				●
Nueva Trakker 380T38.	●			
Nueva Trakker 380T42.	●			
Nueva Trakker 720T42T.	●			
Nuevo Stralis 200S38.	●			
Nuevo Stralis 200S38 NR.	●			
Nuevo Stralis 200S41 NR.	●			
Nuevo Stralis 200S42.	●			
Nuevo Stralis 490S38 T- P.	●			
Nuevo Stralis 490S38T HR.	●			
Nuevo Stralis 490S38T HR- NR.	●			
Nuevo Stralis 490S38T NR.	●			
Nuevo Stralis 490S39T NR.	●			
Nuevo Stralis 490S41T HR- NR.	●			
Nuevo Stralis 490S42T.	●			
Nuevo Stralis 490S42T NR.	●			
Nuevo Stralis 570S38T.	●			
Nuevo Stralis 570S38T NR.	●			
Nuevo Stralis 570S41T NR.	●			
Nuevo Stralis 570S42T.	●			
Nuevo Stralis 740S41TZ NR.	●			
Nuevo Stralis 740S42TZ.	●			
Omnibus CC118E20.				●
Omnibus CC170E22.				●
Powerstar 450E37T.			●	
Stradale 240E25s.		●		
Stralis 200S38.	●			
Stralis 200S42.	●			
Stralis 450S38T.	●			
Stralis 450S42T.	●			
Stralis 570S38T.	●			
Stralis 570S42T .	●			

	POV-0026	POV-0027	POV-0031	POV-0032	POV-0033	POV-0041	POV-0052	POV-0053	POV-0056
<b>IVECO</b>									
Stralis 740S42TZ.		●							
Tector 170E21.									●
Tector 170E22.									●
Tector 230E22.									●
Tector 170E24.									●
Tector 230E24.									●
Tector 240E25.	●								
Tector 260E25.	●								
Tector 150E21 Attack Ecoline.									●
Tector 170E21 Attack.									●
Tector 170E22 Attack Ecoline.									●
Tector 170E22 RSU.	●								
Tector 170E22 RSU Attack.									●
Tector 170E22T Attack.									●
Tector 240E22 Attack Ecoline.									●
Tector Attack 260E25.	●								
Tector Stradale 240E25.	●								
Trakker.		●							
<b>JEEP</b>									
Cherokee V6					●				
<b>KIA</b>									
K3500					●		●		
K3600					●		●		
Sportage > 97'					●		●		
<b>JEEP</b>									
Cherokee V6						●			
<b>MERCEDES BENZ</b>									
710			●						
715			●						
912			●	●				●	

## POV-0026



OEM > 504038113

Ø Aguj. central 180 / 1º Fila de agujeros 6 Ø6,8 x 200,3 / 2º Fila de agujeros 3 Ø11x86


## POV-0032



OEM > 904.200.0323

Ø Aguj. central 82,5 / 1º Fila de agujeros 4 Ø7,8 x 97,8 / 2º Fila de aguj. 4 Ø8,9x63,6


## POV-0052



OEM > OK41015140;2523742540;2523742540

Ø Aguj. central 136,7 / 1º Fila de agujeros 4 Ø5 x 153 / 2º Fila de aguj. 4 Ø7x56


**POV-0027**



OEM > 41213991

Ø Aguj. central 180 / 1º Fila de agujeros 6 Ø6,9 x 200,1 / 2º Fila de aguj. 4 Ø8,8x105

**POV-0028**



OEM > 5801289500;5802099588

Ø Aguj. central 127,1 / 1º Fila de agujeros 6 Ø7 x 152,4 / 2º Fila de aguj. 3 Ø11x85,8


**POV-0031**



OEM > 904.200.0622

Ø Aguj. central 82,5 / 1º Fila de agujeros 4 Ø7 x 96,8 / 2º Fila de aguj. 4 Ø9x63,4


**POV-0033**



OEM > OK41015140;MD326227;2523742540

Ø Aguj. central 127,1 / 1º Fila de agujeros 6 Ø6,8 x 153,3 / 2º Fila de aguj. 1 Ø28


**POV-0037**



OEM > 99479094;8MV376727141;41042460

Ø Aguj. central 180 / 1º Fila de agujeros 6 Ø6,8 x 200,1 / 2º Fila de aguj. 4 Ø9x105


**POV-0041**



OEM > 16210.38050;16210.28022

Ø Aguj. central 103,9 / 1º Fila de agujeros 4 Ø5 x 122 / 2º Fila de aguj. 4 Ø7x62

**POV-0053**



OEM > 9042000323

Aguj. de amarre: 4 Ø9 x 63,8

**POV-0056**



OEM > 504029738

# EMBRAGUES VISCOSOS

MERCEDES BENZ	POV-0006	POV-0007	POV-0014	POV-0020	POV-0030	POV-0053
915.					●	
1016.					●	
1218.	●				●	
1315.					●	
1318 Mot. 904LA.						●
1318.					●	
1418.	●				●	
1420 Mot. 366LA.		●				
1420.					●	
1518.					●	
1520 Mot. 366LA.		●				
1521 Mot. 366LA.		●				
1523 Mot. 366LA.		●				
1559 Mot. 366LA.		●				
1620 Mot. 366A.	●				●	
1621 Mot. 366LA.		●				
1623 Mot. 366LA.		●				
1632.				●		
1652 Mot. 366LA.		●				
1718 Mot. 366A.					●	
1720 Mot. 364A / LA.					●	
1721.	●					
1723 Mot. 906LA.	●				●	
1723.	●				●	
1725 Mot. 906LA / 924LA.					●	
2428.				●		
1214C Mot. 364LA.						●
1214K Mot. 364LA.						●
1215C.					●	●
1218E Mot. 364LA.					●	●
1218EL.						●
14170F.						●
14180F.						●
1418R.					●	
1618M.					●	
1718A.					●	

MERCEDES BENZ	POV-0007	POV-0014	POV-0020	POV-0023	POV-0029	POV-0030	POV-0031	POV-0032	POV-0039	POV-0053
1718AK.						●				
1718e Mot. 906LA.		●								
1718K.						●				
1718M.						●				
1720A.						●				
1720K.						●				
1723s Mot. 906LA / 924LA.						●				
2423K.			●							
712C.	●					●	●			
914C.						●	●	●		
915C.						●				●
915E.							●	●		
Accelo 815.						●				
Accelo 1016.						●				
Accelo 200305.					●					
Actros MP3 02- 10.									●	
Actros 96- 10.									●	
Atego 1418 Mot. 924LA.		●								
Atego 1718.			●							
Atego 1718 Mot. 924LA.		●	●							
Atego 1723.			●							
Atego 1723 Mot. 924LA.		●	●							
Atego 1725 Euro 5.			●							
Atego 2423.			●							
Atego 2425.			●							
Atego 199801.					●					
Atego 200410.					●					
Atego 2200401.					●					
Atego 17285 Euro 5.			●							
Atron 2726.			●							
Atron 2729.			●							
Axor 2035.				●						
Axor 2036.				●						
Axor 2040.				●						
Axor 2041.				●						
Axor 2044.				●						

## POV-0006



OEM > 904.200.0822;376.200.7120

Ø Aguj. central 82,3 / 1º Fila de agujeros 4 Ø6, x 96,7 / 2º Fila de aguj. 4 Ø9 x 63,3

## POV-0023



OEM > 000.200.9222;000.200.9322;000.200.9022;376730-101


Ø Aguj. central 180 / 1º Fila de agujeros 6 Ø6,9 x 200,4 / 2º Fila de aguj. 6 Ø9x145,9

## POV-0032




OEM > 904.200.0323

Ø Aguj. central 82,5 / 1º Fila de agujeros 4 Ø7,8 x 97,8 / 2º Fila de aguj. 4 Ø9x63,6

**POV-0007**



OEM > 904.200.1122

Ø Aguj. central 135 / 1º Fila de agujeros 3 Ø5 x 146,9 / 2º Fila de aguj. 4 Ø9,3 x 94,3

**POV-0014**



OEM > 906.200.1522;906.200.0922

Ø Aguj. central 127 / 1º Fila de agujeros 6 Ø7,9 x 153,2 / 2º Fila de aguj. 4 Ø10x63,9

**POV-0020**


OEM > 906.200.1822;906.200.0822

Ø Aguj. central 127 / 1º Fila de agujeros 6 Ø6,7 x 152,4 / 2º Fila de agujeros 4 Ø9x64

**POV-0029**


OEM > 904 200 1122v;E4658

Ø Aguj. central 134,8 / 1º Fila de agujeros 3 Ø5,2 x 146,8 / 2º Fila de aguj. 4 Ø9x93,5

**POV-0030**



OEM > 904.200.0822

Ø Aguj. central 81,5 / 1º Fila de agujeros 4 Ø7 x 97 / 2º Fila de aguj. 4 Ø8,8x63,5

**POV-0031**



OEM > 904.200.0622

Ø Aguj. central 82,5 / 1º Fila de agujeros 4 Ø7 x 96,8 / 2º Fila de aguj. 4 Ø9x63,4

**POV-0039**


OEM > 000.200.4722

Ø Aguj. central 180 / 1º Fila de agujeros 6Ø6,7 x 200,4 / 2º Fila de aguj. 3 Ø8,5x140,2

**POV-0053**


OEM > 9042000323

Aguj. de amarre: 4 Ø9 x 63,8


# EMBRAGUES VISCOSOS

	POV-0020	POV-0023	POV-0030
<b>MERCEDES BENZ</b>			
Axor 2535 6x2.		●	
Axor 2536 6x2.		●	
Axor 2540 6x2.		●	
Axor 2540 6x2 Euro 5.		●	
Axor 2541 6x2.		●	
Axor 2544 6x2.		●	
Axor 2544 6x2 Euro 5.		●	
Axor 2625.	●		
Axor 2628.	●		
Axor 2640 6x4.		●	
Axor 2641 6x4.		●	
Axor 2644 6x4.		●	
Axor 2644 6x4 Euro 5.		●	
Axor 2831.	●		
Axor 3340 Euro 5.		●	
Axor 3341 6x4.		●	
Axor 3344 Euro 5.		●	
Axor 4140 Euro 5.		●	
Axor 4141 6x4.		●	
Axor 4144 Euro 5.		●	
Axor 2628KB.	●		
Axor 2825BK.	●		
Axor 2826KB.	●		
Axor 2828BK.	●		
Axor 2831KB.	●		
Axor 3340k Euro 5.		●	
Axor 3344k Euro 5.		●	
Axor 3344s Euro 5.		●	
L1218 Mot. OM366A.			●
L1318.			●
L1418.			●
L1620 99 – 12.	●		
L1620 Mot. 906LA / 924LA.	●		●
L1620e Mot. 906.	●		
L1620e Mot. 906LA.	●		
L1622e Mot. 906.	●		

	POV-0007	POV-0014	POV-0019	POV-0020	POV-0030
<b>MERCEDES BENZ</b>					
L1622e Mot. 906LA.		●		●	
L1623.					●
L1624e Mot. 906.				●	
L1624e Mot. 906LA.		●		●	
L1625.			●		
L1723 Mot. 906LA.		●			
L2325.			●		
L2425BK Mot. 906.				●	
L2525BK Mot. 906.				●	
L2625.			●		
L2635.			●		
L2638 6x4.			●		
L2638.			●		
Lb2325.			●		
Lk1218.					●
Lk1620.					●
Lk2325.			●		
Lk2635.			●		
Lo904.	●				
Lo914.	●				
LO915 Electronico.	●				
Ls1625.			●		
Ls1630.			●		
LS1634 Electronico.			●		
LS1634 Mecanico.			●		
Ls1634.			●		
Ls1929.			●		
Ls1935.			●		
Ls1938.			●		
Ls1941.			●		
Ls1945.			●		
Ls2325.			●		
Ls2635.			●		
Ls2638.			●		
OF 1722 Mot. 924LA.		●			
Omnibus 1419.					●

	POV-0014	POV-0030	POV-0031	POV-0032	POV-0038
<b>MERCEDES BENZ</b>					
Omnibus 1423.		●			
Omnibus 1425.		●			
Omnibus 1426.		●			
Omnibus 1623.		●			
Omnibus 1626.		●			
Omnibus 0– 400 RSE.					●
Omnibus Of1119.		●			
Omnibus Of1319.		●			
Omnibus Of1417.		●	●	●	
Omnibus OF1417 Mot. 924LA.	●				
Omnibus Of1418.		●	●	●	
Omnibus OF1418 Mot. 924LA.	●				
Omnibus Of1721.	●	●			


**POV-0007**



OEM > 904.200.1122

Ø Aguj. central 135 / 1º Fila de agujeros 3 Ø5 x 146,9 / 2º Fila de aguj. 4 Ø9,3 x 94,3

**POV-0014**



OEM > 906.200.1522;906.200.0922

Ø Aguj. central 127 / 1º Fila de agujeros 6 Ø7,9 x 153,2 / 2º Fila de aguj. 4 Ø10x63,9

**POV-0019**



OEM > 000.200.2823

Ø Aguj. central 180 / 1º Fila de agujeros 6 Ø6,6 x 200,4 / 2º Fila de aguj. 6 Ø9x146


**POV-0020**



OEM > 906.200.1822;906.200.0822

Ø Aguj. central 127 / 1º Fila de agujeros 6 Ø6,7 x 152,4 / 2º Fila de agujeros 4 Ø9x64

**POV-0023**



OEM > 000.200.9222;000.200.9322;000.200.9022;376730-101

Ø Aguj. central 180 / 1º Fila de agujeros 6 Ø6,9 x 200,4 / 2º Fila de aguj. 6 Ø9x145,9

**POV-0030**



OEM > 904.200.0822

Ø Aguj. central 81,5 / 1º Fila de agujeros 4 Ø7 x 97 / 2º Fila de aguj. 4 Ø8,8x63,5

**POV-0031**



OEM > 904.200.0622

Ø Aguj. central 82,5 / 1º Fila de agujeros 4 Ø7 x 96,8 / 2º Fila de aguj. 4 Ø9x63,4

**POV-0032**



OEM > 904.200.0323

Ø Aguj. central 82,5 / 1º Fila de agujeros 4 Ø7,8 x 97,8 / 2º Fila de aguj. 4 Ø8,9x63,6

**POV-0038**



OEM > 475.205.0106;475.205.7906;475.200.0022

Ø Aguj. central 180 / 1º Fila de agujeros 6 Ø6,8 x 200,1 / 2º Fila de aguj. 3 Ø8,3x140

# EMBRAGUES VISCOSOS

	POV-0004	POV-0013	POV-0014	POV-0018	POV-0020	POV-0021	POV-0033	POV-0036	POV-0038	POV-0039	POV-0040	POV-0043
<b>MERCEDES BENZ</b>												
Omnibus Of1722 Mot. 924LA.			●									●
Omnibus Of1722e.								●				
Omnibus Of1723.					●							
Omnibus Of1724.					●							
Omnibus Of1730.					●							
Omnibus OH1625L.									●			
Omnibus OH1628L.									●			
Omnibus OH1635L.									●			
Omnibus OH1636L.									●			
RSD Buggy 447.									●			
Sprinter 310 2.5 96-01.				●								
Sprinter 312 2.5.				●								
Sprinter 311 CDI 05- 11 Mot. 611 / 612.								●				
Sprinter 313 CDI 05- 11 Mot. 611 / 612.								●				
Sprinter 314 CDI 05- 11 Mot. 611 / 612.								●				
Sprinter 315 CDI 05- 11 Mot. 611 / 612.								●				
Sprinter 316 CDI 05- 11 Mot. 611 / 612.						●						
Sprinter.	●											
Tourismo 0350 94-09.											●	
Travego 0580 99-10.											●	
<b>MITSUBISHI</b>												
L200 GL 2.5 TDI.												●
L200 GLS 2.5 TDI.												●
L200 Montero Sport 2.5 TDI 03 - 08 .		●										
L200 Outdoor 2.5 TDI 03 - 08 .		●										
L200 Outdoor Sport 2.5 TDI.												●
L200 Sport 2.5 TDI 03 - 08 .		●										
L200.												●
Montero Sport V6 3.0.								●				
Montero 2.5.								●				
Montero Sport 2.5.												●

## POV-0004



OEM > 103.200.0422;103.200.0322

Ø Aguj. central 134,9 / 1º Fila de agujeros 3 Ø5 x 146,8 / 2º Fila de aguj. 1 Ø10,7

## POV-0020



OEM > 906.200.1822;906.200.0822

Ø Aguj. central 127 / 1º Fila de agujeros 6 Ø6,7 x 152,4 / 2º Fila de agujeros 4 Ø9x64

## POV-0038



OEM > 475.205.0106;475.205.7906;475.200.0022

Ø Aguj. central 180 / 1º Fila de agujeros 6 Ø6,8 x 200,1 / 2º Fila de aguj. 3 Ø8,3x140

**POV-0013**


OEM > MD359040; CD140002; 16312629A  
 Ø Central 82,5 / Aguj. de amarre: 4 Ø6,8 x 96,8

**POV-0014**



OEM > 906.200.1522;906.200.0922  
 Ø Aguj. central 127 / 1º Fila de agujeros 6 Ø7,9 x 153,2 / 2º Fila de aguj. 4 Ø10x63,9

**POV-0018**


OEM > 000.200.5523;000.200.4523  
 Ø Aguj. central 65,8 / 1º Fila de agujeros 4 Ø6,7 x 82,5 / 2º Diam. Aguj Amarr M24x1,5

**POV-0021**



OEM > 000.200.5822;000.200.5922;376758441  
 Ø Aguj. central 134,9 / 1º Fila de agujeros 3 Ø5 x 147,9 / 2º Fila de aguj. 1 Ø10,3

**POV-0033**


OEM > OK41015140;MD326227;2523742540  
 Ø Aguj. central 127,1 / 1º Fila de agujeros 6 Ø6,8 x 153,3 / 2º Fila de aguj. 1 Ø28

**POV-0036**



OEM > 906.000.1323  
 Ø Aguj. central 126,8 / 1º Fila de agujeros 6 Ø6,5 x 152,6 / 2º Fila de aguj. 4 Ø9x63,7

**POV-0039**


OEM > 000.200.4722  
 Ø Aguj. central 180 / 1º Fila de agujeros 6Ø6,7 x 200,4 / 2º Fila de aguj. 3 Ø8,5x140,2

**POV-0040**


OEM > 906.200.1323  
 Ø Aguj. central 124,85 / 1º Fila de agujeros 6 Ø6,5 x 152,6 / 2º Fila de aguj. 4 Ø8,9x63,6

**POV-0043**


OEM > MD050472;MD142419;M04HE990  
 Ø Aguj. central 136,9 / 1º Fila de agujeros 4Ø5 x 153/ 2º Fila de aguj. 4 Ø7x56



# EMBRAGUES VISCOSOS

POV-0001  
POV-0002  
POV-0015  
POV-0021  
POV-0024  
POV-0033  
POV-0041  
POV-0042  
POV-0050  
POV-0051  
POV-0052

## NISSAN

Cabstar 2.5 TDI 06– 06.  
Frontier.  
Navara 2.5 TDI 07– 07.  
Pathfinder 2.5 TDI 05– 05.  
Pathfinder 4.0.  
Xterra.

## OMNIBUS

Volare W8  
Volare W9

## SCANIA

G470  
P270  
P320  
P340  
P380  
R420  
R500  
R620  
Serie G  
Serie P  
Serie R  
Serie T

## TOYOTA

Hilux 5L s/Turbo 3.0.  
Hilux Asp. Mot. 5L 2.8 >01.  
Hilux 2.4.  
Hilux 2.5.  
Hilux 3.0 TD >05.  
Hilux 3.0 01– 05.  
Hilux.  
Land Cruiser 4.5 93– 97.  
SW4 >05.  
Vigo.


## POV-0001



OEM > 16210.54150;16210.54180;16210.54210

Ø Aguj. central 103,8 / 1º Fila de agujeros 4 Ø5 x 135,8 / 2º Fila de agujeros 4 Ø9 x 61,9

## POV-0024



OEM > 941204010014;6009101023005

Ø Aguj. central 127,1 / 1º Fila de agujeros 6 Ø6,8 x 153,3 / 2º Diam. Aguj Amarr M30x2

## POV-0050




OEM > 21082-EB70A

Línea Pesada/Ø Aguj. central 103,85 / 1º Fila de agujeros 4 Ø5,75 x 135,65 / 2º Fila de aguj. 4 Ø7x53,2

**POV-0002**



OEM > 16210.67030

Ø Aguj. central 103,8 / 1º Fila de agujeros 4 Ø5,9 x 135,8 / 2º Fila de aguj. 4 Ø9 x 62

**POV-0015**



OEM > 16210.0L010

Ø Ag. Central: 103,8 | Aguj. de amarre: 4 Ø5,8 x 135,9 + 4 Ø9 x 62,3

**POV-0021**



OEM > 000.200.5822;000.200.5922;376758441

Ø Aguj. central 134,9 / 1º Fila de agujeros 3 Ø5 x 147,9 / 2º Fila de aguj. 1 Ø10,3

**POV-0033**



OEM > OK41015140;MD326227;2523742540

Ø Aguj. central 127,1 / 1º Fila de agujeros 6 Ø6,8 x 153,3 / 2º Fila de aguj. 1 Ø28

**POV-0041**


OEM > 16210.38050;16210.28022

Ø Aguj. central 103,9 / 1º Fila de agujeros 4 Ø5 x 122 / 2º Fila de aguj. 4 Ø7x62

**POV-0042**



OEM > 16210.5803

Ø Aguj. central 104 / 1º Fila de agujeros 4 Ø5 x 122 / 2º Fila de aguj. 4 Ø9x62,2

**POV-0051**


OEM > 1453967N

Ø Aguj. central 179,9 / 1º Fila de agujeros 6 Ø6,8 x 200,1 / 2º Fila de aguj. 6 Ø9x106,1

**POV-0052**


OEM > OK41015140;2523742540;2523742540

Ø Aguj. central 136,7 / 1º Fila de agujeros 4 Ø5 x 153 / 2º Fila de aguj. 4 Ø7x56


# EMBRAGUES VISCOSOS

	POV-0010	POV-0012	POV-0016
<b>VOLKSWAGEN</b>			
7100 00– 06.		●	
7110 >02.		●	
7120 00– 06 Mot. MWM 4.10 Tca.		●	
7120 Mot. MWM / Cummins.		●	
8100 94– 00.		●	
8120 00– 06.		●	
8140 00– 06.		●	
8150 Mot. MWM / Cummins.	●	●	
9150.	●		
12170 Mot. MWM / Cummins.		●	
12180 Mot. MWM / Cummins.		●	
13170 Mot. MWM / Cummins.		●	
13180 Mot. MWM / Cummins.		●	
13190 Mot. MWM / Cummins		●	
13250.	●		
14150 Mot. MWM / Cummins.		●	
14170 Mot. MWM / Cummins.		●	
14180 Mot. MWM / Cummins.		●	
14200 Mot. MWM / Cummins.		●	
14220 Mot. MWM / Cummins.		●	
15170 01 – 02 .		●	
15170 Mot. MWM / Cummins.		●	
15180 Mot. MWM / Cummins.		●	
15190 Mot. MWM / Cummins.		●	
16170 Mot. MWM / Cummins.		●	
16180 Mot. MWM / Cummins.		●	
16200 Mot. MWM / Cummins.		●	
16210 Mot. MWM / Cummins.		●	
16220 Mot. MWM / Cummins.		●	
16300.			●
17180 Euro.	●		●
17210 Mot. MWM / Cummins.		●	●
17220 Euro.	●		●
17220 Mot. Cummins.			●
17240 Mot. MWM.			●
17250.	●		

	POV-0010	POV-0012	POV-0016	POV-0017
<b>VOLKSWAGEN</b>				
17300 8.3 99– 04.	●			
17300 Mot. Cummins.	●			●
17310 Mot. Cummins.				●
18310 Mot. Cummins.				●
23210.			●	
23220.			●	
23250.	●			
23310 Mot. Cummins.				●
24200.			●	
24220 Euro >06.	●	●		
24220 Euro III.		●	●	
24220 Mot. MWM / Cummins.		●	●	
24250.	●		●	
26220.			●	
26260 Euro II.	●			
26260.			●	
26300 Mot. Cummins.				●
26310 Mot. Cummins.				●
31260.			●	
31310 Mot. Cummins.				●
35300 91– 00.			●	
40300 Mot. Cummins.	●			●
40300 >98.	●		●	
12140H Mot. MWM / Cummins.		●		
12140T.		●		
12170BT.		●		
12170e.		●		
13170e.	●	●		
13180e.	●	●		
14170BT. Mot. MWM / Cummins.		●		
150eOD.	●			
15170e.	●	●		
15180e.	●	●		
15180e OD.	●	●		
15190e 3.9 >03.	●	●		
15190e OD.	●	●		

	POV-0010	POV-0012	POV-0035
<b>VOLKSWAGEN</b>			
17210 OD Mot. MWM / Cummins.	●		
17210e OD Mot. MWM / Cummins.	●	●	
17250e.	●		
23250e.	●		
24250e.	●		
25250e.	●		
8120 OD.		●	
8140e OD.		●	
8150 OD 3.8 Mot. Cummins.	●	●	
8150 OD Mot. MWM / Cummins.	●	●	
8150e 3.0 05– 11 Mot. MWM.	●	●	
8150e.	●	●	
8150e OD >04.	●	●	
9150 OD 3.8 Mot. Cummins.	●	●	
9150 OD Mot. MWM / Cummins.	●	●	
9150e MAN 3.8 Mot. Cummins.	●	●	
9150e.	●	●	
9150e OD.	●	●	
Constellation 17250 5.9 05– 11 Mot. Cummins.	●		
Constellation 19320 7.2.			●
Constellation 19320 8.3.			●
Constellation 24250 5.9 05– 11 Mot. Cummins.	●		
Constellation 25320 7.2.			●
Constellation 25320 8.3.			●
Constellation 26260.			●
Constellation 31260.			●
Constellation 31320 7.2.			●
Constellation 31320 8.3.			●
Constellation 17250e.	●		
Constellation 17320e 7.2.			●
Constellation 17320e 8.3.			●
Constellation 23250e.	●		
Constellation 24250e.	●		
Constellation 24320e 7.2.			●
Constellation 24320e 8.3.			●
Constellation 26260e 7.2.			●

**POV-0010**



OEM > 2VP121431

Ø Aguj. central 126,9 / 1º Fila de agujeros 6 Ø6,7 x 152,2 / 2º Diam. Aguj Amarr M30x2


**POV-0012**



OEM > TJ312.1431

Ø Aguj. central 82,5 / 1º Fila de agujeros 4 Ø6,8 x 96,8 / 2º Diam. Aguj Amarr M30x2


**POV-0016**



OEM > 2TC.121.431A;TMG121431;2TC.121.431B

Ø Aguj. central 124 / 1º Fila de agujeros 6 Ø6,5 x 152,5 / 2º Diam. Aguj Amarr M30x2


**POV-0017**



OEM > 2T0.121.302

Ø Aguj. central 127,2 / 1º Fila de agujeros 6 Ø7,9 x 152,4 / 2º Diam. Aguj Amarr M30x2

**POV-0035**



OEM > 2T2.121.302


Ø Aguj. central 126,9 / 1º Fila de agujeros 6 Ø6,9 x 152,5 / 2º Diam. Aguj Amarr M30x2

# EMBRAGUES VISCOSOS

	POV-0017	POV-0034	POV-0035	POV-0046	POV-0047	POV-0048	POV-0049
<b>VOLKSWAGEN</b>							
Constellation 26260e 8.3.			●				
Constellation 26260e.			●				
Constellation 31260e 7.2.			●				
Constellation 31260e 8.3.			●				
Constellation 31260e.			●				
Constellation 32260e 7.2.			●				
Constellation 32260e 8.3.			●				
Passat.		●					
Titan Mot. Cummins.	●						

<b>VOLVO</b>							
FH 400 HP							●
FH 440 HP							●
FH 500 HP							●
FH 520 HP							●
FH 540 HP							●
FH12				●		●	
FH12 93-08					●		
FH16 520 HP							●
FH16 550 HP							●
FH16 580 HP							●
FH16 600 HP							●
FM 05-09							●
FM12 Mot. D12-380							●
FMX 460 HP							●
FMX 500 HP							●
FMX 540 HP							●
NH12						●	


## POV-0017



OEM > 2T0.121.302

Ø Aguj. central 127,2 / 1º Fila de agujeros 6 Ø7,9 x 152,4 / 2º Diam. Aguj. Amarr M30x2

## POV-0047




OEM > 3641409/FM9

Ø Aguj. central 179,9 / 1º Fila de agujeros 6 Ø6,8 x 200,2 / 2º Fila de aguj. 4 Ø4,9x112,1

**POV-0034**


OEM > 058121350;058121347

Ø Aguj. central 111,1 / 1º Fila de agujeros 4Ø5 x 124,2

**POV-0035**



OEM > 2T2.121.302

Ø Aguj. central 126,9 / 1º Fila de agujeros 6 Ø6,9 x 152,5 / 2º Diam. Aguj Amarr M30x2

**POV-0046**


OEM > 376731481

Ø Aguj. central 127 / 1º Fila de agujeros 6 Ø6,8 x 152,5 / 2º Fila de aguj. 4 Ø9x111,9

**POV-0048**


OEM > 8149396

Ø Aguj. central 127 / 1º Fila de agujeros 6Ø6,8 x 152,5 / 2º Fila de aguj. 4 Ø8,9x111,9

**POV-0049**


OEM > 20576186;20857618;21037403;20805997;20981227

Ø Aguj. central 177,8 / 1º Fila de agujeros 6 Ø7,8 x 214,2 / 2º Fila de aguj. 4 Ø8,9x112,1

# CONJUNTO POLEA - HÉLICE

	CPH-0007	CPH-0008	CPH-0010	CPH-0016	CPH-0017
<b>BMW</b>					
318i		●			
325e		●			
325i		●			
525i		●			
533i		●			
635CSi		●			
E12		●			
E24		●			
E28		●			
E30		●			
E32			●		
E34		●	●		
E36		●	●		
E38			●		
E39			●		
E46			●		
E53			●		
M5		●			
X5			●		
Z3			●		
<b>CHEVROLET</b>					
Blazer		●			
S10		●			
Silverado 6 Cil 4.1		●			
<b>FORD</b>					
Cargo 712 >96 Mot. Cummins 4btaa .				●	
Cargo 814 >96 Mot. Cummins 4btaa .				●	
Cargo 815 >96 Mot. Cummins 4btaa .				●	
Cargo 915 >96 Mot. Cummins 4btaa .				●	
Cargo 915 99- 07 .					●
Cargo 1317 Mot. Cummins.					●
Cargo 1422 91- 99 Mot. Cummins .					●
Cargo 1517 Mot. Cummins.					●
Cargo 1722 Mot. Cummins.					●

	CPH-0013	CPH-0015	CPH-0016	CPH-0017	CPH-0026	CPH-0027	CPH-0028	CPH-0034	CPH-0035
<b>FORD</b>									
Cargo 1722 02- 06.		●							
Cargo 1731 02- 06.		●							
Cargo 2622 02- 06.		●							
Cargo 2626 02- 06.		●							
Cargo 2631 02- 06.		●							
Cargo 3222 02- 06.		●							
Cargo 4031 02- 06.		●							
Cargo 1722e 06- 12 Mot .Cummins.							●		
Cargo 1722e >07.				●					
Cargo 2422e 06- 12 Mot .Cummins.							●		
Cargo 2428e 06- 12 Mot .Cummins.							●		
Cargo 2622e 06- 12 Mot .Cummins.							●		
Cargo 2628e 06- 12 Mot .Cummins.							●		
Cargo 712e 07- 12.				●					
Cargo 815s >96 Mot. Cummins 4btaa .			●						
F250 3.9 Diesel 98- 12 Mot. Cummins.							●		
F350 3.9 Diesel 98- 12 Mot. Cummins.							●		
Nuevo Cargo 1722.							●		
Nuevo Cargo 1723.							●		
Nuevo Cargo 2422.							●		
Nuevo Cargo 2423.							●		
Nuevo Cargo 2428.							●		
Nuevo Cargo 2429.							●		
Nuevo Cargo 2622.							●		
Nuevo Cargo 2623.							●		
Nuevo Cargo 2628.							●		
Nuevo Cargo 2629.							●		
Ranger HSD 2.5.					●				
Ranger LTD 3.0 Diesel 05- 09.								●	
Ranger XL 3.0 Diesel 05- 09.								●	
Ranger XLS 3.0 Diesel 05- 09.								●	
Ranger XLT 3.0 Diesel 05- 09.								●	
Ranger 2.2 Diesel >12 Mot. Duratorq.							●		
Ranger 2.8 Mot. Power Stroke.				●					
Ranger 3.0 Diesel Mot. MWM.	●								
Ranger 3.0 TD 04- 11.								●	
Ranger 3.2 Diesel >12 Mot. Duratorq.							●		

**CPH-0007** 



OEM > 960704010054 ; 93380150  
 Ø Ext. 460 / Ø Central: 10,3 / Componentes: 1849 , POV0021

**CPH-0016**



Flujo: Aspirante / Sentido giro: Horario / Ø Ext: 520 /  
 Ø Ag. Central: + 1 ØM28x2 / Insumos: 3234 ; POV0011

**CPH-0034**

foto no disponible  
proximamente

Flujo: Aspirante | Sentido giro: Anti- horario | Ø Ext: 420 | Ø Ag.  
 Central: | Aguj. de amarre: 4 Ø9 x 82,55 + 1 ØM22,5x1,5

**CPH-0008**


Flujo: Aspirante / Sentido giro: Horario / Ø Ext: 419 /  
Ø Ag. Central: + 1 ØM22,5x1,5 / Insumos: 3262 ; POV0045

**CPH-0010**


Flujo: Aspirante / Sentido giro: Horario / Ø Ext: 433,5 /  
Ø Ag. Central: + 1 ØM22,5x1,5 / Insumos: 3217 ; POV0044

**CPH-0013**


OEM > 6L55.8C617.AB

Flujo: Aspirante / Sentido giro: Anti-Horario / Ø Ext: 432,5 /  
Ø Ag. Central: + 1 ØM22,5x1,5 / Insumos: 1801 ; POV0005

**CPH-0015**


Flujo: / Sentido giro: / Ø Ext: / Ø Ag. Central: + 1 ØM28x2 /  
Insumos: 3243 ; POV0008

**CPH-0017**


Flujo: Aspirante / Sentido giro: Horario / Ø Ext: 500 /  
Ø Ag. Central: + 1 ØM28x2 / Insumos: 1805 ; POV0011

**CPH-0026**


OEM > 1L55.8C617.AA

Flujo: Aspirante / Sentido giro: Horario / Ø Ext: 433,5 /  
Ø Ag. Central: + 1 ØM22,5x1,5 / Insumos: 1916 ; POV0018

**CPH-0027**


Flujo: Aspirante / Sentido giro: Horario / Ø Ext: 483 /  
Ø Ag. Central: + 1 ØM28,5x1,5 / Insumos: 1857 ; POV0022

**CPH-0028**


Flujo: / Sentido giro: / Ø Ext: / Ø Ag. Central: + 1 ØM28x2 /  
Insumos: 3241 ; POV0025

**CPH-0035**


OEM > 000.200.9723 ; 000.200.9623

Flujo: Aspirante | Sentido giro: Anti- Horario | Ø Ext: 432,5 | Ø Ag.  
Central: | Aguj. de amarre: 4 Ø9 x 82,55 + 1 ØM22,5x1,5



# CONJUNTO POLEA - HÉLICE

	CPH-0002	CPH-0014	CPH-0029	CPH-0030	CPH-0031	CPH-0035
<b>HYUNDAI</b>						
H100						●
<b>IVECO</b>						
160E18 GNC.			●			
170 E21.			●			
170 E24.			●			
170 E25			●			
170E22T			●			
230 E22			●			
260 E25.			●			
450E32T 4x2.			●			
450E33TY 6x2			●			
Attack 170E22			●			
Attack 240E22.			●			
Cursor 180E33.			●			
Ecoline 170E28.			●			
Ecoline 240E28.			●			
Ecoline 240E28s 6x2.			●			
Ecoline.			●			
Ecoline Tector 260E28 6x4.			●			
Ecoline Tector 170E22T.			●			
Eurocargo Atacck 230E24.			●			
Stradale 240E25s.			●			
<b>KIA</b>						
Sportage >97						●
<b>MARCOPOLO</b>						
Volare RC5 2.8 Diesel.						●
<b>MERCEDES BENZ</b>						
912.	●					
1218.		●		●		
1318 Mot. 904LA.	●					
1418.		●		●		
1620 Mot. 366A.		●		●		

	CPH-0001	CPH-0002	CPH-0005	CPH-0014	CPH-0023	CPH-0035
<b>MERCEDES BENZ</b>						
1721.				●		
1723 Mot. 906LA.					●	
1214C Mot. 364LA.		●				
1214K Mot. 364LA.		●				
1215C.		●				
1218E Mot. 364LA.		●				
914C.		●				
915C.		●				
Accelo 715 Mot. 611LA / 612LA.						●
Accelo LTC 7TON Mot. 611LA / 612LA.						●
Atego 1718.	●					
Atego 1723.	●					
Atego 1725 Euro 5.	●					
Atego 2423.	●					
Atego 2425.	●					
Atego 1728S Euro 5.	●					
Atron 2726.	●					
Atron 2729.	●					
Axor 2035.			●			
Axor 2036.			●			
Axor 2040.			●			
Axor 2041.			●			
Axor 2044.			●			
Axor 2535 6x2.			●			
Axor 2536 6x2.			●			
Axor 2540 6x2.			●			
Axor 2540 6x2 Euro 5.			●			
Axor 2541 6x2.			●			
Axor 2544 6x2 .			●			
Axor 2544 6x2 Euro 5.			●			
Axor 2640 6x4.			●			
Axor 2641 6x4.			●			
Axor 2644 6x4 .			●			
Axor 2644 6x4 Euro 5.			●			
Axor 2831.	●					
Axor 3340 Euro 5.			●			

	CPH-0001	CPH-0002	CPH-0003	CPH-0005	CPH-0006	CPH-0023
<b>MERCEDES BENZ</b>						
Axor 3344 Euro 5.				●		
Axor 4140 Euro 5.				●		
Axor 4144 Euro 5.				●		
Axor 2828BK.	●					
Axor 3340k Euro 5.				●		
Axor 3344k Euro 5.				●		
Axor 3344s Euro 5.				●		
L1620e Mot. 906.	●					
L1622e Mot. 906.	●					
L1624 Mot. 906.	●					
L1625.					●	
L2325.					●	
L2425BK Mot. 906.	●					
L2525BK Mot. 906.	●					
L2635.					●	
L2638 6x4.					●	
L2638.					●	
Lb2325.					●	
Lk2325.					●	
Lk2635.					●	
Ls1625.					●	
Ls1630.					●	
LS1634 Electronico.					●	
LS1634 Mecanico.					●	
Ls1634.					●	
Ls1929.					●	
Ls1935.					●	
Ls1938.					●	
Ls1941.					●	
Ls2635.					●	
Ls2638.					●	
OF 1722 Mot. 924LA.						●
Omnibus Of1417.		●				
Omnibus Of1418.		●				
Omnibus OF1722 Mot. 924LA.			●			
Omnibus Of1723.	●					

**CPH-0001**


OEM > 906.200.0723 ; 906.200.1623 ; 906.200.1723 ; 906.200.2323  
 Flujo: Aspirante / Sentido giro: Horario / Ø Ext: 705 /  
 Ø Ag. Central: / Aguj. de amarre: 4 Ø9 x 63,8 / Insumos: 3255 ; POV0020

**CPH-0002**


OEM > 374.200.7223 ; 904.200.0923  
 Flujo: Aspirante / Sentido giro: Horario / Ø Ext: 558 / Ø Ag. Central: /  
 Aguj. de amarre: 4 Ø9 x 63,8 / Insumos: 3254 ; POV0053

**CPH-0003**


OEM > 906.200.1323 ; 178020004478 ; 15040001656A  
 Flujo: Aspirante / Sentido giro: Horario / Ø Ext: 674 / Ø Ag. Central: /  
 Aguj. de amarre: 4 Ø9 x 63,8 / Insumos: 3241 ; POV0040

**CPH-0005**


OEM > 000.200.9222  
 Flujo: Aspirante / Sentido giro: Horario / Ø Ext: 686 / Ø Ag. Central: /  
 Aguj. de amarre: 6 Ø9 x 146 / Insumos: 3216 ; POV0023

**CPH-0006**


OEM > 000.200.6123 ; 000.200.442  
 Flujo: Aspirante / Sentido giro: Horario / Ø Ext: 682 / Ø Ag. Central: /  
 Aguj. de amarre: 6 Ø9 x 146 / Insumos: 3216 ; POV0019

**CPH-0014**


foto no disponible  
 proxicamente

OEM > 9042007120  
 Flujo: / Sentido giro: / Ø Ext: / Ø Ag. Central: /  
 Aguj. de amarre: 4 Ø9 x 63,3 / Insumos: 3240 ; POV0006

**CPH-0023**


OEM > 906.200.0823 ; 906.200.1723 ; 906.200.2223  
 Flujo: / Sentido giro: / Ø Ext: / Ø Ag. Central: /  
 Aguj. de amarre: 4 Ø10 x 63,9 / Insumos: 3241 ; POV0014

**CPH-0029**


foto no disponible  
 proxicamente

OEM > 5802099585 ; 5801283704AS  
 Flujo: / Sentido giro: / Ø Ext: / Ø Ag. Central: /  
 Aguj. de amarre: 3 Ø11 x 85,8 / Insumos: 3241 ; POV0028

**CPH-0030**


OEM > 904.200.0523 ; 904.200.1423  
 Flujo: / Sentido giro: / Ø Ext: / Ø Ag. Central: /  
 Aguj. de amarre: 4 Ø8,8 x 63,5 / Insumos: 3240 ; POV0030

**CPH-0031**


Flujo: Aspirante / Sentido giro: Horario / Ø Ext: 410 / Ø Ag. Central: /  
 Aguj. de amarre: 4 Ø6,6 x 48,3 / Insumos: 1809 ; POV0033

**CPH-0035**


foto no disponible  
 proxicamente

OEM > 000.200.9723 ; 000.200.9623  
 Flujo: Aspirante | Sentido giro: Anti- Horario | Ø Ext: 432,5 | Ø Ag.  
 Central: | Aguj. de amarre: 4 Ø9 x 82,55 + 1 ØM22,5x1,5

# CONJUNTO POLEA - HÉLICE

	CPH-0001	CPH-0004	CPH-0007	CPH-0009	CPH-0011	CPH-0012	CPH-0022	CPH-0026	CPH-0033	CPH-0034	CPH-0035
<b>MERCEDES BENZ</b>											
Omnibus Of1724.	●										
Omnibus Of1730.	●										
Sprinter 310 2.5 96-01.								●			
Sprinter 415 Euro 5.				●							
Sprinter 311 CDI 05-11 Mot. 611 / 612.		●		●							
Sprinter 311 CDI 05-11 Mot. 611LA / 612LA.				●							●
Sprinter 313 CDI 05-11 Mot. 611 / 612.		●		●							
Sprinter 313 CDI 05-11 Mot. 611LA.				●							
Sprinter 314 CDI 05-11 Mot. 611 / 612.		●									
Sprinter 315 CDI 05-11 Mot. 611 / 612.		●		●							
Sprinter 315 CDI 05-11 Mot. 611LA.				●							
Sprinter 316 CDI 05-11 Mot. 611 / 612.		●									
Sprinter 413 CDI.				●							
Sprinter 515 CDI.				●							
<b>MITSUBISHI</b>											
L200							●				
L200 Outdoor 2.5 TDI 03-08							●				
L200 Pajero Sport 2.5 TDI 03-08							●				
L200 Sport 2.5 TDI 03-08								●			
<b>NISSAN</b>											
Frontier.			●								
Xterra.			●								
<b>TOYOTA</b>											
Hilux 5L s/Turbo 3.0.					●						
Hilux Asp. Mot. 5L 2.8 >01.					●						
Hilux 2.4.					●						
Hilux 2.5.					●						
Hilux 3.0 01-05.						●					
<b>TROLLER</b>											
T4 3.0 Diesel 06-14 Mot. MWM.											●
T4 3.2 Diesel >05.										●	

	CPH-0019	CPH-0020	CPH-0021
<b>VOLKSWAGEN</b>			
7100 00-06.	●		●
7110 >02.			●
8120 00-06.	●		●
8140 00-06.	●		●
8150 Mot. MWM / Cummins.	●		●
12180 Mot. MWM / Cummins.			●
13180 Mot. MWM / Cummins.		●	●
13190 Mot. MWM / Cummins.			●
14150 Mot. MWM / Cummins.			●
14180 Mot. MWM / Cummins.			●
14220 Mot. MWM / Cummins.			●
15180 Mot. MWM / Cummins.		●	●
15190 Mot. MWM / Cummins.			●
16170 Mot. MWM / Cummins.			●
16180 Mot. MWM / Cummins.			●
16210 Mot. MWM / Cummins.			●
16220 Mot. MWM / Cummins.			●

## CPH-0001



OEM > 906.200.0723 ; 906.200.1623 ; 906.200.1723 ; 906.200.2323  
 Flujo: Aspirante / Sentido giro: Horario / Ø Ext: 705 /  
 Ø Ag. Central: / Aguj. de amarre: 4 Ø9 x 63,8 / Insumos: 3255 ; POV0020

## CPH-0012



Flujo: Aspirante / Sentido giro: Horario / Ø Ext: 450 / Ø Ag. Central: /  
 Aguj. de amarre: 4 Ø9 x 62 / Insumos: 3253 ; POV0002

## CPH-0026



OEM > 1L55.8C617.AA  
 Flujo: Aspirante / Sentido giro: Horario / Ø Ext: 433,5 /  
 Ø Ag. Central: + 1 ØM22,5x1,5 / Insumos: 1916 ; POV0018

**CPH-0004**


OEM > 000.200.5023 ; 000.200.4923 ; 000.200.9723 ; 000.200.9623

Flujo: Aspirante | Sentido giro: Anti- Horario | Ø Ext: 432 |  
Ø Ag. Central: 10,3

**CPH-0007**


OEM > 960704010054 ; 93380150

Ø Ext. 460 / Ø Central: 10,3 / Componentes: 1849 , POV0021

**CPH-0009**


OEM > 000.200.9723 ; 000.200.9623

Flujo: / Sentido giro: / Ø Ext: / Ø Ag. Central:

**CPH-0011**


Flujo: Aspirante / Sentido giro: Horario / Ø Ext: 432 / Ø Ag. Central: /  
Aguj. de amarre: 4 Ø9 x 61,9 / Insumos: 1817 ; POV0001

**CPH-0019**


Flujo: Aspirante / Sentido giro: Horario / Ø Ext: 520 /  
Ø Ag. Central: + 1 ØM28x2 / Insumos: 3234 ; POV0012

**CPH-0020**


Flujo: / Sentido giro: / Ø Ext: / Ø Ag. Central: + 1 ØM28x2 /  
Insumos: 3246 ; POV0012

**CPH-0021**


Flujo: Aspirante / Sentido giro: Horario / Ø Ext: 554 /  
Ø Ag. Central: + 1 ØM28x2 / Insumos: 1877 ; POV0012

**CPH-0022**


Flujo: Aspirante / Sentido giro: Horario / Ø Ext: 433,5 / Ø Ag. Central: /  
Aguj. de amarre: 4 Ø7 x 56 / Insumos: 1916 ; POV0013

**CPH-0033**


Flujo: Aspirante / Sentido giro: Horario / Ø Ext: 430 / Ø Ag. Central: /  
Aguj. de amarre: 4 Ø7 x 56 / Insumos: 1810 ; POV0043

**CPH-0034**

foto no disponible  
proximamente

Flujo: Aspirante | Sentido giro: Anti- horario | Ø Ext: 420 | Ø Ag.  
Central: | Aguj. de amarre: 4 Ø9 x 82,55 + 1 ØM22,5x1,5

**CPH-0035**

foto no disponible  
proximamente

OEM > 000.200.9723 ; 000.200.9623

Flujo: Aspirante | Sentido giro: Anti- Horario | Ø Ext: 432,5 | Ø Ag.  
Central: | Aguj. de amarre: 4 Ø9 x 82,55 + 1 ØM22,5x1,5



	RE-5133	RE-5140	RE-5141	RE-5142	RE-5143	RE-5144	RE-5145	RE-5216	VDV-0006
<b>AUDI</b>									
A1 TFSI 1.2 10– 13.	●								
A1 TFSI 1.4 10– 13.	●								
A1 1.6 TDI 10– 13.	●								
A1 2.0 TDI 11– 13.	●								
A2 FSI 1.6 02– 05.	●								
A2 1.4 TDI 00– 05.	●								
A3.								●	
<b>CHEVROLET</b>									
Agile 1.4 Nafta.		●							
Astra.			●	●	●	●			●
Aveo 1.6 Nafta >08							●		

**RE-5133**

OEM > 6Q0959263A

**RE-5140**

OEM > 617024658

**RE-5141**

OEM > 1845785

**RE-5142**

OEM > 90560362

**RE-5143**

OEM > 90383817

**RE-5144**

OEM > 90559834

**RE-5145**

OEM > 96435889

**RE-5216**

OEM > 1K0959263A

**VDV-0006**

OEM > 90512510

# RESISTENCIAS Y VARIADORES DE VELOCIDAD

	RE-5129	RE-5134	RE-5136	RE-5137	RE-5138	RE-5140	RE-5141	RE-5144	RE-5166	RE-5167	RE-5168	RE-5169	RE-5170	RE-5172	RE-5218	VDV-0004	VDV-0005	VDV-0006	VDV-0010	VDV-0011
<b>CHEVROLET</b>																				
Celta 1.4 Nafta >11 c A.A..			●																	
Celta 1.4 Nafta >11 s A.A..			●																	
Classic 1.4 Nafta >09.						●														
Corsa.						●												●		
Meriva 1.7 TD 04– 10.		●																●		
Meriva 1.8 Nafta 03– 13.		●																●		
Onix 1.4 Nafta >12.						●														
S10.															●					
Vectra.							●													
Zafira 2.0 Nafta >99.								●											●	
<b>CITRÖEN</b>																				
Berlingo DW8 Furgon 1.9 Diesel 98–10.												●	●							
Berlingo DW8 Multispace 1.9 Diesel 01–10.												●	●							
Berlingo Furgon 1.4 >11.												●	●							
Berlingo Multispace 1.4 03– 05.												●	●							
Berlingo Multispace 1.6 16v 10–15.												●	●							
Berlingo Multispace 1.8 98– 03.												●	●							
Berlingo Multispace 2.0 HDI 02– 06.												●	●							
Berlingo N 1.8 02– 03.												●	●							
Berlingo XUD9 Furgon 1.9 Diesel 98–10.												●	●							
Berlingo XUD9 Multispace 1.9 Diesel 98–06.												●	●							
Berlingo 1.4 Nafta >03 c A.A..												●	●							
Berlingo 1.6 HDI >10.												●	●							
Berlingo 1.8 Nafta 02– 04 c A.A.												●	●							
Berlingo 1.9 Diesel 98– 10.												●	●							
Berlingo 2.0 HDI 02– 05.												●	●							
Berlingo.												●	●							
C2.									●	●										
C3.		●							●	●										
C4.				●	●															
C5.		●									●									●
Xsara.		●																		
Xsara Picasso.														●						
Evasion															●	●				
Jumpy															●	●				
Saxo																				●


RE-5129



OEM > 1267.E3 ; 96411212480

Resistencia: 0.8 Ohm

RE-5134



OEM > 93341907 ; V8390169

RE-5144



OEM > 90559834

RE-5166




OEM > 6441.Q7

RE-5218



OEM > 15094285

VDV-0004



OEM > 6441.F7

**RE-5136**



Resistencia: 0.69 Ohm

**RE-5137**



OEM > 9649247680

**RE-5138**



OEM > 9662240180

**RE-5140**



OEM > 617024658

**RE-5141**



OEM > 1845785

**RE-5167**



OEM > 6441.Q8

**RE-5168**



OEM > 6450.EP

**RE-5169**



OEM > 6450.GV

**RE-5170**



OEM > 9663558880

**RE-5172**



OEM > 9641212580

**VDV-0005**



OEM > 6441.F6 ; 9140010335

**VDV-0006**



OEM > 90512510

**VDV-0010**



OEM > 6441.S7

**VDV-0011**



OEM > 7701209850



# RESISTENCIAS Y VARIADORES DE VELOCIDAD


	RE-5110	RE-5112	RE-5114	RE-5139
<b>FIAT</b>				
500.		●		
Duna 1.4 Nafta 87- 01.	●			
Fiorino 1.7 Diesel 94- 06.			●	
Grand Siena.				●
Idea Fire 1.4 Nafta >07.	●	●		
Idea 1.6 Nafta c A.A..			●	
Idea 1.6 Nafta s A.A..			●	
Idea 1.6 Nafta >10.			●	
Idea 1.8.			●	
Marea 1.9TD 01.			●	
Marea Weekend 1.9TD 01.			●	
Nuevo Palio.				●
Palio Attractive 1.4 Nafta.			●	
Palio ELX 1.3 Nafta.			●	
Palio ELX 1.4 Nafta.			●	
Palio ELX 1.6 Nafta.			●	
Palio EX 1.3 Nafta.			●	
Palio Fire 1.3 Nafta s A.A..			●	
Palio Fire 1.3 Nafta c A.A..			●	
Palio Fire 1.4 Nafta.			●	
Palio Fire 1.4 Nafta >06 c A.A..		●		
Palio HLX 1.8 Nafta.			●	
Palio MPI 1.3 Nafta 99- 04.			●	
Palio Racing 1.8 Nafta.			●	
Palio SX 1.3 Nafta.			●	
Palio Weekend 1.3 11.			●	
Palio Weekend 1.7 TD 97- 10.			●	
Palio 1.6 Nafta.			●	
Palio 1.7 TD.			●	
Palio 1.7 TD 97- 10.			●	
Palio Weekend Adventure 1.7 TD.			●	
Palio Weekend Adventure 1.8.			●	
Palio Weekend Attractive 1.4.			●	
Palio Weekend ELX 1.4.			●	
Palio Weekend ELX 1.6 01- 03.			●	
Palio Weekend ELX 1.7 TD.			●	

	RE-5109	RE-5110	RE-5111	RE-5112	RE-5114	RE-5116	RE-5220
<b>FIAT</b>							
Palio Weekend HLX 1.8.					●		
Palio Weekend Trekking 1.4.					●		
Punto fire 1.4 Nafta 08- 11.				●			
Punto.							●
Qubo 1.4 Nafta >12.				●			
Siena Attractive 1.4 11.					●		
Siena EL 1.4.					●		
Siena ELX 1.3.					●		
Siena ELX 1.4.					●		
Siena ELX 1.7.					●		
Siena ELX 1.6 01- 03.					●		
Siena EX Fire 1.3 01- 04.					●		
Siena Fire 1.4.					●		
Siena HLX 1.8.					●		
Siena 1.6 Nafta 00- 03.					●		
Siena 1.7 TD 97- 10 c A.A..					●	●	
Siena 1.7 TD 97- 10.					●	●	
Stilo.							●
Strada Adventure 1.6 Nafta >10.					●		
Strada Adventure 1.7 TD 03- 10.					●		
Strada Adventure 1.8 Nafta 05- 11.					●		
Strada Trekking 1.4 Nafta >09.					●		
Strada Trekking 1.7 TD 03- 10.					●		
Strada Trekking 1.8 Nafta.					●		
Strada Working 1.4 Nafta >09.					●		
Strada Working 1.7 TD 02- 03.					●		
Strada 1.3 Nafta.					●		
Tempra 2.0 Nafta 94- 98.	●						
Tipo 94- 97.	●						
Uno 1.4 Nafta 87- 96.		●					
Uno 1.5 Nafta 88- 94.			●				
Uno 1.6 Nafta 92- 99.			●				
Uno 1.7 Diesel 94- 00.			●				
Uno.							●
Uno Novo 1.4 Nafta.				●			

	RE-5115	RE-5117	RE-5120	RE-5132	RE-5151	RE-5152
<b>FORD</b>						
Ecosport 03- 12.				●		
Escort Cabriolet 1.8 Nafta 91- 01.		●				
Escort Cabriolet 2.0 Nafta 95- 98.		●				
Escort Coupe 1.8 94- 98.		●				
Escort Coupe XR3 2.0 95- 98.		●				
Escort 1.8 Diesel 95- 03.			●			
Fiesta Max 1.4 TDCI 02- 11 c A.A..				●		
Fiesta Max 1.4 TDCI 02- 11.				●		
Fiesta Max 1.6 Nafta 02- 13 c A.A..				●		
Fiesta Max 1.6 Nafta 02- 13.				●		
Fiesta 1.3 94- 99.	●					
Fiesta 1.8 Diesel 94- 01 c s A.A..	●					
Fiesta.					●	●



**RE-5109**



Resistencia: 0.30 Ohm

**RE-5110**



OEM > 46586614  
Resistencia: 0.16 Ohm

**RE-5111**




OEM > 7521262  
Resistencia: 0.23 Ohm

**RE-5112**



OEM > 55722780

**RE-5114**



OEM > 51736774  
Resistencia: 0.30 Ohm

**RE-5115**



OEM > 96FB9A819AC  
Resistencia: 0.69 Ohm

**RE-5116**




Resistencia: 0.23 Ohm

**RE-5117**



OEM > 91AB-9A819-AC  
Resistencia: 0.23 Ohm

**RE-5120**




Resistencia: 0.20 Ohm

**RE-5132**



OEM > 6S65-9A819AA  
Resistencia: 0.40 Ohm

**RE-5139**




Resistencia: 0.3 Ohm

**RE-5151**



OEM > 3M5H-18B647-BA

**RE-5152**



OEM > 2S659A819B

**RE-5220**



OEM > 7082389

# RESISTENCIAS Y VARIADORES DE VELOCIDAD

	RE-5115	RE-5117	RE-5119	RE-5120	RE-5132	RE-5149	RE-5150	RE-5151	RE-5152	RE-5162	RE-5163	RE-5168	RE-5219	RE-5220	VDV-0001	VDV-0019
<b>FORD</b>																
Focus.								•	•							
Focus 1.6 Nafta >06.	•															•
Galaxy i 1.8 94- 96.	•															
Galaxy 2.0 94- 96.					•											
Ka 1.0 >99 c A.A..					•											
Ka 1.0 >08.								•								
Ka 1.0 99- 01 s A.A..																
Ka 1.3 97- 99 c A.A..			•	•												
Ka 1.3 97- 99 s A.A..			•	•												
Ka 1.5 >16.								•								
Ka 1.6 >01.		•			•											
Ka.		•			•											
Kuga.		•			•											
Mondeo.		•														
Orion GL 1.6 95- 98.					•											
Orion 2.0 94- 97.					•											
Pick up.						•										
Transit.								•								
<b>IVECO</b>																
Daily															•	
<b>MERCEDES BENZ</b>																
Sprinter															•	
<b>PEUGEOT</b>																
106																•
206 CC 2.0 Nafta 01- 09.															•	
206 GTI 2.0 Nafta 03- 06.															•	
206 RC 2.0 Nafta 05- 06.															•	
206 1.4 01- 13.															•	
206 1.6 99- 09.															•	
206 1.9 Diesel 99- 09 c A.A..															•	
206 1.9 Diesel 99- 09 s A.A..															•	
206 2.0 HDI 00- 09.															•	
206									•	•	•					

RE-5115



OEM > 96FB9A819AC  
Resistencia: 0.69 Ohm

RE-5117




OEM > 91AB-9A819-AC  
Resistencia: 0.23 Ohm

RE-5151




OEM > 3M5H-18B647-BA

RE-5152



OEM > 2S659A819B

VDV-0001



OEM > 644178

VDV-0019

foto no disponible  
proximamente

OEM > 3M518C607EC

**RE-5119** 



OEM > 547959493C  
Resistencia: 0.85 Ohm

**RE-5120**



Resistencia: 0.20 Ohm

**RE-5132**



OEM > 6S65-9A819AA  
Resistencia: 0.40 Ohm

**RE-5149**



OEM > 3M5H18B647N

**RE-5150**



OEM > 3C1H18B647A

**RE-5162**



OEM > 6450.NX

**RE-5163**



OEM > A51002100

**RE-5168** 



OEM > 6450.EP

**RE-5219**



OEM > 001 821 6760

**RE-5220** 



OEM > 7082389

# RESISTENCIAS Y VARIADORES DE VELOCIDAD

	RE-5129	RE-5137	RE-5153	RE-5155	RE-5156	RE-5159	RE-5161	RE-5163	RE-5171	RE-5172	VDV-0001	VDV-0003	VDV-0004	VDV-0005	VDV-0008	VDV-0009	VDV-0010	VDV-0011	VDV-0016	
<b>PEUGEOT</b>																				
207 CC 1.6 Nafta >08.	●																			
207 Compact 1.4 HDI >11.	●																			
207 Compact 1.6 Nafta >08.	●																			
207 Compact 1.9 Diesel 08– 12.	●																			
207 Compact 2.0 HDI 08– 11.	●																			
207 GTI 1.6 Nafta >08.	●																			
207 RC 1.6 Nafta >08.	●																			
207.				●					●							●		●		
208.									●									●		
301.									●											
306.						●					●	●	●	●						
307 CC 2.0 Nafta 05– 09.	●																			
307 1.6 HDI 01– 12.	●																			
307 1.6 Nafta 01– 12.	●																			
307 2.0 HDI 01– 12.	●																			
307 2.0 Nafta 01– 12.	●																			
307.		●	●		●		●	●							●		●			
405.						●					●									
406 2.0 HDI 00– 04.	●																			
406 2.1 TD 99– 01.	●																			
406.										●										●
407.									●											
508.									●											
807 2.0 HDI 03– 10.	●																			
807 2.0 Nafta 09– 10.	●																			

RE-5129



OEM > 1267.E3 ; 96411212480

Resistencia: 0.8 Ohm

RE-5137



OEM > 9649247680

RE-5163



OEM > A51002100

RE-5171



OEM > 1267.J6

VDV-0008



OEM > 6441.AP

VDV-0009



OEM > 6441.L2

**RE-5153**



OEM > 9673999880

**RE-5155**




OEM > 9641212580

**RE-5156**



OEM > 9658508980

**RE-5159**



OEM > 6450.P7

**RE-5161**




OEM > 6450.JP

**RE-5172**



OEM > 9641212580

**VDV-0001**




OEM > 644178

**VDV-0003**




OEM > 6441.A1

**VDV-0004**



OEM > 6441.F7

**VDV-0005**



OEM > 6441.F6; 9140010335

**VDV-0010**



OEM > 6441.S7

**VDV-0011**



OEM > 7701209850

**VDV-0016**




OEM > 6441.L1; 7701045870

# RESISTENCIAS Y VARIADORES DE VELOCIDAD

	RE-5113	RE-5147	RE-5148	RE-5166	RE-5167	RE-5169	RE-5170	VDV-0002	VDV-0004	VDV-0005	VDV-0013
<b>PEUGEOT</b>											
1007.				●	●						
Boxer.		●	●								
Expert.								●	●		
Partner DW8 Furgon 1.9 Diesel 04– 10.						●	●				
Partner DW8 Patagonica 1.9 Diesel 01– 10.						●	●				
Partner DW8 Urbana 1.9 Diesel 02– 05.						●	●				
Partner Furgon 1.4 >02.						●	●				
Partner Furgon 1.6 HDI >10.						●	●				
Partner Furgon 1.6 Nafta >10.						●	●				
Partner Furgon 1.6 07– 09.						●	●				
Partner Furgon 1.8 Nafta 98– 03.						●	●				
Partner Furgon 1.9 Diesel 98– 11.						●	●				
Partner M49 Nafta c A.A..						●	●				
Partner Patagonica 1.4 Nafta >10.						●	●				
Partner Patagonica 1.6 HDI >10.						●	●				
Partner Patagonica 1.6 Nafta >03.						●	●				
Partner Patagonica 1.8 Nafta 98– 03.						●	●				
Partner Patagonica 1.9 Diesel 98– 11.						●	●				
Partner Patagonica 2.0 HDI 02– 06.						●	●				
Partner Urbana 1.4 Nafta >02.						●	●				
Partner Urbana 1.6 Nafta >10.						●	●				
Partner Urbana 1.9 Diesel 98– 10.						●	●				
Partner XUD9 Furgon 1.9 98– 04.						●	●				
Partner XUD9 Patagonica 1.9 98– 03.						●	●				
Partner 1.4 Nafta 02– 10 c A.A..						●	●				
Partner 1.6 HDI >10.						●	●				
Partner 1.6 Nafta >03 c A.A..						●	●				
Partner 1.8 Nafta 98– 03 c A.A..						●	●				
Partner 1.9 Diesel 98– 11.						●	●				
Partner 2.0 HDI 02– 06.						●	●				
Partner.						●	●				
<b>RENAULT</b>											
9 1.4 87– 93.	●										
9 1.6 89– 97.	●										
19							●			●	

	RE-5113	RE-5177	VDV-0002
<b>RENAULT</b>		●	
19 Bicuerpo 1.4 93– 01.	●		
19 Bicuerpo 1.6 93– 01.	●		
19 Bicuerpo 1.8 93– 01.	●		
19 Bicuerpo 1.9 Diesel 94– 01.	●		
19 Cabrio 1.8 89– 01.	●		
19 Coupe 1.8 89– 01.	●		
19 Tricuerpo 1.6 94– 01.	●		
19 Tricuerpo 1.7 Diesel 89– 01.	●		
19 Tricuerpo 1.8 89– 01.	●		
19 Tricuerpo 1.9 Diesel 91– 01.	●		
Clio Willams 2.0 94– 96.			
Clio 1.4 92– 05.			
Clio 1.6 91– 09.			
Clio 1.8 95– 98.			
Clio 1.9 Diesel 93– 03.			
Clio.		●	●


## RE-5113



OEM > 7700790719

Resistencia: 0.26 Ohm

## RE-5170



OEM > 9663558880

**RE-5147** 



OEM > 1306599080

**RE-5148** 



OEM > 1306600080

**RE-5166** 



OEM > 6441.Q7

**RE-5167** 



OEM > 6441.Q8

**RE-5169** 



OEM > 6450.GV

**RE-5177**




OEM > 7701034875

**VDV-0002**



OEM > 77022206221 ; 7701033535

**VDV-0004** 



OEM > 6441.F7

**VDV-0005** 



OEM > 6441.F6 ; 9140010335

**VDV-0013**



OEM > 7702206221



# RESISTENCIAS Y VARIADORES DE VELOCIDAD

	RE-5128	RE-5177	RE-5178	RE-5179	RE-5181	RE-5183	RE-5185	RE-5186	RE-5187	RE-5190	RE-5192	RE-5193	RE-5194	RE-5195	RE-5198	RE-5202	RE-5203	RE-5204	VDV-0007	VDV-0014	VDV-0016
<b>RENAULT</b>																					
Clio II.	●		●			●	●		●	●		●	●	●	●					●	●
Clio III.								●			●										
Duster 1.6 >11.																	●				
Duster 2.0 >11.																	●				
Kangoo.		●	●			●			●	●				●							
Laguna II.					●																
Laguna.			●																		
Logan.			●	●																	
Master.																●		●			●

**RE-5128**



OEM > 7700432632  
Resistencia: 0.69 Ohm

**RE-5177**



OEM > 7701034875

**RE-5186**



OEM > 7701209803

**RE-5187**



OEM > 7701206104

**RE-5198**



OEM > 7701050900

**RE-5202**



OEM > 271500889R

**RE-5178**




OEM > 6001549117 ; 7701042681

**RE-5179**



OEM > 8200612908 ; 8200765566

**RE-5181**



OEM > 7701207853

**RE-5183**



OEM > 7701067033

**RE-5185**



OEM > 7701206244

**RE-5190**



OEM > 7701050890  
Resistencia: 0.1 / 0.6 / 2.3 / 2.7 / 91.5

**RE-5192**




OEM > 7701206351  
Resistencia: 0.1 / 74

**RE-5193**




OEM > 7701050736

**RE-5194**




OEM > 7701051433

**RE-5195**



OEM > 7701045553  
Resistencia: 0.1 / 0.9 / 1.5 / 2.3 / 3.4 / 4.7 / 5.5

**RE-5203**



OEM > 255503792R

**RE-5204**



OEM > 7701057557

**VDV-0007**



OEM > 7701209850

**VDV-0014**



OEM > 7701051272

**VDV-0016**




OEM > 6441.L1 ; 7701045870

# RESISTENCIAS Y VARIADORES DE VELOCIDAD

	RE-5113	RE-5128	RE-5136	RE-5178	RE-5179	RE-5182	RE-5183	RE-5184	RE-5185	RE-5188	RE-5189	RE-5191	RE-5193	RE-5196	RE-5197	RE-5211	VDV-0002	VDV-0007	VDV-0012	VDV-0015	VDV-0016	
<b>RENAULT</b>																						
Megane.		•				•				•	•						•		•	•	•	
Megane II.		•												•								
Megane III.																			•			
Sandero.					•																	
Scenic 1.6 98– 11.																						
Scenic 1.9 Diesel 98– 09.																						
Scenic 2.0 98– 09.																						
Symbol 1.5 Diesel 09– 13.																						
Symbol 1.6 09– 13.																						
Trafic 1.4 86– 97.																						
Trafic 1.9 Diesel 88– 02.																						
Trafic 2.1 Diesel 86– 99.																						
Trafic 2.2 88– 98.																						
Twingo 1.1 97– 03.		•																				
Twingo 1.2 92– 00.		•																				
<b>SKODA</b>																						
Favia																						
<b>SUZUKI</b>																						
Fan 8v			•																			

**RE-5113**



OEM > 7700790719  
Resistencia: 0.26 Ohm

**RE-5128**



OEM > 7700432632  
Resistencia: 0.69 Ohm

**RE-5184**




OEM > 7701050325 ; 4409452

**RE-5185**



OEM > 7701206244

**RE-5197**



OEM > 7701207876 ; 8200729298

**RE-5211**



OEM > 6q0959263A

**RE-5136**



OEM >

**RE-5178**



OEM > 6001549117 ; 7701042681

**RE-5179**



OEM > 8200612908 ; 8200765566

**RE-5182**



OEM > 7701046941

**RE-5183**



OEM > 7701067033

**RE-5188**



OEM > 7701046943

**RE-5189**



OEM > 7701046061

**RE-5191**



OEM > 7701208226 ; 4413393

**RE-5193**



OEM > 7701050736

**RE-5196**



OEM > 7701207717

**VDV-0002**



OEM > 77022206221 ; 7701033535

**VDV-0007**



OEM > 7701209850

**VDV-0012**



OEM > 7701040562

**VDV-0015**



OEM > 7701040562

**RE-5216** 



OEM > 1K0959263A

# RESISTENCIAS Y VARIADORES DE VELOCIDAD

	RE-5119	RE-5121	RE-5122	RE-5133	RE-5135	RE-5206	RE-5207	RE-5209	RE-5210	RE-5211	RE-5212	RE-5213	RE-5214	RE-5215	RE-5216	RE-5217	VDV-0017
<b>TOYOTA</b>																	
Corolla						●											●
Hilux							●										
SRV						●											
Sw4						●											
<b>VOLKSWAGEN</b>																	
Amarok.																	●
Bora.								●									●
Caddy.													●				
Crossfox 1.6 >05.					●												
Fox 1.6 >03.					●												
Gol GL 1.8 93-95.		●															
Gol SD 1.9 Diesel 98-09.		●															
Gol 1.0 99-02 c s A.A..		●															
Gol 1.4 >11.		●															
Gol 1.6 Diesel 95-98.		●															
Gol 1.6 91-11.		●															
Gol 1.8 95-03.		●															
Gol 2.0 91-01.		●															
Gol.			●								●	●					
Gol Trend MSI 1.6 >16.					●												
Gol Trend 1.6 >08.					●												
Golf GTI.									●								
Golf.								●									●
Passat.								●							●	●	
Pointer 1.6 94-97.	●																
Pointer 2.0 94-97.	●																
Polo 1.6 >15.					●												
Polo.										●			●				
Polo Classic MI 1.8 97-09.					●												
Polo Classic 1.6 96-09.					●												
Polo Classic 1.9 Diesel 96-09.					●												
Santana.															●		
Saveiro.											●						
Senda 1.6 Diesel 90-97.	●																
Senda 1.6 Nafta 89-97.	●																


	RE-5122	RE-5135	VDV-0018
<b>VOLKSWAGEN</b>			
Senda.	●		
Suran 1.6.		●	
Vento			●
Voyage MSI 1.6 >16.		●	
Voyage 1.6 >08.		●	

**RE-5119**



OEM > 547959493C  
Resistencia: 0.85 Ohm

**RE-5121**



OEM > 321 905 051  
Resistencia: 3.25 Ohm

**RE-5209**



OEM > 191959263

**RE-5210**



OEM > 701959263

**RE-5216**



OEM > 1K0959263A

**RE-5217**



OEM > 7E0959263C

**RE-5122**


Resistencia: 3.10 Ohm

**RE-5133**


OEM > 6Q0959263A


**RE-5135**


OEM > 5U0959493A

**RE-5206**


OEM > 8713826160

Resistencia: 2.1 / 2.7 / 3.8 / 4.7 / 6.5 / 8.4


**RE-5207**


OEM > 8713802060


Resistencia: 0.7 / 1.1 / 1.7 / 1.9 / 2.8 / 3.4

**RE-5211**


OEM > 6q0959263A


**RE-5212**


OEM > BKRS0017

**RE-5213**


OEM > 377959493F

Resistencia: 0.6 Ohm

**RE-5214**


OEM > 959263

**RE-5215**


OEM > 357959263

**VDV-0017**



OEM > 8925712010

**VDV-0018**



# MAZOS CONTRAPARTE

MARCAS	MA-0122	MA-0123	MA-0140	MA-0150	MA-0152	MA-0180	MA-0186	MA-0193	MA-0208	MA-0210	MA-0212	MA-0213	MA-0220	MA-0232	MA-0237	MA-0241	MA-0244	MA-0275	MA-0276
Chevrolet						●			●	●		●							●
Citroen			●						●										
Fiat		●			●				●										
Ford		●							●					●			●		
Peugeot			●					●			●								
Renault	●	●					●												
Seat				●															
Susuki								●											
Volkswagen				●									●		●	●		●	

MA-0122



MA-0123




Aplica a: EV-123, EV-132, EV-214, EV-217, EV-226, EV-233

MA-0186




Aplica a: EV-186, EV-204, EV-219

MA-0193




Aplica a: EV-193

MA-0220




Aplica a: EV-220

MA-0232




Aplica a: EV-131, EV-184, EV-211, EV-232

MA-0237




Aplica a: EV-220, EV-236, EV-237

MA-0241



Aplica a: EV-241, EV-242

**MA-0140**



Aplica a: EV-140 , EV-148 , EV-170 , EV-175 , EV-176 , EV-183 , EV-189

**MA-0150**




Aplica a: EV-150 , EV-151 , EV-153

**MA-0152**




Aplica a: EV-152 , EV-156 , EV-223

**MA-0180**




Aplica a: EV-180

**MA-0208**




Aplica a: EV-177 , EV-208 , EV-227 , EV-235 , EV-251

**MA-0210**




Aplica a: EV-210

**MA-0212**



Aplica a: EV-212

**MA-0213**



Aplica a: EV-213

**MA-0244**




Aplica a: EV-244

**MA-0275**



Aplica a: EV-275

**MA-0276**



Aplica a: EV-276







Rosales 3774, V. Lynch,  
Pcia. de Buenos Aires.  
(5411) 4753-3000 / 2292 / 3395  
info@omer.com.ar  
www.omer.com.ar



@omer.altissimo

