



CATÁLOGO 2019

LÁMPARAS HALÓGENAS Y SEÑALIZACIÓN

Para uso automotriz - Servicio liviano y pesado - Estándares y de alta gama.



ÍNDICE GENERAL

STANDAR

Pág. 2

XENON BLUE

Pág. 3-4

+90

Pág. 5

ALTA PERFORMANCE

Pág. 6-7

SUPER LONG LIFE

Pág. 8

SERVICIO PESADO

Pág. 9

SEÑALIZACIÓN

Pág. 10-11

CONTROL DE LUCES DIURNAS

Pág. 12





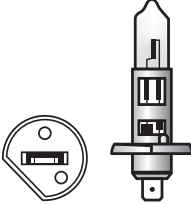

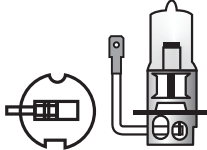

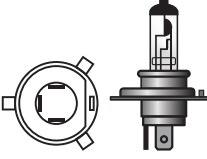




CALIDAD Y ECONOMÍA

Las lámparas halógenas se encuentran instaladas en la mayoría de los vehículos desde su fabricación.

La línea standard NOSSO proporcionan una luz blanca más brillante, similar a la luz diurna. La consistencia de los lúmenes se mantiene durante la vida útil de la lámpara debido a su ciclo halógeno único.

Son resistentes a golpes y vibraciones.

	NOSSO	Osram	Philips	V	W	Lm	Base	Detalles
H1 	42150	64150	12258	12	55	1550	P14.5S	 
H3 	42151	64151	12336	12	55	1450	PK22S	 
H4 	42193	64193	12342	12	60/55	1650	P43T	 
H7 	42210	64210	12972	12	55	1500	PX26D	 



EQUILIBRADO EFECTO XENON

Las lámparas Xenon Blue de alto rendimiento poseen un revestimiento especial que genera un patrón de luz blanco brillante y un efecto Xenon a los faros principales y antiniebla de su vehículo.

Su luz más similar a la luz diurna que una lámpara halógena normal, lo cual contribuye a una mejor visión nocturna y reducción de fatiga ocular, aumentando de esta manera la seguridad.

Son resistentes a golpes y vibraciones.

	NOSSEO	Osram	Philips	V	W	Lm	Base	Detalles
H1	42150XB	64150 CB	12258 BV	12	55	1550	P14.5S	
H3	42151XB	64151CB	12336 BV	12	55	1450	PK22S	
H4	42193XB	64193 CB	12342 BV	12	60/55	1650	P43T	
H7	42210XB	64210 CB	12972 BV	12	55	1500	PX26D	



	NOSSO	Osram	Philips	V	W	Lm	Base	Detalles
HB3	49005XB	9005CBI	9005 CVUSM	12	65	1700	P20d	
HB4	49006XB	9006CBI	9006 CVUSM	12	55	1000	P22d	



MAYOR ALCANCE Y CONTROL

La línea de lámparas halógenas **NOSSO +90** brindan al usuario una sensación de total seguridad y control en la visión nocturna, reduciendo el riesgo de fatiga y mejorando la visión por delante y por ende el tiempo de reacción.

PRINCIPALES VENTAJAS:

- Hasta un 90% mayor luminosidad particularmente en la zona segura entre 50 y 70m delante del vehículo.
- Hasta un 10% de luz más brillante.
- Hasta 35m de mayor alcance.

	NOSSO	Osram	Philips	V	W	Lm	Base	Detalles
H4	42193+90	64193 Sv2 64193 NBP	12342 VP	12	60/55	1700/1000	P437	 3200K
H7	42210+90	64210 Sv2 64210 NBP	12972 VP	12	55	1450	PX26D	 3450K





CLASE Y RENDIMIENTO

H8, H9 y H11 son lámparas monofilamento y cuentan con una base especial que previene la corrosión de sus terminales.

Normalmente, estas lámparas se utilizan en faros de alta y baja, pero también se suelen emplear en faros antiniebla.

	NOSSO	Osram	Philips	V	W	Lm	Base	Detalles
H8	42212	64212	12360	12	35	800 ±120	PGJ 19-1	
H9	42213	64213	12361	12	65	2100 ±315	PGJ 19-5	
H11	42211	64211	12362	12	55	1350 ±135	PGJ 19-2	



	NOSSEO	Osram	Philips	V	W	Lm	Base	Detalles
HB3	49005	9005	9005	12	65	1700	P20d	
HB4	49006	9006	9006	12	55	1000	P22d	



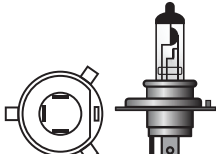


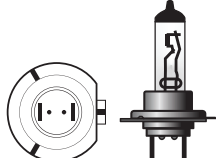


DURABILIDAD EXTENDIDA

La nueva línea de lámparas halógenas **NOSSO Long Life y Super Long Life** ha sido diseñada y fabricada para brindar al usuario una durabilidad extendida respecto de las lámparas estándares.

Su confiabilidad y eficiencia habituales hacen de esta línea una elección inteligente, ahorrando tiempo y dinero con recambios más separados.

Son resistentes a golpes y vibraciones.

	NOSSO	Osram	Philips	V	W	Lm	Base	Detalles
H4 	42193SLL	64193 ULT	12342 LLECO	12	60/55	1650	P43T	 
	44196LL	64196 TSP	13342 MD	24	75/70	1900	P43T	
H7 	42210LL	64210 ULT	12972 LLECO	12	55	1500	PX26D	 








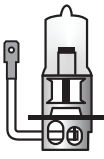













Las lámparas halógenas de **24V NOSSO** han sido diseñadas y fabricadas para brindar al usuario más exigente la seguridad, confiabilidad y eficiencia que su trabajo requiere.

La línea standard NOSSO proporcionan una luz blanca más brillante, similar a la luz diurna. La consistencia de los lúmenes se mantiene durante la vida útil de la lámpara debido a su ciclo halógeno único.

Son resistentes a golpes y vibraciones.



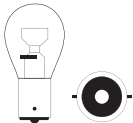


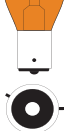


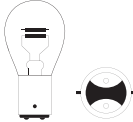
	NOSSO	Osram	Philips	V	W	Lm	Base	Detalles
H1 	44155	64155	13258	24	70	1700	P14.5S	  
H3 	44156	64156	13336	24	70	1750	PK22S	  
H4 	44196 44196LL	64196 64196 TSP	13342 13342 MD	24 24	75/70 75/70	1900 1900	P43T P43T	  
H7 	44215	64215	13972	24	70	1750	PX26D	  




Las lámparas señalización NOSSO han sido diseñadas y fabricadas bajo los más elevados estándares de calidad internacional.

Esto le permite contar con la máxima tranquilidad a la hora de recambiar sus lámparas de señalización originales.

Calidad, durabilidad y precisión, rasgos que resaltan en esta línea.

	NOSSO	Osram	Philips	V	W	Lm	Base	Detalles
P21W 	41073	7506	12498	12	21	-	BA15S	 
	41339	7511	13498	24	21	-	BA15S	
PY21W 	41581	7507	12496	12	21	-	BAU15S	 
P21/5W 	41034	7528	12499	12	21/5W	-	BAY15D	 
	41334	7537	13499	24	21/5W	-	BAY15D	



	NOSSO	Osram	Philips	V	W	Lm	Base	Detalles
R5W	41207	5007	12821	12	5	-	BA15S	
	44627	5627	13821	24	5	-	BA15S	
T4W	41606	3893	12929	12	4	-	BA9S	
	44930	3930	13929	24	4	-	BA9S	
WEDGE	41501	2825	12961	12	5	-	W2.1x9.5d	
	42821	2821	12256	12	3	-	W2.1x9.5d	
	44841	2841	13256	24	3	-	W2.1x9.5d	
	44845	2845	13961	24	5	-	W2.1x9.5d	
	42721	2721	12516	12	1.2	-	W2x4.6d	
	42723	2723	12061	12	2.3	-	W2x4.6d	
	44741	2741	13516	24	1.2	-	W2x4.6d	
FESTOON	42413	6413	12864	12	5	-	SV8.5 - 11x41mm	
	42418	6418	12844	12	5	-	SV8.5 - 11x36mm	
	42428	6428	-	12	3.5	-	SV7-8 - 8x28mm	
	44423	6423	13844	24	5	-	SV8.5-8 - 11x36mm	
	44424	6424	13864	24	5	-	SV8.5-8 - 11x41mm	



SEGURIDAD Y ECONOMÍA

La línea de controles CPL de NOSSO brindan máxima seguridad al aumentar la visibilidad en ciudad y rutas, mediante el encendido y apagado automático de luces.

Preserva la batería, la vida de útil de las lámparas y de las llaves de luces lo que brindará una mayor economía.

También brinda la función de luz de cortesía de apagado automático, lo que permite alejarse del vehículo con iluminación, sin desgastar su batería.

CPL-12



CPL-24



CPL-T



Funciones Principales

UNIVERSAL

- Enciende las luces bajas a voltaje reducido, 10 seg. después de dar arranque.
- Opcional: luces reglamentarias con relé externo.
- Apaga automáticamente las luces bajas al detener el motor.
- Protege las lámparas de doble filamento y limita el consumo.
- Funciona en forma automática o manual (seleccionable).
- Permite apagar y prender las luces durante la marcha sin agregar interruptores.
- No altera la instalación original.
- Luz de cortesía opcional de 30 seg.
- Disminuye el riesgo de accidentes.
- Totalmente electrónico, compacto, liviano y de fácil instalación.
- Con múltiples funciones adicionales.

12V

TOYOTA Hilux 2005 al 2011.

No apto para Xenon 



nosso.com

