



Rodamientos y mazas de rueda

Bearing and wheel hubs

Rolamentos y cubos de roda



2020 / 2021

CORVEN PLANTA INDUSTRIAL VENADO TUERTO, SANTA FE

CORVEN INDUSTRIAL PLANT VENADO TUERTO, SANTA FE

CORVEN PLANTA INDUSTRIAL VENADO TUERTO, SANTA FE





NUEVAS INSTALACIONES
NEW FACILITIES
NOVAS INSTALAÇÕES

3600 m² +

SUP. TOTAL CONSTRUIDA
TOTAL FLOOR AREA
ÁREA TOTAL


2015:17000 m²



CENTRO DE DISTRIBUCIÓN, LA REJA, BUENOS AIRES

DISTRIBUTION CENTER LA REJA, BUENOS AIRES

CENTRO DE DISTRIBUIÇÃO, LA REJA, BUENO AIRES





NUESTRA
EMPRESA

OUR
COMPANY

NOSSA
EMPRESA

ES

Fundada en 1969, Corven es la mayor compañía independiente del continente americano dedicada a la fabricación de amortiguadores para sistemas de suspensión de todo tipo de vehículos automotores.

En la actualidad, Corven ha diversificado su cartera de productos ofreciendo una gama muy completa de autopartes que hacen a los sistemas de freno, embrague, transmisión, suspensión y dirección las cuales se suman a las tradicionales líneas que dieron origen a nuestra compañía.

Nuestro producto está concebido para superar el rendimiento brindado por el equipamiento original, destacándose por su diseño que logra una excelente respuesta en seguridad, confort y durabilidad.

US

Founded in 1969, Corven is the largest stand-alone company in the Americas dedicated to manufacturing shock absorbers for suspension systems in all types of motor vehicles.

At present, Corven has diversified its product portfolio by offering a complete range of motor parts for braking, clutch, transmission, suspension and steering systems which add to the traditional lines that helped build up our Company.

Our product is conceived to surpass the original equipment performance, featured by means of a design that achieves an excellent response in safety, comfort and durability.

PR

Fundada em 1969 a Corven é a maior companhia independente do continente americano dedicada á fabricação de amortecedores para sistema de suspensão de todo tipo de veículo Automotor.

Atualmente, a Corven possui uma carteira diversificada de produtos e oferece uma gama muito completa de autopeças para sistemas de freio, embreagem, transmissão, suspensão e direção, além das linhas tradicionais que deram origem à nossa empresa.

Nosso produto é projetado para superar o rendimento oferecido pelo equipamento original, destacandose por seu desenvolvimento e excelente resposta em segurança, durabilidade e conforto.





EXPORTACIÓN

FOR EXPORT

EXPORTAÇÃO

ES

Corven exporta su amplia gama de autopartes a más de 35 países en los 5 continentes.

Corven ofrece productos que respetan las más exigentes normas de calidad a nivel internacional, así como las especificaciones técnicas requeridas por las terminales automotrices más importantes del mundo.

Nuestros usuarios reconocen a Corven como el líder en autopartes en América Latina.

US

Corven exports its wide range of motor parts to more than 35 countries in the 5 continents.

Corven offers products that meet the highest international quality standards, as well as the technical specifications required by the most important motor vehicle manufacturers worldwide.

Our users recognize Corven as a motor part leader in Latin America.

PR

A Corven exporta sua vasta gama de autopeças para mais de 35 países dos 5 continentes.

A Corven oferece produtos que atendem os mais exigentes padrões de qualidade internacional, bem como as especificações técnicas requeridas pelos fabricantes automotivos mais importantes do mundo.

Nossos usuários assinalam a Corven como o líder no setor de autopeças na América Latina.

EXPORTAMOS **35**
a más de **35**
Países de todo el
MUNDO



ES

Para Corven, ser líderes en ventas en el mercado de reposición, implica acrecentar día a día nuestro compromiso con la calidad. Por esa razón, los procesos de comercialización y de servicio posventa de Corven Autopartes, así como los procesos de fabricación de Corven S.A.C.I.F. en Argentina se encuentran certificados bajo normas internacionales.

En Corven, trabajamos desde hace 50 años garantizando a nuestros usuarios un óptimo rendimiento de todos nuestros productos.

Además, nuestros productos, en caso de requerirlo, cuentan con certificación CHAS para la homologación de autopartes en el mercado argentino, a fin de proteger la seguridad de los consumidores.

Corven cuenta un equipo calificado entrenado en recibir, orientar y resolver cualquier tipo de preguntas relacionadas con nuestros productos.

Simplemente llamando a nuestra línea recibirá un apoyo personalizado inmediato.

US

Being sales leaders in the aftermarket segment implies to increase each day Corven's commitment with quality. That is why Corven's marketing and after-sales services processes for spare parts, as well as, manufacturing processes of Corven S.A.C.I.F. in Argentina are certified under international standards.

At Corven, we have been working for 50 years guaranteeing our users an optimum performance of all our products.

In addition, our products, if required, have CHAS auto parts certification approval in the Argentine market, in order to protect consumers' safety .

Corven has a qualified team trained in receiving, orienting and solving any kind of questions related to our products.

Just by calling our call center you will receive immediate personalized support.

PR

Para a Corven, ser líder em vendas no mercado de reposição, significa aumentar a cada dia nosso compromisso com a qualidade. É por isso que os processos de comercialização e serviço de pós-venda das autopeças Corven assim como também a planta industrial da Corven S.A.C.I.F. na Argentina, estão certificados de acordo com as normas internacionais.

Na Corven trabalhamos a mais de 50 anos garantindo aos nossos clientes um ótimo desempenho de todos nossos produtos.

Além disso, nossos produtos, se necessário, ter a aprovação de certificação CHAS para autopeças no mercado argentino, a fim de proteger a segurança dos consumidores.

A Corven conta com um departamento treinado para atender, orientar e solucionar dúvidas e problemas relativos ao nosso produto.

Discando nossa linha direta, o consumidor irá receber um atendimento rápido e personalizado.



ATENCIÓN
AL CLIENTE

CUSTOMER
CARE

SERVİÇO
AO CLIENTE

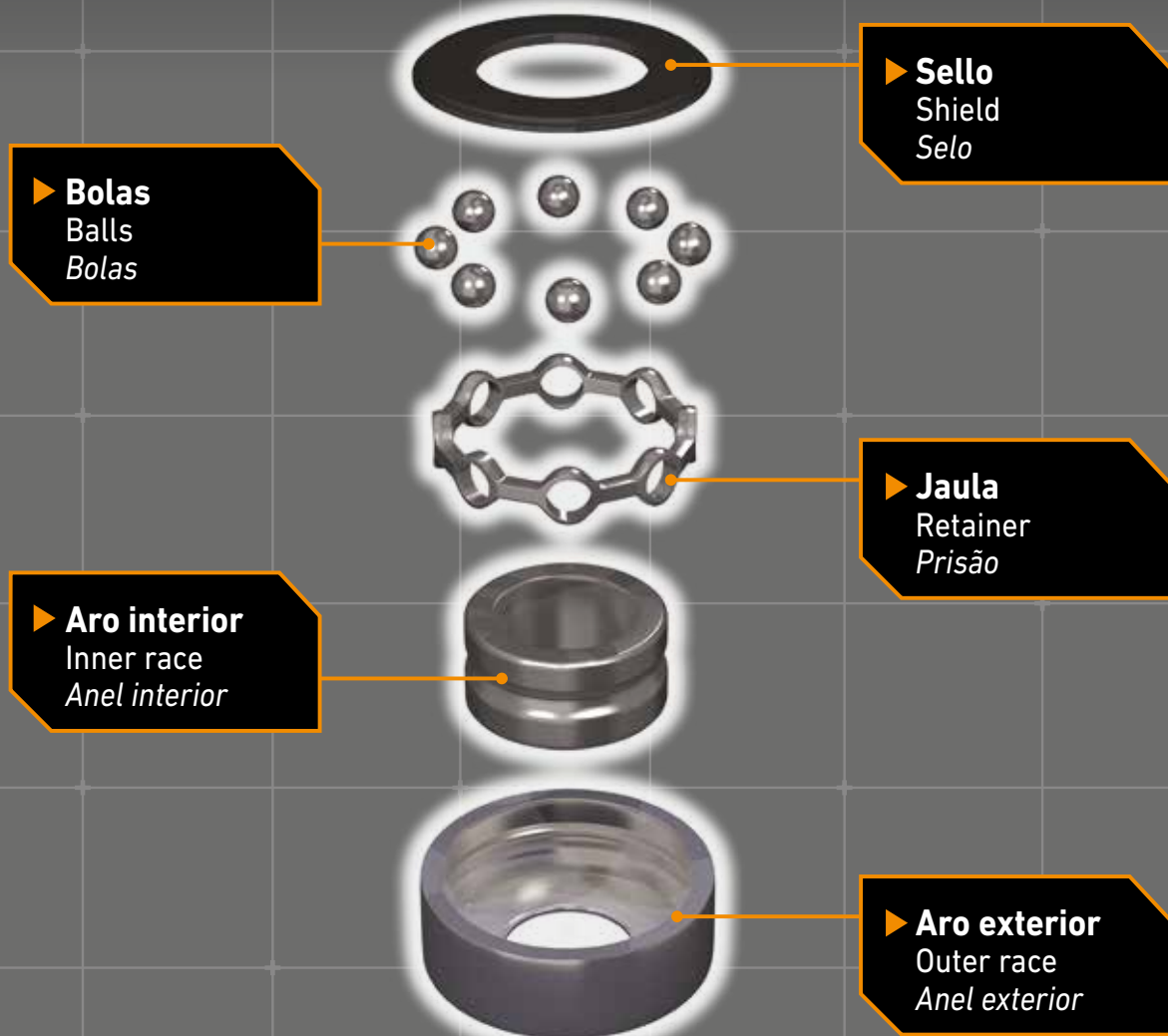


Especificaciones Técnicas
Technical Specifications
Especificações Técnicas

Elevada absorción de impactos y vibraciones
High impact and vibration absorption capacity
Alta capacidade de absorção de impactos e vibrações

Gran resistencia a la rotura y al aplastamiento
High breaking and crushing resistance
Grande resistência à ruptura e esmagamento

Fabricación bajo normas de equipo original
Manufactured under OEM standards
Fabricação sob normas de equipamento original



APLICACIONES - APPLICATIONS - APLICAÇÕES

Acoplados	12	Kia	90
Alfa Romeo	12	Lada	92
Asia	15	Mazda	92
Audi	16	Mercedes Benz	94
BMW	19	Mitsubishi	96
Chery	19	Nissan	97
Chevrolet	20	Opel	99
Citroën	34	Peugeot	101
Dacia	42	Rastrojero	111
Daewoo	42	Renault	112
Daihatsu	44	Seat	123
Dodge	45	Subaru	126
Fiat	47	Ssang-Yong	127
Ford	66	Suzuki	127
Honda	80	Tata	127
Hyundai	83	Toyota	128
Isuzu	85	Volkswagen	131
Iveco	86	Volvo	144
Jeep	89		

EQUIVALENCIAS - CROSS REFERENCE - EQUIVALÊNCIAS

SKF	148	Alternativo	150
------------	------------	--------------------	------------

MEDIDAS - MEASUREMENTS - MEDIDAS

Medidas	153
----------------	------------

MODELO MODEL	AÑO YEAR	DELANTERO FRONT	TRASERO REAR	AGUJEROS HOLES	POSICIÓN POSITION	ESTRIAS THEETH	CÓDIGO CORVEN CORVEN CODE	ABS	TIPO TYPE	INTERIOR INNER	EXTERIOR OUTER	ALTO HEIGHT	INFORMACION INFORMATION
-----------------	-------------	--------------------	-----------------	-------------------	----------------------	-------------------	---------------------------------	-----	--------------	-------------------	-------------------	----------------	----------------------------

ACOPLADOS
VARIOS

Brusa / Rueda chica <i>Small Wheel</i>	70/..		•				4RR32213		Cono y Cubeta	65	120	32,75	2 unidades por rueda <i>2 units per wheel</i>
Bonano	70/..		•				4RR518445410		Cono y Cubeta	88,92	152,42	39,70	2 unidades por rueda <i>2 units per wheel</i>
Helvética	70/..		•				4RR518445410		Cono y Cubeta	88,92	152,42	39,70	2 unidades por rueda <i>2 units per wheel</i>
Hermann	70/..		•				4RR518445410		Cono y Cubeta	88,92	152,42	39,70	2 unidades por rueda <i>2 units per wheel</i>
Maldonado / Rueda chica <i>Small Wheel</i>	70/..		•				4RR32213		Cono y Cubeta	65	120	32,75	2 unidades por rueda <i>2 units per wheel</i>
Montenegro	70/..		•				4RR518445410		Cono y Cubeta	88,92	152,42	39,70	2 unidades por rueda <i>2 units per wheel</i>
Montenegro / Rueda chica <i>Small Wheel</i>	70/..		•				4RR32213		Cono y Cubeta	65	120	32,75	2 unidades por rueda <i>2 units per wheel</i>
Sola / Rueda chica <i>Small Wheel</i>	70/..		•				4RR32213		Cono y Cubeta	65	120	32,75	2 unidades por rueda <i>2 units per wheel</i>
Varios	70/..		•				4RR518445410		Cono y Cubeta	88,92	152,42	39,70	2 unidades por rueda <i>2 units per wheel</i>
Varios / Rueda chica <i>Small Wheel</i>	70/..		•				4RR32213		Cono y Cubeta	65	120	32,75	2 unidades por rueda <i>2 units per wheel</i>
Vulcano	70/..		•				4RR518445410		Cono y Cubeta	88,92	152,42	39,70	2 unidades por rueda <i>2 units per wheel</i>

ALFA ROMEO
33

1.4 / 1.5	90/96	o					4RR12807		Cubo de Rueda	37	72,04	37	
1.7 / 1.7 16v	91/96	o					4RR12807		Cubo de Rueda	37	72,04	37	
1.4 / 1.5	90/96		•		EXT		4RR1749		Cono y Cubeta	17,50	39,90	14,70	
1.4 / 1.5	90/96		•		INT		4RR45449410		Cono y Cubeta	29	50,29	14,22	

MODELO MODEL	AÑO YEAR	DELANTERO FRONT	TRASERO REAR	AGUJEROS HOLES	POSICIÓN POSITION	ESTRIAS THEETH	CÓDIGO CORVEN CORVEN CODE	ABS	TIPO TYPE	INTERIOR INNER	EXTERIOR OUTER	ALTO HEIGHT	INFORMACION INFORMATION
-----------------	-------------	--------------------	-----------------	-------------------	----------------------	-------------------	---------------------------------	-----	--------------	-------------------	-------------------	----------------	----------------------------

ALFA ROMEO (Cont.)

1.7 / 1.7 16v	91/96		•		EXT		4RR1749		Cono y Cubeta	17,50	39,90	14,70	
1.7 / 1.7 16v	91/96		•		INT		4RR45449410		Cono y Cubeta	29	50,29	14,22	

145

1.4 / 1.7 / 1.8 / 2.0 16v	94/02	○		4		25	4RR0052		Maza (Sola)	37	117	71	
1.4 / 1.7 / 1.8 / 2.0 16v	94/02	○					4RR12807		Cubo de Rueda	37	72,04	37	
1.4 / 1.7 / 1.8 / 2.0 16v	94/02	○					4RR40706M	ABS	Cubo de Rueda	37	72,04	37	Magnético Magnetic
1.9 JTD / 2.0 TD	96/02	○					4RR633770		Cubo de Rueda	42	80	37	
1.9 JTD / 2.0 TD	96/02	○					4RR12955M	ABS	Cubo de Rueda	42	80	37	Magnético Magnetic
1.4 / 1.7 / 1.8 / 2.0 16v	94/02		•	4			4RR013E		Con Maza	30	117	61	
1.4 / 1.7 / 1.8 / 2.0 16v	94/02		•	4			4RR0168	ABS	Con Maza	30	117	61	Plato 44 dientes Disc 44 teeth
1.4 / 1.7 / 1.8 / 2.0 16v	94/02		•	4			4RR0173	ABS	Con Maza	30	117	61	Corona 44 dientes Ring 44 teeth
1.9 JTD / 2.0 TD	96/02		•	4			4RR013E		Con Maza	30	117	61	
1.9 JTD / 2.0 TD	96/02		•	4			4RR0175	ABS	Con Maza	30	117	61,70	Magnético Magnetic
Todos / All	94/02		•				4RR326332		Cono y Cubeta	22	41	14,50	Suspensión trasera Rear suspension

146

1.8	96/02	○					4RR12807		Cubo de Rueda	37	72,04	37	
-----	-------	---	--	--	--	--	----------	--	---------------	----	-------	----	--

MODELO MODEL	AÑO YEAR	DELANTERO FRONT	TRASERO REAR	AGUJEROS HOLES	POSICIÓN POSITION	ESTRIAS THEETH	CÓDIGO CORVEN CORVEN CODE	ABS	TIPO TYPE	INTERIOR INNER	EXTERIOR OUTER	ALTO HEIGHT	INFORMACION INFORMATION
-----------------	-------------	--------------------	-----------------	-------------------	----------------------	-------------------	---------------------------------	-----	--------------	-------------------	-------------------	----------------	----------------------------

ALFA ROMEO (Cont.)

1.8	96/02	○					4RR40706M	ABS	Cubo de Rueda	37	72,04	37	Magnético <i>Magnetic</i>
1.9 JTD / 2.0 TD	99/02	○					4RR633770		Cubo de Rueda	42	80	37	
1.9 JTD / 2.0 TD	99/02	○					4RR12955M	ABS	Cubo de Rueda	42	80	37	Magnético <i>Magnetic</i>
1.8	96/02		•	4			4RR013E		Con Maza	30	117	61	
1.8	96/02		•	4			4RR0173	ABS	Con Maza	30	117	61	Corona 44 dientes <i>Ring 44 teeth</i>
1.9 JTD / 2.0 TD	96/02		•	4			4RR013E		Con Maza	30	117	61	
1.9 JTD / 2.0 TD	96/02		•	4			4RR0175	ABS	Con Maza	30	117	61,70	Magnético <i>Magnetic</i>
Todos / All	96/02		•				4RR326332		Cono y Cubeta	22	41	14,50	Suspensión trasera <i>Rear suspension</i>

155

1.7 / 1.8 / 2.0	92/98	○		4		25	4RR0052		Maza (Sola)	37	117	71	
1.7 / 1.8 / 2.0	92/98	○					4RR12807		Cubo de Rueda	37	72,04	37	
2.5 V6	92/95	○					4RR633770		Cubo de Rueda	42	80	37	
1.7 / 1.8 / 2.0	92/98		•	4			4RR013E		Con Maza	30	117	61	
1.7 / 1.8 / 2.0	92/98		•	4			4RR0168	ABS	Con Maza	30	117	61	Plato 44 dientes <i>Disc 44 teeth</i>

164

2.0 Twin Spark	91/93	○					4RR12807		Cubo de Rueda	37	72,04	37	
----------------	-------	---	--	--	--	--	----------	--	---------------	----	-------	----	--

MODELO MODEL	AÑO YEAR	DELANTERO FRONT	TRASERO REAR	AGUJEROS HOLES	POSICIÓN POSITION	ESTRIAS THEETH	CÓDIGO CORVEN CORVEN CODE	ABS	TIPO TYPE	INTERIOR INNER	EXTERIOR OUTER	ALTO HEIGHT	INFORMACION INFORMATION
-----------------	-------------	--------------------	-----------------	-------------------	----------------------	-------------------	---------------------------------	-----	--------------	-------------------	-------------------	----------------	----------------------------

ALFA ROMEO (Cont.)

2.0 V6 -2.5 TD -3.0 V6	93/97	○					4RR633770		Cubo de Rueda	42	80	37	
Todos / All	91/..		•	4			4RR0230		Con Maza	35	116	66	

GTV

3.0 V6 24v	97/00	○					4RR633770		Cubo de Rueda	42	80	37	
3.0 V6 24v	00/04	○					4RR12955M	ABS	Cubo de Rueda	42	80	37	Magnético Magnetic

MITO

1.4	09/..	○					4RR40706M	ABS	Cubo de Rueda	37	72,04	37	Magnético Magnetic
1.4	09/..		•	4			4RR0175	ABS	Con Maza	30	117	61,70	Magnético Magnetic

ASIA
TOPIC

Todos / All	91/02	○			EXT		4RR30205		Cono y Cubeta	25	52	16	
Todos / All	91/02	○			INT		4RR48548510		Cono y Cubeta	34,92	65,09	18,03	
Todos / All	91/02		•		EXT		4RR30208		Cono y Cubeta	40	80	19,75	
Todos / All	91/02		•		INT		4RR30208		Cono y Cubeta	40	80	19,75	

TOWNER

Todos / All	91/03	○			INT		4RR32005		Cono y Cubeta	25	47	15	
Todos / All	91/03		•		EXT		4RR30208		Cono y Cubeta	40	80	19,75	

MODELO MODEL	AÑO YEAR	DELANTERO FRONT	TRASERO REAR	AGUJEROS HOLES	POSICIÓN POSITION	ESTRIAS THEETH	CÓDIGO CORVEN CORVEN CODE	ABS	TIPO TYPE	INTERIOR INNER	EXTERIOR OUTER	ALTO HEIGHT	INFORMACION INFORMATION
-----------------	-------------	--------------------	-----------------	-------------------	----------------------	-------------------	---------------------------------	-----	--------------	-------------------	-------------------	----------------	----------------------------

ASIA (Cont.)

Todos / All	91/03		•		INT		4RR30208		Cono y Cubeta	40	80	19,75	
-------------	-------	--	---	--	-----	--	----------	--	---------------	----	----	-------	--

AUDI

100

Todos / All	90/96		•		EXT		4RR1749		Cono y Cubeta	17,50	39,90	14,70	
Todos / All	90/96		•		INT		4RR45449410		Cono y Cubeta	29	50,29	14,22	

A1

1.2 TFSI / 1.4 TFSI	11/..	○		5		36	4RR0135M	ABS	Con Maza	29	72/127	37/82	Magnético Magnetic
1.2 TFSI / 1.4 TFSI	11/..		•	5			4RR0223	ABS	Con Maza	28	120	61,5/63	Magnético Magnetic
1.2 TFSI / 1.4 TFSI	11/..		•	5			4RR0219	ABS	Con Maza	32	131	69	Plato 45 dientes Disc 45 teeth

A3

1.4 TSI	10/..	○		5		36	4RR0132	ABS	Con Maza / Brida 4 Ag.	28	136,50	84	Magnético Magnetic
1.4 TSI	10/..	○		5			4RR6556M	ABS	Con Maza / Brida 3 Ag.	27,00	136,00	85,00	Magnético Magnetic
1.6i / 1.8T	97/..	○					4RR801136		Cubo de Rueda	40	74	40	
1.6i / 1.8T	97/..	○		5		36	4RR0132	ABS	Con Maza / Brida 4 Ag.	28	136,50	84	Magnético Magnetic
1.8 TFSI / 2.0 TDI	09/..	○		5		36	4RR0132	ABS	Con Maza / Brida 4 Ag.	28	136,50	84	Magnético Magnetic
1.8 TFSI / 2.0 TDI	09/..	○		5			4RR6556M	ABS	Con Maza / Brida 3 Ag.	27,00	136,00	85,00	Magnético Magnetic
1.9 TDI	97/..	○					4RR801136		Cubo de Rueda	40	74	40	

MODELO MODEL	AÑO YEAR	DELANTERO FRONT	TRASERO REAR	AGUJEROS HOLES	POSICIÓN POSITION	ESTRIAS THEETH	CÓDIGO CORVEN CORVEN CODE	ABS	TIPO TYPE	INTERIOR INNER	EXTERIOR OUTER	ALTO HEIGHT	INFORMACION INFORMATION
-----------------	-------------	--------------------	-----------------	-------------------	----------------------	-------------------	---------------------------------	-----	--------------	-------------------	-------------------	----------------	----------------------------

AUDI (Cont.)

1.9 TDI	97/..	o		5		36	4RR0132	ABS	Con Maza / Brida 4 Ag.	28	136,50	84	Magnético <i>Magnetic</i>
1.4 TSI	10/..		•	5			4RR3656M	ABS	Con Maza	30	136,50	67,80	Magnético <i>Magnetic</i>
1.4 TSI	10/..		•	5			4RR3644M	ABS	Con Maza	32	135,50	69,20	Magnético <i>Magnetic</i>
1.6i / 1.8T (Chasis 162001/..)	97/..		•	5			4RR3656M	ABS	Con Maza	30	136,50	67,80	Magnético <i>Magnetic</i>
1.6i / 1.8T	97/..		•	5			4RR4104	ABS	Con Maza	30	120	63,50	Corona 43 dientes <i>Ring 43 teeth</i>
1.8 TFSI / 2.0 TDI	09/..		•	5			4RR3656M	ABS	Con Maza	30	136,50	67,80	Magnético <i>Magnetic</i>
1.8 TFSI / 2.0 TDI	09/..		•	5			4RR3644M	ABS	Con Maza	32	135,50	69,20	Magnético <i>Magnetic</i>
1.9 TDI (Chasis / Chassis 162001/..)	97/..		•	5			4RR3656M	ABS	Con Maza	30	136,50	67,80	Magnético <i>Magnetic</i>
1.9 TDI	97/..		•	5			4RR4104	ABS	Con Maza	30	120	63,50	Corona 43 dientes <i>Ring 43 teeth</i>

A3 SPORTBACK / A3 QUATTRO

1.6i / 1.8T / 1.9 TDI	97/04	o					4RR801136		Cubo de Rueda	40	74	40	
1.6i / 1.8T / 1.9 TDI	97/04	o		5		36	4RR0132	ABS	Con Maza / Brida 4 Ag.	28	136,50	84	Magnético <i>Magnetic</i>
3.2 V6 Quattro	97/04	o		5		36	4RR0132	ABS	Con Maza / Brida 4 Ag.	28	136,50	84	Magnético <i>Magnetic</i>
1.6i / 1.8T / 1.9 TDI	97/04		•	5			4RR3656M	ABS	Con Maza	30	136,50	67,80	Magnético <i>Magnetic</i>
1.6i / 1.8T / 1.9 TDI	97/04		•	5			4RR4104	ABS	Con Maza	30	120	63,50	Corona 43 dientes <i>Ring 43 teeth</i>

MODELO MODEL	AÑO YEAR	DELANTERO FRONT	TRASERO REAR	AGUJEROS HOLES	POSICIÓN POSITION	ESTRIAS THEETH	CÓDIGO CORVEN CORVEN CODE	ABS	TIPO TYPE	INTERIOR INNER	EXTERIOR OUTER	ALTO HEIGHT	INFORMACION INFORMATION
-----------------	-------------	--------------------	-----------------	-------------------	----------------------	-------------------	---------------------------------	-----	--------------	-------------------	-------------------	----------------	----------------------------

AUDI (Cont.)
A4

1.8	99/..	○		5		36	4RR0121		Maza (Sola)	40	126,50	74	
1.8 T	99/..	○		5		33	4RR0134		Maza (Sola)	39	131	74	
6 Cilindros	99/..	○		5		38	4RR0129		Maza (Sola)	43	131	75	
Quattro	07/..	○		5		36	4RR0132	ABS	Con Maza / Brida 4 Ag.	28	136,50	84	Magnético Magnetic
1.8 / 1.8T / 2.5 TDI	94/01		•		EXT		4RR1949		Cono y Cubeta	19,05	45,24	15,49	
1.8 / 1.8T / 2.5 TDI	94/01		•		INT		4RR45449410		Cono y Cubeta	29	50,29	14,22	
1.8 / 1.8T / 2.5 TDI	01/..		•	5			4RR3656M	ABS	Con Maza	30	136,50	67,80	Magnético Magnetic
1.8 / 1.8T / 2.5 TDI	01/..		•	5			4RR0219	ABS	Con Maza	32	131	69	Plato 45 dientes Disc 45 teeth

A6

Todos / All	97/..		•	5			4RR0137	ABS	Con Maza / Brida 5 Ag.	28	131	129	Anillo sensor Ring
-------------	-------	--	---	---	--	--	---------	-----	---------------------------	----	-----	-----	-----------------------

S3 QUATTRO

2.0 TFSI	07/13	○		5		36	4RR0132	ABS	Con Maza / Brida 4 Ag.	28	136,50	84	Magnético Magnetic
----------	-------	---	--	---	--	----	---------	-----	---------------------------	----	--------	----	-----------------------

TT

1.8T	99/06	○					4RR801136		Cubo de Rueda	40	74	40	
1.8T	99/06		•	5			4RR4104	ABS	Con Maza	30	120	63,50	Corona 43 dientes Ring 43 teeth
2.0 TFSI	07/..	○		5		36	4RR0132	ABS	Con Maza / Brida 4 Ag.	28	136,50	84	Magnético Magnetic

MODELO MODEL	AÑO YEAR	DELANTERO FRONT	TRASERO REAR	AGUJEROS HOLES	POSICIÓN POSITION	ESTRIAS THEETH	CÓDIGO CORVEN CORVEN CODE	ABS	TIPO TYPE	INTERIOR INNER	EXTERIOR OUTER	ALTO HEIGHT	INFORMACION INFORMATION
-----------------	-------------	--------------------	-----------------	-------------------	----------------------	-------------------	---------------------------------	-----	--------------	-------------------	-------------------	----------------	----------------------------

AUDI (Cont.)

2.0 TFSI	07/..		•	5			4RR3656M	ABS	Con Maza	30	136,50	67,80	Magnético Magnetic
----------	-------	--	---	---	--	--	----------	-----	----------	----	--------	-------	-----------------------

BMW

SERIE 300

318	82/..	○			EXT		4RR1749		Cono y Cubeta	17,50	39,90	14,70	
318	82/..	○			INT		4RR45449410		Cono y Cubeta	29	50,29	14,22	
320	82/..	○			EXT		4RR1949		Cono y Cubeta	19,05	45,24	15,49	
320	82/..	○			INT		4RR67048010		Cono y Cubeta	31,75	59,13	15,87	
318 / 320 / 325 / 330	../03	○					4RR311396		Cubo de Rueda	39	72	37	
318 / 320 / 325 / 330	../03	○		5			4RR0136	ABS	Con Maza	37	139	64	Corona 48 dientes Ring 48 teeth

CHERY

FACE

1.3	11/..	○					4RR311396		Cubo de Rueda	39	72	37	
1.3	11/..		•	4			4RR2813070	ABS	Con Maza	28	130	70	Corona 43 dientes Ring 43 teeth

QQ

1.1	10/..	○					4RR311315		Cubo de Rueda	39	68	37	
1.1	10/..		•				4RR12025		Cubo de Rueda	25	52	37	

MODELO MODEL	AÑO YEAR	DELANTERO FRONT	TRASERO REAR	AGUJEROS HOLES	POSICIÓN POSITION	ESTRIAS THEETH	CÓDIGO CORVEN CORVEN CODE	ABS	TIPO TYPE	INTERIOR INNER	EXTERIOR OUTER	ALTO HEIGHT	INFORMACION INFORMATION
-----------------	-------------	--------------------	-----------------	-------------------	----------------------	-------------------	---------------------------------	-----	--------------	-------------------	-------------------	----------------	----------------------------

CHERY (Cont.)

TIGGO

2.0	08/..	○					4RR428045		Cubo de Rueda	42	80	45	
2.0	08/..		•	5			4RR3301210		Con Maza / Brida 4 Ag.	-	152	116	
2.0	08/..		•	5			4RR3301210B	ABS	Con Maza / Brida 4 Ag.	-	152	160	Sensor electrónico Electronic sensor

CHEVROLET

400 SS

Todos / All		○			EXT		4RR1949		Cono y Cubeta	19,05	45,24	15,49	
Todos / All		○			INT		4RR48548510		Cono y Cubeta	34,92	65,09	18,03	
Todos / All			•				4RR1563		Rodillos Rectos	35,50	57,10	17,70	Diferencial Eaton Differential Eaton

AGILE

1.4	09/..	○		4		22	4RR0128		Maza (Sola)	34	120	78	
1.4	09/..	○					4RR636114		Cubo de Rueda	34	66	37	
1.4	09/..		•		EXT		4RR1749		Cono y Cubeta	17,50	39,90	14,70	
1.4	09/..		•		INT		4RR45449410		Cono y Cubeta	29	50,29	14,22	
1.4	09/..		•		EX/IN		4RR4429K		Cono y Cubeta KIT x 2	17,5/29	39,9/50,2	14,7/14,2	Retén x 2 + Accesorios Seal x 2 + Accessories
1.4	13/..	○					4RR6720M	ABS	Cubo de Rueda	40	78	40	Magnético Magnetic
1.4	13/..		•	4			4RR7602M	ABS	Con Maza / Brida 4 Ag.	-	130	120	Magnético Magnetic

MODELO MODEL	AÑO YEAR	DELANTERO FRONT	TRASERO REAR	AGUJEROS HOLES	POSICIÓN POSITION	ESTRIAS THEETH	CÓDIGO CORVEN CORVEN CODE	ABS	TIPO TYPE	INTERIOR INNER	EXTERIOR OUTER	ALTO HEIGHT	INFORMACION INFORMATION
-----------------	-------------	--------------------	-----------------	-------------------	----------------------	-------------------	---------------------------------	-----	--------------	-------------------	-------------------	----------------	----------------------------

CHEVROLET (Cont.)
ASTRA - (Llanta 4 Agujeros)

Todos / All	96/..	○		4		33	4RR0030		Maza (Sola)	39	120	81,50	
1.7 TDI	96/98		●	4			4RR0154		Con Maza / Brida 4 Ag.	-	136	139	
1.7 TDI	96/98		●	4			4RR0157	ABS	Con Maza / Brida 4 Ag.	-	136	141	Sensor eléctrico Electrical sensor
1.8 8v	00/03	○		4		33	4RR0047		Con Maza / Brida 3 Ag.	30	119	82	
1.8 8v	00/03	○		4		33	4RR0048	ABS	Con Maza / Brida 3 Ag.	30	118	85	Con cable With wire
1.8 8v	00/03		●	4			4RR0154		Con Maza / Brida 4 Ag.	-	136	139	
1.8 8v	00/03		●	4			4RR0157	ABS	Con Maza / Brida 4 Ag.	-	136	141	Sensor eléctrico Electrical sensor
2.0 8v / 2.0 16v / 2.0 TD	98/12	○		4		33	4RR0047		Con Maza / Brida 3 Ag.	30	119	82	
2.0 8v / 2.0 16v / 2.0 TD	98/12	○		4		33	4RR0048	ABS	Con Maza / Brida 3 Ag.	30	118	85	Con cable With wire
2.0 8v / 2.0 16v / 2.0 TD	98/12		●	4			4RR0154		Con Maza / Brida 4 Ag.	-	136	139	
2.0 8v / 2.0 16v / 2.0 TD	98/12		●	4			4RR0157	ABS	Con Maza / Brida 4 Ag.	-	136	141	Sensor eléctrico Electrical sensor
2.4 16v	05/..		●	4			4RR0154		Con Maza / Brida 4 Ag.	-	136	139	
2.4 16v	05/..		●	4			4RR0157	ABS	Con Maza / Brida 4 Ag.	-	136	141	Sensor eléctrico Electrical sensor

ASTRA - (Llanta 5 Agujeros)

1.8 8v	00/03	○		5		33	4RR0046		Con Maza / Brida 3 Ag.	25,40	137	84,20	
1.8 8v	00/03	○		5		33	4RR0049	ABS	Con Maza / Brida 3 Ag.	25	136,50	85	Con cable With wire

MODELO MODEL	AÑO YEAR	DELANTERO FRONT	TRASERO REAR	AGUJEROS HOLES	POSICIÓN POSITION	ESTRIAS THEETH	CÓDIGO CORVEN CORVEN CODE	ABS	TIPO TYPE	INTERIOR INNER	EXTERIOR OUTER	ALTO HEIGHT	INFORMACION INFORMATION
-----------------	-------------	--------------------	-----------------	-------------------	----------------------	-------------------	---------------------------------	-----	--------------	-------------------	-------------------	----------------	----------------------------

CHEVROLET (Cont.)

1.8 8v	00/03		•	5			4RR0158		Con Maza	-	140	144,10	
1.8 8v	00/03		•	5			4RR0150	ABS	Con Maza / Brida 4 Ag.	-	140	148	Sens. elect. / 4 Bul. en brida Electronic sensor / 4 bolts
2.0 8v / 2.0 16v / 2.0 TD	98/12	○		5		33	4RR0046		Con Maza / Brida 3 Ag.	25,40	137	84,20	
2.0 8v / 2.0 16v / 2.0 TD	98/12	○		5		33	4RR0049	ABS	Con Maza / Brida 3 Ag.	25	136,50	85	Con cable With wire
2.0 8v / 2.0 16v / 2.0 TD	98/12		•	5			4RR0158		Con Maza	-	140	144,10	
2.0 8v / 2.0 16v / 2.0 TD	98/12		•	5			4RR0150	ABS	Con Maza / Brida 4 Ag.	-	140	148	Sens. elect. / 4 Bul. en brida Electronic sensor / 4 bolts
2.4 16v	05/..	○		5		33	4RR0046		Con Maza / Brida 3 Ag.	25,40	137	84,20	
2.4 16v	05/..	○		5		33	4RR0049	ABS	Con Maza / Brida 3 Ag.	25	136,50	85	Con cable With wire
2.4 16v	05/..		•	5			4RR0158		Con Maza	-	140	144,10	
2.4 16v	05/..		•	5			4RR0150	ABS	Con Maza / Brida 4 Ag.	-	140	148	Sens. elect. / 4 Bul. en brida Electronic sensor / 4 bolts

AVEO

1.6 16v	08/..	○					4RR9349		Cono y Cubeta	38	63	17	Lateral corona Side gear rim
1.6 16v	08/..	○					4RR309726		Cubo de Rueda	34	64	37	
1.6 16v	08/..		•				4RR12025		Cubo de Rueda	25	52	37	
1.6 16v G3	11/..	○					4RR6720M	ABS	Cubo de Rueda	40	78	40	Magnético Magnetic
1.6 16v	08/..		•				4RR12025		Cubo de Rueda	25	52	37	

MODELO MODEL	AÑO YEAR	DELANTERO FRONT	TRASERO REAR	AGUJEROS HOLES	POSICIÓN POSITION	ESTRIAS THEETH	CÓDIGO CORVEN CORVEN CODE	ABS	TIPO TYPE	INTERIOR INNER	EXTERIOR OUTER	ALTO HEIGHT	INFORMACION INFORMATION
-----------------	-------------	--------------------	-----------------	-------------------	----------------------	-------------------	---------------------------------	-----	--------------	-------------------	-------------------	----------------	----------------------------

CHEVROLET (Cont.)

BLAZER													
Todos / All	96/..	o					4RR9349		Cono y Cubeta	38	63	17	Diferen. del. lateral corona Differential Side gear rim
4x2	96/00	o			EXT		4RR12649610		Cono y Cubeta	21,43	50,05	17,52	
4x2	96/00	o			INT		4RR67048010		Cono y Cubeta	31,75	59,13	15,87	
4x4	96/00	o			EXT		4RR15103		Cono y Cubeta	26,16	61,91	19,05	
4x4	96/00	o			INT		4RR501349		Cono y Cubeta	41,27	73,43	19,56	
2.5 TD 4x2 / 4x4	96/00	o		5		27	4RR0036		Con Maza / Brida 3 Ag.	32	144	93/110	
2.5 TD 4x2 / 4x4	96/00		•				4RRSET10		Cono y Cubeta	39,70	73,02	22,09	Dif. Transax / Arandela metal Metal washer
2.8 TDI 4x2 / 4x4	00/..	o		5		27	4RR0037	ABS	Con Maza / Brida 3 Ag.	32	145	92/114	Con cable With wire
2.8 TDI 4x2 / 4x4	00/..		•				4RRSET80		Cono y Cubeta	45	80	26	Con arandela metálica With metal washer

C-10													
Todos / All	63/..	o			EXT		4RR1949		Cono y Cubeta	19,05	45,24	15,49	
Todos / All	63/..	o			INT		4RR48548510		Cono y Cubeta	34,92	65,09	18,03	
Todos / All	63/..		•				4RR88128		A Bolillas	39	80	27,50	Con arandela metálica With metal washer
Sevel	80/..	o			EXT		4RR12649610		Cono y Cubeta	21,43	50	17,52	
Sevel	80/..	o			INT		4RR67048010		Cono y Cubeta	31,75	59,13	15,87	

MODELO MODEL	AÑO YEAR	DELANTERO FRONT	TRASERO REAR	AGUJEROS HOLES	POSICIÓN POSITION	ESTRIAS THEETH	CÓDIGO CORVEN CORVEN CODE	ABS	TIPO TYPE	INTERIOR INNER	EXTERIOR OUTER	ALTO HEIGHT	INFORMACION INFORMATION
-----------------	-------------	--------------------	-----------------	-------------------	----------------------	-------------------	---------------------------------	-----	--------------	-------------------	-------------------	----------------	----------------------------

CHEVROLET (Cont.)

Sevel	80/..		•				4RRSET10		Cono y Cubeta	39,70	73,02	22,09	Dif. Transax / Arandela metal Metal washer
Sevel	80/..		•				4RR1559		Rodillos Rectos	41,17	64,29	21,08	Diferencial Eaton Dif-ferential Eaton

C-20

Todos / All	91/97	o			EXT		4RR12649610		Cono y Cubeta	21,43	50	17,52	
Todos / All	91/97	o			INT		4RR48548510		Cono y Cubeta	34,92	65,09	18,03	
Todos / All	91/97		•				4RRSET10		Cono y Cubeta	39,70	73,02	22,09	Dif. Transax / Arandela metal Metal washer

CELTA

1.4	11/..	o		4		22	4RR0128		Maza (Sola)	34	120	78	
1.4	11/..	o					4RR636114		Cubo de Rueda	34	66	37	
1.4	11/..		•		EXT		4RR1749		Cono y Cubeta	17,50	39,90	14,70	
1.4	11/..		•		INT		4RR45449410		Cono y Cubeta	29	50,29	14,22	
1.4	11/..		•		EX/IN		4RR4429K		Cono y Cubeta KIT x 2	17,5/29	39,9/50,2	14,7/14,2	Retén x 2 + Accesorios Seal x 2 + Accessories

CHEVETTE

Todos / All	91/94	o			EXT		4RR1749		Cono y Cubeta	17,50	39,90	14,70	
Todos / All	91/94	o			INT		4RR45449410		Cono y Cubeta	29	50,29	14,22	
Todos / All	91/94		•				4RRSET9		Cono y Cubeta	35	65	20,60	Dif. Transax / Arandela metal Metal washer

MODELO MODEL	AÑO YEAR	DELANTERO FRONT	TRASERO REAR	AGUJEROS HOLES	POSICIÓN POSITION	ESTRIAS THEETH	CÓDIGO CORVEN CORVEN CODE	ABS	TIPO TYPE	INTERIOR INNER	EXTERIOR OUTER	ALTO HEIGHT	INFORMACION INFORMATION
-----------------	-------------	--------------------	-----------------	-------------------	----------------------	-------------------	---------------------------------	-----	--------------	-------------------	-------------------	----------------	----------------------------

CHEVROLET (Cont.)
CHEVY

Todos / All	73/..	o			EXT		4RR1949		Cono y Cubeta	19,05	45,24	15,49	
Todos / All	73/..	o			INT		4RR48548510		Cono y Cubeta	34,92	65,09	18,03	
Todos / All	73/..		•				4RR1563		Rodillos Rectos	35,50	57,10	17,70	Diferencial Eaton Dif-ferencial Eaton

CLASSIC

1.4	10/..	o		4		22	4RR0128		Maza (Sola)	34	120	78	
1.4	10/..	o					4RR636114		Cubo de Rueda	34	66	37	
1.4	14/..	o					4RR6720M	ABS	Cubo de Rueda	40	78	40	Magnético Magnetic
1.4	10/..		•		EXT		4RR1749		Cono y Cubeta	17,50	39,90	14,70	
1.4	10/..		•		INT		4RR45449410		Cono y Cubeta	29	50,29	14,22	
1.4	10/..		•		EX/IN		4RR4429K		Cono y Cubeta KIT x 2	17,5/29	39,9/50,2	14,7/14,2	Retén x 2 + Accesorios Seal x 2 + Accessories

COBALT

1.3 TD / 1.8	13/..	o					4RR6720M	ABS	Cubo de Rueda	40	78	40	Magnético Magnetic
1.3 TD / 1.8	13/..		•	4			4RR7602M	ABS	Con Maza / Brida 4 Ag.	-	130	120	Magnético Magnetic

COMBO

1.7 TDI	98/..	o					4RR636114		Cubo de Rueda	34	66	37	
1.7 TDI	98/..		•		EXT		4RR1949		Cono y Cubeta	19,05	45,24	15,49	

MODELO MODEL	AÑO YEAR	DELANTERO FRONT	TRASERO REAR	AGUJEROS HOLES	POSICIÓN POSITION	ESTRIAS THEETH	CÓDIGO CORVEN CORVEN CODE	ABS	TIPO TYPE	INTERIOR INNER	EXTERIOR OUTER	ALTO HEIGHT	INFORMACION INFORMATION
-----------------	-------------	--------------------	-----------------	-------------------	----------------------	-------------------	---------------------------------	-----	--------------	-------------------	-------------------	----------------	----------------------------

CHEVROLET (Cont.)

1.7 TDI	98/..		•		INT		4RR67048010		Cono y Cubeta	31,75	59,13	15,87	
1.7 TDI	98/..		•		EXT		4RR1749		Cono y Cubeta	17,50	39,90	14,70	
1.7 TDI	98/..		•		INT		4RR45449410		Cono y Cubeta	29	50,29	14,22	
1.7 TDI	98/..		•		EX/IN		4RR4429K		Cono y Cubeta KIT x 2	17,5/29	39,9/50,2	14,7/14,2	Retén x 2 + Accesorios Seal x 2 + Accessories
1.7 TDI	98/..		•	4			4RR0154		Con Maza / Brida 4 Ag.	-	136	139	

CORSA

1.0 / 1.4 / 1.6 / 1.7D	94/10	○		4		22	4RR0128		Maza (Sola)	34	120	78	
1.0 / 1.4 / 1.6 / 1.7D	94/10	○					4RR636114		Cubo de Rueda	34	66	37	
1.0 / 1.4 / 1.6 / 1.7D	94/10		•		EXT		4RR1749		Cono y Cubeta	17,50	39,90	14,70	
1.0 / 1.4 / 1.6 / 1.7D	94/10		•		INT		4RR45449410		Cono y Cubeta	29	50,29	14,22	
1.0 / 1.4 / 1.6 / 1.7D	94/10		•		EX/IN		4RR4429K		Cono y Cubeta KIT x 2	17,5/29	39,9/50,2	14,7/14,2	Retén x 2 + Accesorios Seal x 2 + Accessories

CORSA II

1.7 TD / 1.8	02/..	○		4		22	4RR0040		Maza (Sola)	34	120	78	
1.7 TD / 1.8	02/..	○					4RR803775		Cubo de Rueda	34	67	37	
1.7 TD / 1.8	02/..		•				4RR40650		Cono y Cubeta	27	53	43	

MODELO MODEL	AÑO YEAR	DELANTERO FRONT	TRASERO REAR	AGUJEROS HOLES	POSICIÓN POSITION	ESTRIAS THEETH	CÓDIGO CORVEN CORVEN CODE	ABS	TIPO TYPE	INTERIOR INNER	EXTERIOR OUTER	ALTO HEIGHT	INFORMACION INFORMATION
-----------------	-------------	--------------------	-----------------	-------------------	----------------------	-------------------	---------------------------------	-----	--------------	-------------------	-------------------	----------------	----------------------------

CHEVROLET (Cont.)
CRUZE

1.8 16v / 2.0 D	10/..	o		5			4RR6714M	ABS	Con Maza / Brida 3 Ag.	29	136	80	Magnético / Llanta 15" Magnetic / Rim 15 "
1.8 16v / 2.0 D	10/..	o		5			4RR6715M	ABS	Con Maza / Brida 3 Ag.	34	146	-	Magnético / Llanta 16" Magnetic / Rim 16 "
1.8 16v / 2.0 D	10/..		•	5			4RR7492M	ABS	Con Maza / Brida 4 Ag.	-	136	119	Magnético / Llanta 15" Magnetic / Rim 15 "
1.8 16v / 2.0 D	10/..		•	5			4RR7493M	ABS	Con Maza / Brida 4 Ag.	-	146	118	Magnético / Llanta 16" Magnetic / Rim 16 "

D-20

Todos / All	91/97	o			EXT		4RR12649610		Cono y Cubeta	21,43	50	17,52	
Todos / All	91/97	o			INT		4RR48548510		Cono y Cubeta	34,92	65,09	18,03	
Todos	91/97		•				4RRSET10		Cono y Cubeta	39,70	73,02	22,09	Dif. Transax / Arandela metal Metal washer
MWM	94/..	o			EXT		4RR15103		Cono y Cubeta	26,16	61,91	19,05	
MWM	94/..	o			INT		4RR501349		Cono y Cubeta	41,27	73,43	19,56	

IPANEMA

Todos / All	89/98	o					4RR311396		Cubo de Rueda	39	72	37	
Todos / All	89/98		•		EXT		4RR1749		Cono y Cubeta	17,50	39,90	14,70	
Todos / All	89/98		•		INT		4RR45449410		Cono y Cubeta	29	50,29	14,22	

MODELO MODEL	AÑO YEAR	DELANTERO FRONT	TRASERO REAR	AGUJEROS HOLES	POSICIÓN POSITION	ESTRIAS THEETH	CÓDIGO CORVEN CORVEN CODE	ABS	TIPO TYPE	INTERIOR INNER	EXTERIOR OUTER	ALTO HEIGHT	INFORMACION INFORMATION
-----------------	-------------	--------------------	-----------------	-------------------	----------------------	-------------------	---------------------------------	-----	--------------	-------------------	-------------------	----------------	----------------------------

CHEVROLET (Cont.)
KADETT

Todos / All	89/98	○					4RR9349		Cono y Cubeta	38	63	17	Lateral corona Side gear rim
Todos / All	89/98	○		4		33	4RR0030		Maza (Sola)	39	120	81,50	
Todos / All	89/98	○					4RR311396		Cubo de Rueda	39	72	37	
Todos / All	89/98		●		EXT		4RR1749		Cono y Cubeta	17,50	39,90	14,70	
Todos / All	89/98		●		INT		4RR45449410		Cono y Cubeta	29	50,29	14,22	

LUV

4x2 Cabina Simple <i>Simple Cabin</i>	92/..	○			EXT		4RR12649610		Cono y Cubeta	21,43	50,05	17,52	
4x2 Cabina Simple <i>Simple Cabin</i>	92/..	○			INT		4RR48548510		Cono y Cubeta	34,92	65,09	18,03	
4x2 Cabina Doble <i>Double Cabin</i>	92/..	○			EXT		4RR32007		Cono y Cubeta	35	62	18	
4x2 Cabina Doble <i>Double Cabin</i>	92/..	○			INT		4RR32008		Cono y Cubeta	40	68	19	
4x4 Todos / All	92/..	○			EXT		4RR32008		Cono y Cubeta	40	68	19	
4x4 Todos / All	92/..	○			INT		4RR32009		Cono y Cubeta	45	75	20	
4x4 Todos / All	92/..		●				4RR30208		Cono y Cubeta	40	80	19,75	

MERIVA

1.7 TD / 1.8 8v / 1.8 16v	03/..	○		4		22	4RR0128		Maza (Sola)	34	120	78	
1.7 TD / 1.8 8v / 1.8 16v	03/..	○		4		22	4RR0040		Maza (Sola)	34	120	78	

MODELO MODEL	AÑO YEAR	DELANTERO FRONT	TRASERO REAR	AGUJEROS HOLES	POSICIÓN POSITION	ESTRIAS THEETH	CÓDIGO CORVEN CORVEN CODE	ABS	TIPO TYPE	INTERIOR INNER	EXTERIOR OUTER	ALTO HEIGHT	INFORMACION INFORMATION
-----------------	-------------	--------------------	-----------------	-------------------	----------------------	-------------------	---------------------------------	-----	--------------	-------------------	-------------------	----------------	----------------------------

CHEVROLET (Cont.)

1.7 TD / 1.8 8v / 1.8 16v	03/..	o					4RR803775		Cubo de Rueda	34	67	37	
1.7 TD / 1.8 8v / 1.8 16v	03/..		•	4			4RR0154		Con Maza / Brida 4 Ag.	-	136	139	
1.8 16v	03/..		•	4			4RR0157	ABS	Con Maza / Brida 4 Ag.	-	136	141	Sensor eléctrico Electrical sensor

MONTANA

1.8 8v	11/..	o					4RR803775		Cubo de Rueda	34	67	37	
1.8 8v	11/..	o					4RR6720M	ABS	Cubo de Rueda	40	78	40	Magnético Magnetic
1.8 8v	11/..		•				4RR40650		Cono y Cubeta	27	53	43	Freno a campana Brake drums
1.8 8v	11/..		•	4			4RR0154		Con Maza / Brida 4 Ag.	-	136	139	
1.8 8v	11/..		•	4			4RR0157	ABS	Con Maza / Brida 4 Ag.	-	136	141	Sensor eléctrico Electrical sensor

MONZA

2.0	91/98	o					4RR9349		Cono y Cubeta	38	63	17	Lateral corona Side gear rim
2.0	91/98	o		4		33	4RR0030		Maza (Sola)	39	120	81,50	
2.0	91/98	o					4RR311396		Cubo de Rueda	39	72	37	
2.0	91/98		•		EXT		4RR1749		Cono y Cubeta	17,50	39,90	14,70	
2.0	91/98		•		INT		4RR45449410		Cono y Cubeta	29	50,29	14,22	
2.0	91/98		•		EX/IN		4RR4429K		Cono y Cubeta KIT x 2	17,5/29	39,9/50,2	14,7/ 14,2	Retén x 2 + Accesorios Seal x 2 + Accessories

MODELO MODEL	AÑO YEAR	DELANTERO FRONT	TRASERO REAR	AGUJEROS HOLES	POSICIÓN POSITION	ESTRIAS THEETH	CÓDIGO CORVEN CORVEN CODE	ABS	TIPO TYPE	INTERIOR INNER	EXTERIOR OUTER	ALTO HEIGHT	INFORMACION INFORMATION
-----------------	-------------	--------------------	-----------------	-------------------	----------------------	-------------------	---------------------------------	-----	--------------	-------------------	-------------------	----------------	----------------------------

CHEVROLET (Cont.)

ONIX

1.4	13/..	○					4RR6720M	ABS	Cubo de Rueda	40	78	40	Magnético Magnetic
1.4	13/..		●	4			4RR7602M	ABS	Con Maza / Brida 4 Ag.	-	130	120	Magnético Magnetic

PRISMA

1.4	11/13	○		4		22	4RR0128		Maza (Sola)	34	120	78	
1.4	11/13	○					4RR636114		Cubo de Rueda	34	66	37	
1.4	11/13		●		EXT		4RR1749		Cono y Cubeta	17,50	39,90	14,70	
1.4	11/13		●		INT		4RR45449410		Cono y Cubeta	29	50,29	14,22	
1.4	11/13		●		EX/IN		4RR4429K		Cono y Cubeta KIT x 2	17,5/29	39,9/50,2	14,7/ 14,2	Retén x 2 + Accesorios Seal x 2 + Accessories
1.4	13/..	○					4RR6720M	ABS	Cubo de Rueda	40	78	40	Magnético Magnetic
1.4	13/..		●	4			4RR7602M	ABS	Con Maza / Brida 4 Ag.	-	130	120	Magnético Magnetic

S-10

4x2	96/00	○			EXT		4RR12649610		Cono y Cubeta	21,43	50,05	17,52	
4x2	96/00	○			INT		4RR67048010		Cono y Cubeta	31,75	59,13	15,87	
4x4	96/00	○			EXT		4RR15103		Cono y Cubeta	26,16	61,91	19,05	
4x4	96/00	○			INT		4RR501349		Cono y Cubeta	41,27	73,43	19,56	

MODELO MODEL	AÑO YEAR	DELANTERO FRONT	TRASERO REAR	AGUJEROS HOLES	POSICIÓN POSITION	ESTRIAS THEETH	CÓDIGO CORVEN CORVEN CODE	ABS	TIPO TYPE	INTERIOR INNER	EXTERIOR OUTER	ALTO HEIGHT	INFORMACION INFORMATION
-----------------	-------------	--------------------	-----------------	-------------------	----------------------	-------------------	---------------------------------	-----	--------------	-------------------	-------------------	----------------	----------------------------

CHEVROLET (Cont.)

2.5 TD 4x2 / 4x4	96/00	○		5		27	4RR0036		Con Maza / Brida 3 Ag.	32	144	93/110	
2.5 TD 4x2 / 4x4	96/00		●				4RRSET10		Cono y Cubeta	39,70	73,02	22,09	Dif. Transax / Arandela metal Metal washer
2.8 TDI 4x2 / 4x4	00/12	○		5		27	4RR0037	ABS	Con Maza / Brida 3 Ag.	32	145	92/114	Con cable With wire
2.8 TDI 4x2 / 4x4	00/12		●				4RRSET80		Cono y Cubeta	45	80	26	Con arandela metálica With metal washer
2.8 CDTI	12/..	○			EXT		4RR32008		Cono y Cubeta	40	68	19	
2.8 CDTI	12/..	○			INT		4RR32009		Cono y Cubeta	45	75	20	

SILVERADO

2.5 TD / 2.8 TDI	97/03	○			EXT		4RR12649610		Cono y Cubeta	21,43	50,05	17,52	
2.5 TD / 2.8 TDI	97/03	○			INT		4RR67048010		Cono y Cubeta	31,75	59,13	15,87	
2.5 TD / 2.8 TDI	97/03		●				4RRSET10		Cono y Cubeta	39,70	73,02	22,09	Dif. Transax / Arandela metal Metal washer
2.5 TD / 2.8 TDI	97/03		●				4RR1559		Rodillos Rectos	41,17	64,29	21,08	Diferencial Eaton Dif- ferencial Eaton
2.8 TDI 4x2 / 4x4	00/03	○		5		27	4RR0037	ABS	Con Maza / Brida 3 Ag.	32	145	92/114	Con cable With wire
2.5 TD / 2.8 TDI 4x4	97/03	○			EXT		4RR15103		Cono y Cubeta	26,16	61,91	19,05	
2.5 TD / 2.8 TDI 4x4	97/03	○			INT		4RR501349		Cono y Cubeta	41,27	73,43	19,56	
2.5 TD / 2.8 TDI	97/03		●				4RRSET10		Cono y Cubeta	39,70	73,02	22,09	Dif. Transax / Arandela metal Metal washer
2.5 TD / 2.8 TDI	97/03		●				4RR1559		Rodillos Rectos	41,17	64,29	21,08	Diferencial Eaton Dif- ferencial Eaton

MODELO MODEL	AÑO YEAR	DELANTERO FRONT	TRASERO REAR	AGUJEROS HOLES	POSICIÓN POSITION	ESTRIAS THEETH	CÓDIGO CORVEN CORVEN CODE	ABS	TIPO TYPE	INTERIOR INNER	EXTERIOR OUTER	ALTO HEIGHT	INFORMACION INFORMATION
-----------------	-------------	--------------------	-----------------	-------------------	----------------------	-------------------	---------------------------------	-----	--------------	-------------------	-------------------	----------------	----------------------------

CHEVROLET (Cont.)
SONIC

1.6 16v	12/..	○					4RR6720M	ABS	Cubo de Rueda	40	78	40	Magnético Magnetic
1.6 16v	12/..		●	4			4RR7602M	ABS	Con Maza / Brida 4 Ag.	-	130	120	Magnético Magnetic

SPARK

1.0	08/11	○			EXT		4RR332541		Cono y Cubeta	35	60	18	
1.0	08/11	○			INT		4RR332541		Cono y Cubeta	35	60	18	
1.0	08/11		●		EXT		4RR30204		Cono y Cubeta	20	47	15	
1.0	08/11		●		INT		4RR30205		Cono y Cubeta	25	52	16	
1.2 16v	11/..	○					4RR309726		Cubo de Rueda	34	64	37	
1.2 16v	11/..		●				4RR12025		Cubo de Rueda	25	52	37	Freno a campana Brake drums

SPIN

1.3 JTD / 1.8 8v	12/..	○					4RR6720M	ABS	Cubo de Rueda	40	78	40	Magnético Magnetic
1.3 JTD / 1.8 8v	12/..		●	4			4RR7602M	ABS	Con Maza / Brida 4 Ag.	-	130	120	Magnético Magnetic

TIGRA

1.6 16v	96/..	○					4RR636114		Cubo de Rueda	34	66	37	
1.6 16v	96/..		●		EXT		4RR1749		Cono y Cubeta	17,50	39,90	14,70	
1.6 16v	96/..		●		INT		4RR45449410		Cono y Cubeta	29	50,29	14,22	

MODELO MODEL	AÑO YEAR	DELANTERO FRONT	TRASERO REAR	AGUJEROS HOLES	POSICIÓN POSITION	ESTRIAS THEETH	CÓDIGO CORVEN CORVEN CODE	ABS	TIPO TYPE	INTERIOR INNER	EXTERIOR OUTER	ALTO HEIGHT	INFORMACION INFORMATION
-----------------	-------------	--------------------	-----------------	-------------------	----------------------	-------------------	---------------------------------	-----	--------------	-------------------	-------------------	----------------	----------------------------

CHEVROLET (Cont.)

1.6 16v	96/..		•		EX/IN		4RR4429K		Cono y Cubeta KIT x 2	17,5/29	39,9/50,2	14,7/ 14,2	Retén x 2 + Accesorios Seal x 2 + Accessories
---------	-------	--	---	--	-------	--	----------	--	--------------------------	---------	-----------	---------------	--

TRACKER

1.8	13/..	○					4RR6720M	ABS	Cubo de Rueda	40	78	40	Magnético Magnetic
1.8	13/..		•	5			4RR7604M	ABS	Con Maza	-	136,00	120,00	Magnético Magnetic

TRAILBLAZER

2.8 CDTI	12/..	○			EXT		4RR32008		Cono y Cubeta	40	68	19	
2.8 CDTI	12/..	○			INT		4RR32009		Cono y Cubeta	45	75	20	

VECTRA

Todos / All	92/..	○					4RR9349		Cono y Cubeta	38	63	17	Lateral corona Side gear rim
Todos / All	92/..	○		4		33	4RR0030		Maza (Sola)	39	120	81,50	
2.0 8v	92/..	○		4		33	4RR0044		Maza (Sola)	39	120	81	
2.0 16v	92/..	○		5		33	4RR0045		Maza (Sola)	39	136	81	
1.8 / 2.0	92/..	○					4RR309726		Cubo de Rueda	34	64	37	
1.8 / 2.0	92/..	○					4RR311396		Cubo de Rueda	39	72	37	
2.0 / 2.2	94/99	○					4RR636096		Cubo de Rueda	39	74	39	
Todos / All	02/..	○		5		33	4RR0049	ABS	Con Maza / Brida 3 Ag.	25	136,50	85	Con cable With wire

MODELO MODEL	AÑO YEAR	DELANTERO FRONT	TRASERO REAR	AGUJEROS HOLES	POSICIÓN POSITION	ESTRIAS THEETH	CÓDIGO CORVEN CORVEN CODE	ABS	TIPO TYPE	INTERIOR INNER	EXTERIOR OUTER	ALTO HEIGHT	INFORMACION INFORMATION
-----------------	-------------	--------------------	-----------------	-------------------	----------------------	-------------------	---------------------------------	-----	--------------	-------------------	-------------------	----------------	----------------------------

CHEVROLET (Cont.)

2.0 8v	95/02		•	4			4RR0157	ABS	Con Maza / Brida 4 Ag.	-	136	141	Sensor eléctrico Electrical sensor
2.0 8v / 2.0 DT1 / 2.0 16v	98/06		•	5			4RR0150	ABS	Con Maza / Brida 4 Ag.	-	140	148	Sens. elect. / 4 Bul. en brida Electronic sensor / 4 bolts
GT	98/..	○		4		33	4RR0047		Con Maza / Brida 3 Ag.	30	119	82	
GT	98/..	○		4		33	4RR0048	ABS	Con Maza / Brida 3 Ag.	30	118	85	Con cable With wire
GT	98/..		•	4			4RR0154		Con Maza / Brida 4 Ag.	-	136	139	
GT	98/..		•	4			4RR0157	ABS	Con Maza / Brida 4 Ag.	-	136	141	Sensor eléctrico Electrical sensor

ZAFIRA

2.0 8v / 2.0 16v	01/..	○		5		33	4RR0046		Con Maza / Brida 3 Ag.	25,40	137	84,20	
2.0 8v / 2.0 16v	01/..	○		5		33	4RR0049	ABS	Con Maza / Brida 3 Ag.	25	136,50	85	Con cable With wire
2.0 8v / 2.0 16v	01/..		•	5			4RR0158		Con Maza	-	140	144,10	
2.0 8v / 2.0 16v	01/..		•	5			4RR0150	ABS	Con Maza / Brida 4 Ag.	-	140	148	Sens. elect. / 4 Bul. en brida Electronic sensor / 4 bolts

CITROËN
AX

Todos / All	91/..	○					4RR9349		Cono y Cubeta	38	63	17	Lateral corona Side gear rim
Todos / All - Llanta 3 agujeros	91/..	○					4RR445980		Cubo de Rueda	35	66	32	Llanta de 3 Agujeros 3 hole rims
Todos / All - Llanta 3 agujeros	91/..		•				4RR445979		Cubo de Rueda	25	56	32	Llanta de 3 Agujeros 3 hole rims
Todos / All	91/..	○					4RR12094		Cubo de Rueda	35	72	33	

MODELO MODEL	AÑO YEAR	DELANTERO FRONT	TRASERO REAR	AGUJEROS HOLES	POSICIÓN POSITION	ESTRIAS THEETH	CÓDIGO CORVEN CORVEN CODE	ABS	TIPO TYPE	INTERIOR INNER	EXTERIOR OUTER	ALTO HEIGHT	INFORMACION INFORMATION
-----------------	-------------	--------------------	-----------------	-------------------	----------------------	-------------------	---------------------------------	-----	--------------	-------------------	-------------------	----------------	----------------------------

CITROËN (Cont.)

Todos / All	91/..		•	4			4RR0210		Con Maza	32	129	59	
1.4 GTI	91/..		•				4RR12025		Cubo de Rueda	25	52	37	Freno a campana Brake drums
1.4 GTI	91/..		•	4			4RR446595		Con Maza	25	128	58	Retén con labio Flap seal

BERLINGO

Todos / All	98/..	○		4		25	4RR0041		Maza (Sola)	42	129	66	Rosca M12x1,25 mm M12x1,25 mm Thread
Todos / All	98/..	○					4RR12163		Cubo de Rueda	42	82	36	
Todos / All	98/..		•	4			4RR0210		Con Maza	32	129	59	
Todos / All	10/..		•	4			4RR0153	ABS	Con Maza	32	129	59	Magnético Magnetic

BX

Todos / All	90/..	○					4RR12163		Cubo de Rueda	42	82	36	
Todos / All	90/..		•	4			4RR370154	ABS	Con Maza	32	129	59	Corona 90 dientes (Bendix) Ring 90 teeth (Bendix)
Todos / All	90/..		•	4			4RR370158	ABS	Con Maza	32	129	60	Corona 29 dientes (Bosch) Ring 29 teeth (Bosch)

C-15

Todos / All	93/04	○					4RR9349		Cono y Cubeta	38	63	17	Lateral corona Side gear rim
Todos / All	93/04	○					4RR12094		Cubo de Rueda	35	72	33	
Todos / All	93/04		•	4			4RR0231		Con Maza	32	128	58,20	Retén con labio Flap seal

MODELO MODEL	AÑO YEAR	DELANTERO FRONT	TRASERO REAR	AGUJEROS HOLES	POSICIÓN POSITION	ESTRIAS THEETH	CÓDIGO CORVEN CORVEN CODE	ABS	TIPO TYPE	INTERIOR INNER	EXTERIOR OUTER	ALTO HEIGHT	INFORMACION INFORMATION
-----------------	-------------	--------------------	-----------------	-------------------	----------------------	-------------------	---------------------------------	-----	--------------	-------------------	-------------------	----------------	----------------------------

CITROËN (Cont.)

Todos / All	93/04		•				4RR326332		Cono y Cubeta	22	41	14,50	Suspensión trasera Rear suspension
C-ELYSEE													
1.6 16v	16/..	o					4RR40547M	ABS	Cubo de Rueda	37	72	33	Magnético Magnetic
1.6 16v	16/..		•				4RR41950		Cubo de Rueda	25	52	42	

C3

Todos / All	03/..	o		4		21	4RR0106		Maza (Sola)	37	129	68	
Todos / All	03/..	o					4RR40547		Cubo de Rueda	37	72	33	
Todos / All	03/..	o					4RR40547M	ABS	Cubo de Rueda	37	72	33	Magnético Magnetic
Todos / All	03/..		•				4RR12025		Cubo de Rueda	25	52	37	Freno a campana Brake drums
Todos / All	03/..		•	4			4RR0213	ABS	Con Maza	25	129	59	Magnético Magnetic

C3 AIRCROSS

Todos / All	10/..	o		4		25	4RR0107		Maza (Sola)	42	129	66	Rosca M12x1,5 mm M12x1,5 mmThread
Todos / All	10/..	o					4RR0186M	ABS	Cubo de Rueda	42	82	36	Magnético / 446047 AAD Magnetic
Todos / All	10/..		•				4RR41645		Cubo de Rueda	30	62	48	

C3 PICASSO

Todos / All	11/..	o		4		25	4RR0107		Maza (Sola)	42	129	66	Rosca M12x1,5 mm M12x1,5 mmThread
Todos / All	11/..	o					4RR0186M	ABS	Cubo de Rueda	42	82	36	Magnético / 446047 AAD Magnetic

MODELO MODEL	AÑO YEAR	DELANTERO FRONT	TRASERO REAR	AGUJEROS HOLES	POSICIÓN POSITION	ESTRIAS THEETH	CÓDIGO CORVEN CORVEN CODE	ABS	TIPO TYPE	INTERIOR INNER	EXTERIOR OUTER	ALTO HEIGHT	INFORMACION INFORMATION
-----------------	-------------	--------------------	-----------------	-------------------	----------------------	-------------------	---------------------------------	-----	--------------	-------------------	-------------------	----------------	----------------------------

CITROËN (Cont.)

Todos / All	11/..		•				4RR41645		Cubo de Rueda	30	62	48	
C4													
Todos / All	07/..	o					4RR9349		Cono y Cubeta	38	63	17	Lateral corona Side gear rim
Todos / All	07/..	o		4		25	4RR0107		Maza (Sola)	42	129	66	Rosca M12x1,5 mm M12x1,5 mm Thread
Todos / All	07/..	o					4RR12163		Cubo de Rueda	42	82	36	
Todos / All	07/..	o					4RR0186M	ABS	Cubo de Rueda	42	82	36	Magnético / 446047 AAD Magnetic
Todos / All	07/..		•				4RR1209		Cubo de Rueda	25	60	45	
Todos / All	07/..		•	4			4RR0198	ABS	Con Maza	25	129	59	Magnético Magnetic

C4 PICASSO / GRAND PICASSO

Todos / All	09/..	o		4		25	4RR0107		Maza (Sola)	42	129	66	Rosca M12x1,5 mm M12x1,5 mm Thread
Todos / All	09/..	o					4RR0186M	ABS	Cubo de Rueda	42	82	36	Magnético / 446047 AAD Magnetic
Todos / All	09/..		•				4RR41394		Cubo de Rueda	30	62	51	

C5

Todos / All	02/09	o					4RR0186M	ABS	Cubo de Rueda	42	82	36	Magnético / 446047 AAD Magnetic
Todos / All	02/09		•	4			4RR4017512M	ABS	Con Maza	32	129	59	Magnético Magnetic
Todos / All	09/..	o					4RR41225M	ABS	Cubo de Rueda	45	83	44	Magnético Magnetic
Todos / All	09/..		•	5			4RR3693M	ABS	Con Maza	32	128	60	Magnético Magnetic

MODELO MODEL	AÑO YEAR	DELANTERO FRONT	TRASERO REAR	AGUJEROS HOLES	POSICIÓN POSITION	ESTRIAS THEETH	CÓDIGO CORVEN CORVEN CODE	ABS	TIPO TYPE	INTERIOR INNER	EXTERIOR OUTER	ALTO HEIGHT	INFORMACION INFORMATION
-----------------	-------------	--------------------	-----------------	-------------------	----------------------	-------------------	---------------------------------	-----	--------------	-------------------	-------------------	----------------	----------------------------

CITROËN (Cont.)
C6

Todos / All	06/..	○					4RR41225M	ABS	Cubo de Rueda	45	83	44	Magnético Magnetic
Todos / All	06/..		●	5			4RR3693M	ABS	Con Maza	32	128	60	Magnético Magnetic

DS3

1.6 16v	10/..	○					4RR0186M	ABS	Cubo de Rueda	42	82	36	Magnético / 446047 AAD Magnetic
1.6 16v	10/..		●				4RR41645		Cubo de Rueda	30	62	48	

DS4

1.6 16v	12/..	○					4RR0186M	ABS	Cubo de Rueda	42	82	36	Magnético / 446047 AAD Magnetic
1.6 16v	12/..		●				4RR41394		Cubo de Rueda	30	62	51	

JUMPER

2.3 HDI	10/..	○					4RR329129		Cubo de Rueda	49	84	48	1.000 y 1.400 Kg.
2.3 HDI	10/..		●				4RR40784		Cubo de Rueda	42	75	60	
2.8 D / 2.8 TD	99/..	○		5		28	4RR0074		Maza (Sola)	49	139	101	Llanta 15" Rim 15 "
2.8 D / 2.8 TD	99/..	○		5		28	4RR0100		Maza (Sola)	50	139	101	Llanta 15" Rim 15 "
2.8 D / 2.8 TD	99/..	○					4RR329129		Cubo de Rueda	49	84	48	1.000 y 1.400 Kg.
2.8 D / 2.8 TD	99/..		●		EXT		4RR32206		Cono y Cubeta	30	62	21,25	1.000 y 1.400 Kg.
2.8 D / 2.8 TD	99/..		●		INT		4RR32008		Cono y Cubeta	40	68	19	1.000 y 1.400 Kg.

MODELO MODEL	AÑO YEAR	DELANTERO FRONT	TRASERO REAR	AGUJEROS HOLES	POSICIÓN POSITION	ESTRIAS THEETH	CÓDIGO CORVEN CORVEN CODE	ABS	TIPO TYPE	INTERIOR INNER	EXTERIOR OUTER	ALTO HEIGHT	INFORMACION INFORMATION
-----------------	-------------	--------------------	-----------------	-------------------	----------------------	-------------------	---------------------------------	-----	--------------	-------------------	-------------------	----------------	----------------------------

CITROËN (Cont.)

2.8 HDI	05/..	o		5		35	4RR0080		Maza (Sola)	55	156	100	Llanta 16" Rim 16"
2.8 HDI	05/..	o					4RR1011		Cubo de Rueda	55	90	60	
2.8 HDI	05/..		•				4RR40784		Cubo de Rueda	42	75	60	

SAXO

Todos / All	01/05	o					4RR12094		Cubo de Rueda	35	72	33	
Todos / All	01/05	o					4RR40547		Cubo de Rueda	37	72	33	
Todos / All	01/05		•				4RR12025		Cubo de Rueda	25	52	37	

VISA

Todos / All	79/..		•		EXT		4RR32004		Cono y Cubeta	20	42	15	
Todos / All	79/..		•		INT		4RR32005		Cono y Cubeta	25	47	15	

XANTIA

Todos / All	93/01	o		4		25	4RR0041		Maza (Sola)	42	129	66	Rosca M12x1,25 mm M12x1,25 mm Thread
Todos / All	93/01	o					4RR12163		Cubo de Rueda	42	82	36	
Todos / All	93/01		•	4			4RR0210		Con Maza	32	129	59	
Todos / All	93/01		•				4RR326332		Cono y Cubeta	22	41	14,50	Suspensión trasera Rear suspension

MODELO MODEL	AÑO YEAR	DELANTERO FRONT	TRASERO REAR	AGUJEROS HOLES	POSICIÓN POSITION	ESTRIAS THEETH	CÓDIGO CORVEN CORVEN CODE	ABS	TIPO TYPE	INTERIOR INNER	EXTERIOR OUTER	ALTO HEIGHT	INFORMACION INFORMATION
-----------------	-------------	--------------------	-----------------	-------------------	----------------------	-------------------	---------------------------------	-----	--------------	-------------------	-------------------	----------------	----------------------------

CITROËN (Cont.)

XM

Todos / All	92/97	o					4RR309797		Cubo de Rueda	45	84	39	
-------------	-------	---	--	--	--	--	-----------	--	---------------	----	----	----	--

XSARA

1.6 16v	92/05	o					4RR40547		Cubo de Rueda	37	72	33	
1.6 16v	92/05		•	4			4RR0212	ABS	Con Maza	25	129	59	Corona 29 D./ Fr. Campana Ring 29 teeth / Brake drums
Todos / All	95/..	o		4		25	4RR0041		Maza (Sola)	42	129	66	Rosca M12x1,25 mm M12x1,25 mm Thread
Todos / All	95/05	o					4RR12163		Cubo de Rueda	42	82	36	
Todos / All	98/99	o					4RR12094		Cubo de Rueda	35	72	33	
Todos / All	98/05	o					4RR0186M	ABS	Cubo de Rueda	42	82	36	Magnético / 446047 AAD Magnetic
Todos / All	92/..		•		EXT		4RR47260		Rodillos Aguja	47	53	24,50	Suspensión trasera Rear suspension
Todos / All	92/..		•		INT		4RR47937		Rodillos Aguja	42	49	22	Suspensión trasera Rear suspension
Todos / All	98/05		•				4RR12025		Cubo de Rueda	25	52	37	Freno a campana Brake drums
2.0 16v / 2.0 HDI	01/05		•	4			4RR0198	ABS	Con Maza	25	129	59	Magnético Magnetic
2.0 16v / 2.0 HDI	98/05		•	4			4RR0194	ABS	Con Maza	25	128	64	Corona 29 D. (Ret. C/ Labio) Ring 29 teeth (Flap seal)
2.0 16v / 2.0 HDI	98/05		•	4			4RR0196	ABS	Con Maza	25	129	64	Corona 29 D. / Fr. Disco Ring 29 teeth / Brake Disc

XSARA PICASSO

Todos / All	01/..	o		4		25	4RR0041		Maza (Sola)	42	129	66	Rosca M12x1,25 mm M12x1,25 mm Thread
-------------	-------	---	--	---	--	----	---------	--	-------------	----	-----	----	---

MODELO MODEL	AÑO YEAR	DELANTERO FRONT	TRASERO REAR	AGUJEROS HOLES	POSICIÓN POSITION	ESTRIAS THEETH	CÓDIGO CORVEN CORVEN CODE	ABS	TIPO TYPE	INTERIOR INNER	EXTERIOR OUTER	ALTO HEIGHT	INFORMACION INFORMATION
-----------------	-------------	--------------------	-----------------	-------------------	----------------------	-------------------	---------------------------------	-----	--------------	-------------------	-------------------	----------------	----------------------------

CITROËN (Cont.)

Todos / All	01/..	o					4RR12163		Cubo de Rueda	42	82	36	
Todos / All	01/..	o					4RR0186M	ABS	Cubo de Rueda	42	82	36	Magnético / 446047 AAD Magnetic
Todos / All	01/..		•	4			4RR0210		Con Maza	32	129	59	
Todos / All	01/..		•	4			4RR0211	ABS	Con Maza	32	129	59	Corona 29 dientes Ring 29 teeth
Todos / All	01/..		•	4			4RR0153	ABS	Con Maza	32	129	59	Magnético Magnetic

ZX

Todos / All	93/..	o					4RR12094		Cubo de Rueda	35	72	33	
Todos / All	93/..	o		4		25	4RR0107		Maza (Sola)	42	129	66	Rosca M12x1,5 mm M12x1,5 mm Thread
Todos / All	93/..	o					4RR12163		Cubo de Rueda	42	82	36	
Todos / All	93/..	o					4RR0186M	ABS	Cubo de Rueda	42	82	36	Magnético / 446047 AAD Magnetic
Todos / All	93/..		•		EXT		4RR47260		Rodillos Aguja	47	53	24,50	Suspensión trasera Rear suspension
Todos / All	93/..		•		INT		4RR47937		Rodillos Aguja	42	49	22	Suspensión trasera Rear suspension
Todos / All	93/..		•				4RR12025		Cubo de Rueda	25	52	37	Freno a campana Brake drums
Todos / All	93/..		•	4			4RR0231		Con Maza	32	128	58,20	Retén con labio Flap seal
Todos / All	93/..		•	4			4RR0194	ABS	Con Maza	25	128	64	Corona 29 D. (Ret. C/ Labio) Ring 29 teeth (Flap seal)

MODELO MODEL	AÑO YEAR	DELANTERO FRONT	TRASERO REAR	AGUJEROS HOLES	POSICIÓN POSITION	ESTRIAS THEETH	CÓDIGO CORVEN CORVEN CODE	ABS	TIPO TYPE	INTERIOR INNER	EXTERIOR OUTER	ALTO HEIGHT	INFORMACION INFORMATION
-----------------	-------------	--------------------	-----------------	-------------------	----------------------	-------------------	---------------------------------	-----	--------------	-------------------	-------------------	----------------	----------------------------

DACIA

1310 / 1410

Todos / All	90/..	○			EXT		4RR6207NV		A Bolillas	35	72	17	
Todos / All	90/..	○			INT		4RR6207NV		A Bolillas	35	72	17	
Todos / All	90/..		●		EXT		4RR30204		Cono y Cubeta	20	47	15	
Todos / All	90/..		●		INT		4RR30205		Cono y Cubeta	25	52	16	

PICK-UP

Todos / All	90/..	○					4RR309726		Cubo de Rueda	34	64	37	
Todos / All	90/..	○					4RR311315		Cubo de Rueda	39	68	37	
Todos / All	90/..		●				4RR311315		Cubo de Rueda	39	68	37	

DAEWOO

CIELO

Todos / All	94/01	○					4RR311396		Cubo de Rueda	39	72	37	
Todos / All	94/01	○					4RR636114		Cubo de Rueda	34	66	37	
Todos / All	94/01		●		EXT		4RR1749		Cono y Cubeta	17,50	39,90	14,70	
Todos / All	94/01		●		INT		4RR45449410		Cono y Cubeta	29	50,29	14,22	
Todos / All	98/03	○					4RR309726		Cubo de Rueda	34	64	37	

MODELO MODEL	AÑO YEAR	DELANTERO FRONT	TRASERO REAR	AGUJEROS HOLES	POSICIÓN POSITION	ESTRIAS THEETH	CÓDIGO CORVEN CORVEN CODE	ABS	TIPO TYPE	INTERIOR INNER	EXTERIOR OUTER	ALTO HEIGHT	INFORMACION INFORMATION
-----------------	-------------	--------------------	-----------------	-------------------	----------------------	-------------------	---------------------------------	-----	--------------	-------------------	-------------------	----------------	----------------------------

DAEWOO (Cont.)
DAMAS

Todos / All	93/03		•				4RR6207C4		A Bolillas	35	72	17	
-------------	-------	--	---	--	--	--	-----------	--	------------	----	----	----	--

ESPERO

Todos / All	92/99	○					4RR311396		Cubo de Rueda	39	72	37	
Todos / All	92/99		•		EXT		4RR1749		Cono y Cubeta	17,50	39,90	14,70	
Todos / All	92/99		•		INT		4RR45449410		Cono y Cubeta	29	50,29	14,22	
Todos / All	92/99		•	4			4RR0157	ABS	Con Maza / Brida 4 Ag.	-	136	141	Sensor eléctrico Electrical sensor

LANOS

Motor DOHC	97/03	○					4RR311396		Cubo de Rueda	39	72	37	
Motor SOHC	97/03	○					4RR309726		Cubo de Rueda	34	64	37	
Todos / All	97/03		•		EXT		4RR1749		Cono y Cubeta	17,50	39,90	14,70	
Todos / All	97/03		•		INT		4RR45449410		Cono y Cubeta	29	50,29	14,22	

LEGANZA

2.0	93/99	○					4RR636096		Cubo de Rueda	39	74	39	
-----	-------	---	--	--	--	--	-----------	--	---------------	----	----	----	--

MATIZ

0.8 / 1.0	97/..	○			EXT		4RR332541		Cono y Cubeta	35	60	18	
0.8 / 1.0	97/..	○			INT		4RR332541		Cono y Cubeta	35	60	18	

MODELO MODEL	AÑO YEAR	DELANTERO FRONT	TRASERO REAR	AGUJEROS HOLES	POSICIÓN POSITION	ESTRIAS THEETH	CÓDIGO CORVEN CORVEN CODE	ABS	TIPO TYPE	INTERIOR INNER	EXTERIOR OUTER	ALTO HEIGHT	INFORMACION INFORMATION
-----------------	-------------	--------------------	-----------------	-------------------	----------------------	-------------------	---------------------------------	-----	--------------	-------------------	-------------------	----------------	----------------------------

DAEWOO (Cont.)

0.8 / 1.0	97/..		•		EXT		4RR30204		Cono y Cubeta	20	47	15	
0.8 / 1.0	97/..		•		INT		4RR30205		Cono y Cubeta	25	52	16	

NUBIRA

1.6 / 2.0	94/..	o					4RR311396		Cubo de Rueda	39	72	37	
1.6 / 2.0	94/..		•		EXT		4RR1749		Cono y Cubeta	17,50	39,90	14,70	
1.6 / 2.0	94/..		•		INT		4RR45449410		Cono y Cubeta	29	50,29	14,22	

RACER

1.5	93/97	o					4RR309726		Cubo de Rueda	34	64	37	
1.5	93/97	o					4RR311396		Cubo de Rueda	39	72	37	
1.5	93/97		•		EXT		4RR1749		Cono y Cubeta	17,50	39,90	14,70	
1.5	93/97		•		INT		4RR45449410		Cono y Cubeta	29	50,29	14,22	

TACUMA

2.0 16v	00/02	o					4RR636096		Cubo de Rueda	39	74	39	
---------	-------	---	--	--	--	--	-----------	--	---------------	----	----	----	--

DAIHATSU
FEROZA

4x4	90/..	o			EXT		4RR32007		Cono y Cubeta	35	62	18	
4x4	90/..	o			INT		4RR32008		Cono y Cubeta	40	68	19	

MODELO MODEL	AÑO YEAR	DELANTERO FRONT	TRASERO REAR	AGUJEROS HOLES	POSICIÓN POSITION	ESTRIAS THEETH	CÓDIGO CORVEN CORVEN CODE	ABS	TIPO TYPE	INTERIOR INNER	EXTERIOR OUTER	ALTO HEIGHT	INFORMACION INFORMATION
-----------------	-------------	--------------------	-----------------	-------------------	----------------------	-------------------	---------------------------------	-----	--------------	-------------------	-------------------	----------------	----------------------------

DAIHATSU (Cont.)
HI JET

Todos / All	90/..	o			INT		4RR32005		Cono y Cubeta	25	47	15	
-------------	-------	---	--	--	-----	--	----------	--	---------------	----	----	----	--

ROCKY

4x4	90/..	o			EXT		4RR32008		Cono y Cubeta	40	68	19	
4x4	90/..	o			INT		4RR32009		Cono y Cubeta	45	75	20	
4x4	90/..		•				4RR30208		Cono y Cubeta	40	80	19,75	

DODGE
1500

Todos / All	70/..	o			EXT		4RR1949		Cono y Cubeta	19,05	45,24	15,49	
Todos / All	70/..	o			INT		4RR4649		Cono y Cubeta	26,99	50,30	14,73	
Todos / All	76/..		•				4RRRW507		A Bolillas	35	72	21,50	

CORONADO

Todos / All	69/..	o			EXT		4RR1949		Cono y Cubeta	19,05	45,24	15,49	
Todos / All	69/..	o			INT		4RR67048010		Cono y Cubeta	31,75	59,13	15,87	
Todos / All	69/..		•				4RRRW507		A Bolillas	35	72	21,50	

D-100

Todos / All	60/68	o			EXT		4RR1949		Cono y Cubeta	19,05	45,24	15,49	
-------------	-------	---	--	--	-----	--	---------	--	---------------	-------	-------	-------	--

MODELO MODEL	AÑO YEAR	DELANTERO FRONT	TRASERO REAR	AGUJEROS HOLES	POSICIÓN POSITION	ESTRIAS THEETH	CÓDIGO CORVEN CORVEN CODE	ABS	TIPO TYPE	INTERIOR INNER	EXTERIOR OUTER	ALTO HEIGHT	INFORMACION INFORMATION
-----------------	-------------	--------------------	-----------------	-------------------	----------------------	-------------------	---------------------------------	-----	--------------	-------------------	-------------------	----------------	----------------------------

DODGE (Cont.)

Todos / All	60/68	o			INT		4RR48548510		Cono y Cubeta	34,92	65,09	18,03	
Todos / All	68/..	o			EXT		4RR12649610		Cono y Cubeta	21,43	50,05	17,52	
Todos / All	68/..	o			INT		4RR48548510		Cono y Cubeta	34,92	65,09	18,03	
Todos / All	63/..		•				4RR88128		A Bolillas	39	80	27,50	Palier - C/Arandela metálica With metal washer
Todos / All	80/..		•				4RRSET10		Cono y Cubeta	39,70	73,02	22,09	
Todos / All	80/..		•				4RR1559		Rodillos Rectos	41,17	64,29	21,08	Diferencial Positrac Differential Positrac

D- 200

4x2	68/..	o			EXT		4RR12649610		Cono y Cubeta	21,43	50,05	17,52	
4x2	68/..	o			INT		4RR48548510		Cono y Cubeta	34,92	65,09	18,03	

DAKOTA

4x2	93/97	o			INT		4RR9349		Cono y Cubeta	38	63	17	
4x2	93/04		•				4RR1559		Rodillos Rectos	41,17	64,29	21,08	Diferencial Eaton Dif- ferential Eaton

GTX

Todos / All	70/..	o			EXT		4RR1949		Cono y Cubeta	19,05	45,24	15,49	
Todos / All	70/..	o			INT		4RR67048010		Cono y Cubeta	31,75	59,13	15,87	
Todos / All	70/..		•				4RRRW507		A Bolillas	35	72	21,50	

MODELO MODEL	AÑO YEAR	DELANTERO FRONT	TRASERO REAR	AGUJEROS HOLES	POSICIÓN POSITION	ESTRIAS THEETH	CÓDIGO CORVEN CORVEN CODE	ABS	TIPO TYPE	INTERIOR INNER	EXTERIOR OUTER	ALTO HEIGHT	INFORMACION INFORMATION
-----------------	-------------	--------------------	-----------------	-------------------	----------------------	-------------------	---------------------------------	-----	--------------	-------------------	-------------------	----------------	----------------------------

DODGE (Cont.)

POLARA													
Todos / All	68/..	o			EXT		4RR1949		Cono y Cubeta	19,05	45,24	15,49	
Todos / All	68/..	o			INT		4RR67048010		Cono y Cubeta	31,75	59,13	15,87	
Todos / All	68/..		•				4RRRW507		A Bolillas	35	72	21,50	

VALIANT

I / II	62/64	o			EXT		4RR1749		Cono y Cubeta	17,50	39,90	14,70	
I / II	62/64	o			INT		4RR4649		Cono y Cubeta	26,99	50,30	14,73	
III / IV	65/..	o			EXT		4RR1949		Cono y Cubeta	19,05	45,24	15,49	
III / IV	65/..	o			INT		4RR67048010		Cono y Cubeta	31,75	59,13	15,87	
III / IV	65/..		•				4RRRW507		A Bolillas	35	72	21,50	

FIAT

125													
Todos / All	68/..	o			EXT		4RR1949		Cono y Cubeta	19,05	45,24	15,49	
Todos / All	68/..	o			INT		4RR67048010		Cono y Cubeta	31,75	59,13	15,87	
128													
1.1 / 1.3	71/77	o		4		20	4RR0113		Maza (Sola)	30	116	77	
1.1 / 1.3	71/77	o					4RR633313		Cubo de Rueda	30	60	37	
1.1 / 1.3	71/77		•				4RR633313		Cubo de Rueda	30	60	37	

MODELO MODEL	AÑO YEAR	DELANTERO FRONT	TRASERO REAR	AGUJEROS HOLES	POSICIÓN POSITION	ESTRIAS THEETH	CÓDIGO CORVEN CORVEN CODE	ABS	TIPO TYPE	INTERIOR INNER	EXTERIOR OUTER	ALTO HEIGHT	INFORMACION INFORMATION
-----------------	-------------	--------------------	-----------------	-------------------	----------------------	-------------------	---------------------------------	-----	--------------	-------------------	-------------------	----------------	----------------------------

FIAT (Cont.)

1.1 / 1.3	71/77		•	4			4RR633265		Con Maza	30	117	61	
-----------	-------	--	---	---	--	--	-----------	--	----------	----	-----	----	--

128 EUROPA / SUPER EUROPA

1.1 / 1.3	78/91	o					4RR633295		Cubo de Rueda	35	68	37	
1.1 / 1.3	78/91		•				4RR633313		Cubo de Rueda	30	60	37	
1.1 / 1.3	78/91		•	4			4RR633265		Con Maza	30	117	61	

147

Todos / All	82/97	o					4RR110165		Rodamiento Axial	23	47,25	27,50	Semieje (Chico) Drive-shaft (Small)
Todos / All	82/97	o					4RR89628		Rodamiento Axial	25,74	47,25	27	Semieje (Grande) Driveshaft (Large)
Todos / All	82/85	o		4		20	4RR0113		Maza (Sola)	30	116	77	
Todos / All	82/85	o					4RR633313		Cubo de Rueda	30	60	37	
Todos / All	85/97	o					4RR633295		Cubo de Rueda	35	68	37	
Todos / All	82/97		•				4RR633313		Cubo de Rueda	30	60	37	
Todos / All	82/97		•	4			4RR633265		Con Maza	30	117	61	

500 - CINQUECENTO

1.4 16v	08/..	o					4RR40714M	ABS	Cubo de Rueda	35	72,04	33	Magnético Magnetic
1.4 16v Turbo	08/..	o		4		25	4RR0052		Maza (Sola)	37	117	71	

MODELO MODEL	AÑO YEAR	DELANTERO FRONT	TRASERO REAR	AGUJEROS HOLES	POSICIÓN POSITION	ESTRIAS THEETH	CÓDIGO CORVEN CORVEN CODE	ABS	TIPO TYPE	INTERIOR INNER	EXTERIOR OUTER	ALTO HEIGHT	INFORMACION INFORMATION
-----------------	-------------	--------------------	-----------------	-------------------	----------------------	-------------------	---------------------------------	-----	--------------	-------------------	-------------------	----------------	----------------------------

FIAT (Cont.)

1.4 16v Turbo	08/..	o					4RR40706M	ABS	Cubo de Rueda	37	72,04	37	Magnético <i>Magnetic</i>
1.4 16v Todos / All	08/..		•	4			4RR0175	ABS	Con Maza	30	117	61,40	Magnético <i>Magnetic</i>

500 L

1.4 16v	14/..	o		4		25	4RR0052		Maza (Sola)	37	117	71	
1.4 16v	14/..	o					4RR40721M	ABS	Cubo de Rueda	37	74,04	37	Magnético <i>Magnetic</i>

1500

Todos / All	63/..	o			EXT		4RR1949		Cono y Cubeta	19,05	45,24	15,49	
Todos / All	63/..	o			INT		4RR67048010		Cono y Cubeta	31,75	59,13	15,87	

1600

Todos / All	69/72	o			EXT		4RR1949		Cono y Cubeta	19,05	45,24	15,49	
Todos / All	69/72	o			INT		4RR67048010		Cono y Cubeta	31,75	59,13	15,87	

BARCETTA

1.8 16v	95/..	o					4RR12807		Cubo de Rueda	37	72,04	37	
1.8 16v	95/..	o					4RR40706M	ABS	Cubo de Rueda	37	72,04	37	Magnético <i>Magnetic</i>
1.8 16v	95/..		•	4			4RR013E		Con Maza	30	117	61	
1.8 16v	95/..		•	4			4RR0168	ABS	Con Maza	30	117	61	Tipo plato 44 dientes <i>Disc 44 teeth</i>

MODELO MODEL	AÑO YEAR	DELANTERO FRONT	TRASERO REAR	AGUJEROS HOLES	POSICIÓN POSITION	ESTRIAS THEETH	CÓDIGO CORVEN CORVEN CODE	ABS	TIPO TYPE	INTERIOR INNER	EXTERIOR OUTER	ALTO HEIGHT	INFORMACION INFORMATION
-----------------	-------------	--------------------	-----------------	-------------------	----------------------	-------------------	---------------------------------	-----	--------------	-------------------	-------------------	----------------	----------------------------

FIAT (Cont.)

1.8 16v	01/..		•	4			4RR0175	ABS	Con Maza	30	117	61,40	Magnético Magnetic
---------	-------	--	---	---	--	--	---------	-----	----------	----	-----	-------	-----------------------

BRAVA

1.6 / 1.9 JTD	00/03	o					4RR110731		Rodamiento Axial	24,50	47,25	27	Semieje Driveshaft
1.6 / 1.9 JTD	00/03	o		4		25	4RR0052		Maza (Sola)	37	117	71	
1.6 / 1.9 JTD	00/03	o					4RR12807		Cubo de Rueda	37	72,04	37	
1.6 / 1.9 JTD	00/03	o					4RR40706M	ABS	Cubo de Rueda	37	72,04	37	Magnético Magnetic
1.6 / 1.9 JTD	00/03		•	4			4RR013E		Con Maza	30	117	61	
1.6 / 1.9 JTD	00/03		•	4			4RR0175	ABS	Con Maza	30	117	61,40	Magnético Magnetic
1.6 / 1.9 JTD	00/03		•				4RR326332		Cono y Cubeta	22	41	14,50	Suspensión trasera Rear suspension

BRAVO

1.4 16v / 1.6 JTD	12/..	o		4		25	4RR0052		Maza (Sola)	37	117	71	
1.4 16v / 1.6 JTD	12/..	o					4RR40721M	ABS	Cubo de Rueda	37	74,04	37	Magnético Magnetic
1.4 16v / 1.6 JTD	12/..		•	4			4RR0175	ABS	Con Maza	30	117	61,40	Magnético Magnetic
2.0 16v	99/01	o					4RR12955M	ABS	Cubo de Rueda	42	80	37	Magnético Magnetic
2.0 16v	99/01		•	4			4RR0175	ABS	Con Maza	30	117	61,40	Magnético Magnetic
Todos / All	00/03		•				4RR326332		Cono y Cubeta	22	41	14,50	Suspensión trasera Rear suspension

MODELO MODEL	AÑO YEAR	DELANTERO FRONT	TRASERO REAR	AGUJEROS HOLES	POSICIÓN POSITION	ESTRIAS THEETH	CÓDIGO CORVEN CORVEN CODE	ABS	TIPO TYPE	INTERIOR INNER	EXTERIOR OUTER	ALTO HEIGHT	INFORMACION INFORMATION
-----------------	-------------	--------------------	-----------------	-------------------	----------------------	-------------------	---------------------------------	-----	--------------	-------------------	-------------------	----------------	----------------------------

FIAT (Cont.)

BRIO													
Todos / All	86/..	o					4RR110165		Rodamiento Axial	23	47,25	27,50	Semieje (Chico) Drive-shaft (Small)
Todos / All	86/..	o					4RR89628		Rodamiento Axial	25,74	47,25	27	Semieje (Grande) Driveshaft (Large)
Todos / All	86/..	o					4RR633295		Cubo de Rueda	35	68	37	
Todos / All	86/..		•				4RR633313		Cubo de Rueda	30	60	37	
Todos / All	86/..		•	4			4RR633265		Con Maza	30	117	61	

COUPE

2.0 16v	94/01	o					4RR12807		Cubo de Rueda	37	72,04	37	
2.0 20v Turbo	94/01	o					4RR633770		Cubo de Rueda	42	80	37	
2.0 16v / 2.0 20v Turbo	94/01		•	4			4RR0168	ABS	Con Maza	30	117	61	Tipo plato 44 dientes Disc 44 teeth

DOBLO

Todos / All	12/..	o					4RR9349		Cono y Cubeta	38	63	17	Lateral corona Izquierdo Left side gear rim
1.4 8v	12/..	o					4RR40706M	ABS	Cubo de Rueda	37	72,04	37	Magnético Magnetic
1.4 16v	12/..	o					4RR40721M	ABS	Cubo de Rueda	37	74,04	37	Magnético Magnetic

DUCATO

Todos / All	92/..	o					4RR9349		Cono y Cubeta	38	63	17	Caja de velocidad For gear box
1.9 D / 2.5 D	92/01	o		5		28	4RR0100		Maza (Sola)	50	139	101	Llanta 15" Rim 15"

MODELO MODEL	AÑO YEAR	DELANTERO FRONT	TRASERO REAR	AGUJEROS HOLES	POSICIÓN POSITION	ESTRIAS THEETH	CÓDIGO CORVEN CORVEN CODE	ABS	TIPO TYPE	INTERIOR INNER	EXTERIOR OUTER	ALTO HEIGHT	INFORMACION INFORMATION
FIAT (Cont.)													
1.9 D / 2.5 D	92/01	○			EX/IN		4RR32010XK		Cono y Cubeta KIT x 2	50	80	20	Con accesorios With accessories
1.9 D / 2.5 D	92/01		●		EXT		4RR32006		Cono y Cubeta	30	55	17	1.000 y 1.400 Kg.
1.9 D / 2.5 D	92/01		●		INT		4RR32008		Cono y Cubeta	40	68	19	1.000 y 1.400 Kg.
2.3 HDI	10/..	○					4RR329129		Cubo de Rueda	49	84	48	
2.3 HDI	10/..		●				4RR40784		Cubo de Rueda	42	75	60	
2.5 D / 2.8 D	96/05	○		5	35		4RR0080		Maza (Sola)	55	156	100	Llanta 16" Rim 16 "
2.5 D / 2.8 D	96/05	○		5	35		4RR0069		Maza (Sola)	55	156	100	Llanta 16" Rim 16 "
2.5 D / 2.8 D	96/05	○			EX/IN		4RR3428		Cono y Cubeta KIT x 2	55	90	23	Con accesorios With accessories
2.5 D / 2.8 D	96/05		●		EXT		4RR32206		Cono y Cubeta	30	62	21,25	1.800 Kg.
2.5 D / 2.8 D	96/05		●		INT		4RR33108		Cono y Cubeta	40	75	26	1.800 Kg.
2.8 D / 2.8 TD	02/..	○		5	28		4RR0074		Maza (Sola)	49	139	101	Llanta 15" Rim 15 "
2.8 D / 2.8 TD	02/..	○					4RR329129		Cubo de Rueda	49	84	48	1.000 y 1.400 Kg.
2.8 D / 2.8 TD	02/..		●		EXT		4RR32006		Cono y Cubeta	30	55	17	1.000 y 1.400 Kg.
2.8 D / 2.8 TD	02/..		●		INT		4RR32008		Cono y Cubeta	40	68	19	1.000 y 1.400 Kg.
2.8 JTD	06/..	○		5	35		4RR0080		Maza (Sola)	55	156	100	Llanta 16" Rim 16 "
2.8 JTD	06/..	○		5	35		4RR0069		Maza (Sola)	55	156	100	Llanta 16" Rim 16 "

MODELO MODEL	AÑO YEAR	DELANTERO FRONT	TRASERO REAR	AGUJEROS HOLES	POSICIÓN POSITION	ESTRIAS THEETH	CÓDIGO CORVEN CORVEN CODE	ABS	TIPO TYPE	INTERIOR INNER	EXTERIOR OUTER	ALTO HEIGHT	INFORMACION INFORMATION
-----------------	-------------	--------------------	-----------------	-------------------	----------------------	-------------------	---------------------------------	-----	--------------	-------------------	-------------------	----------------	----------------------------

FIAT (Cont.)

2.8 JTD	06/..	o					4RR1011		Cubo de Rueda	55	90	60	
2.8 JTD	06/..	o					4RR32012		Cono y Cubeta	60	95	23	Maxicargo
2.8 JTD	06/..		•				4RR40784		Cubo de Rueda	42	75	60	

DUNA

Todos / All	88/00	o					4RR110165		Rodamiento Axial	23	47,25	27,50	Semieje (Chico) <i>Driveshaft (Small)</i>
Todos / All	88/00	o					4RR89628		Rodamiento Axial	25,74	47,25	27	Semieje (Grande) <i>Driveshaft (Large)</i>
Todos / All	88/88	o		4		20	4RR0113		Maza (Sola)	30	116	77	
Todos / All	88/88	o					4RR633313		Cubo de Rueda	30	60	37	
Todos / All	88/00	o		4		22	4RR0111		Maza (Sola)	35	116,50	77,50	
Todos / All	88/00	o					4RR633295		Cubo de Rueda	35	68	37	
Todos / All	88/00		•				4RR633313		Cubo de Rueda	30	60	37	
Todos / All	88/00		•	4			4RR633265		Con Maza	30	117	61	

FIORINO

Todos / All	88/..	o					4RR110165		Rodamiento Axial	23	47,25	27,50	Semieje (Chico) <i>Driveshaft (Small)</i>
Todos / All	88/..	o					4RR89628		Rodamiento Axial	25,74	47,25	27	Semieje (Grande) <i>Driveshaft (Large)</i>
Todos / All	88/..	o		4		22	4RR0111		Maza (Sola)	35	116,50	77,50	

MODELO MODEL	AÑO YEAR	DELANTERO FRONT	TRASERO REAR	AGUJEROS HOLES	POSICIÓN POSITION	ESTRIAS THEETH	CÓDIGO CORVEN CORVEN CODE	ABS	TIPO TYPE	INTERIOR INNER	EXTERIOR OUTER	ALTO HEIGHT	INFORMACION INFORMATION
FIAT (Cont.)													
1.3 D / 1.4 / 1.7 D	88/..	○					4RR633295		Cubo de Rueda	35	68	37	
1.3 D / 1.4 / 1.7 D	88/..		●	4			4RR633265		Con Maza	30	117	61	
1.3 MPI	02/..	○					4RR40706M	ABS	Cubo de Rueda	37	72,04	37	Magnético Magnetic
1.3 8v Fire	05/..		●	4			4RR7746191		Con Maza	30	117	65	
1.4 8v Evo	13/..	○					4RR0064M	ABS	Cubo de Rueda	35	66	33	Magnético Magnetic
1.7 TD	04/..		●	4			4RR7746191		Con Maza	30	117	65	

FIORUNO													
Todos / All	96/..	○					4RR110165		Rodamiento Axial	23	47,25	27,50	Semieje (Chico) Drive- shaft (Small)
Todos / All	96/..	○					4RR89628		Rodamiento Axial	25,74	47,25	27	Semieje (Grande) Driveshaft (Large)
Todos / All	96/..	○		4		22	4RR0178		Maza (Sola)	35	116	77	Corona 67 mm. Ring 67 mm.
Todos / All	96/..	○					4RR633295		Cubo de Rueda	35	68	37	
Todos / All	96/..	○		4		22	4RR0055		Maza (Sola)	37	116	77	Corona 71 mm. Ring 71 mm.
Todos / All	96/..	○					4RR12807		Cubo de Rueda	37	72,04	37	
Todos / All	96/..		●	4			4RR013E		Con Maza	30	117	61	
Todos / All	96/..		●	4			4RR633265		Con Maza	30	117	61	Alternativa Alternative

MODELO MODEL	AÑO YEAR	DELANTERO FRONT	TRASERO REAR	AGUJEROS HOLES	POSICIÓN POSITION	ESTRIAS THEETH	CÓDIGO CORVEN CORVEN CODE	ABS	TIPO TYPE	INTERIOR INNER	EXTERIOR OUTER	ALTO HEIGHT	INFORMACION INFORMATION
-----------------	-------------	--------------------	-----------------	-------------------	----------------------	-------------------	---------------------------------	-----	--------------	-------------------	-------------------	----------------	----------------------------

FIAT (Cont.)

GRAND SIENA													
1.4 Evo	12/..	o					4RR9349		Cono y Cubeta	38	63	17	Lateral corona Izquierdo Left side gear rim
1.4 Evo	12/..	o					4RR0064M	ABS	Cubo de Rueda	35	66	33	Magnético Magnetic
1.6 16v	12/..	o		4		25	4RR0052		Maza (Sola)	37	117	71	
1.6 16v	12/..	o					4RR40706M	ABS	Cubo de Rueda	37	72,04	37	Magnético Magnetic
Todos / All	12/..		•	4			4RR0175	ABS	Con Maza	30	117	61,40	Magnético Magnetic

IDEA

Todos / All	05/..	o		4		25	4RR0077		Maza (Sola)	37	116	77	Corona 71 mm. Ring 71 mm.
1.4 8v	06/..	o					4RR110731		Rodamiento Axial	24,50	47,25	27	Semieje Driveshaft
1.4 8v	06/..	o					4RR12807		Cubo de Rueda	37	72,04	37	
1.4 8v	06/..	o					4RR40714M	ABS	Cubo de Rueda	35	72,04	33	Magnético Magnetic
1.4 8v	06/..	o					4RR6502M	ABS	Cubo de Rueda	35	68	37	Magnético Magnetic
1.4 8v	06/..		•	4			4RR633265		Con Maza	30	117	61	
1.4 8v	06/..		•	4			4RR0173	ABS	Con Maza	30	117	61	Corona 44 dientes Ring 44 teeth
1.6 16v eTorque	10/..	o					4RR40706M	ABS	Cubo de Rueda	37	72,04	37	Magnético Magnetic
1.6 16v eTorque	10/..		•	4			4RR0175	ABS	Con Maza	30	117	61,40	Magnético Magnetic
1.8 8v	05/..	o					4RR12807		Cubo de Rueda	37	72,04	37	

MODELO MODEL	AÑO YEAR	DELANTERO FRONT	TRASERO REAR	AGUJEROS HOLES	POSICIÓN POSITION	ESTRIAS THEETH	CÓDIGO CORVEN CORVEN CODE	ABS	TIPO TYPE	INTERIOR INNER	EXTERIOR OUTER	ALTO HEIGHT	INFORMACION INFORMATION
-----------------	-------------	--------------------	-----------------	-------------------	----------------------	-------------------	---------------------------------	-----	--------------	-------------------	-------------------	----------------	----------------------------

FIAT (Cont.)

1.8 8v	05/..	o					4RR40706M	ABS	Cubo de Rueda	37	72,04	37	Magnético Magnetic
1.8 8v	05/..		•	4			4RR633265		Con Maza	30	117	61	
1.8 8v	05/..		•	4			4RR0173	ABS	Con Maza	30	117	61	Corona 44 dientes Ring 44 teeth

LINEA

1.8 16v eTorque	09/..	o					4RR40706M	ABS	Cubo de Rueda	37	72,04	37	Magnético Magnetic
1.8 16v eTorque	09/..		•	4			4RR0175	ABS	Con Maza	30	117	61,40	Magnético Magnetic
1.9 16v MPI	09/..	o					4RR40706M	ABS	Cubo de Rueda	37	72,04	37	Magnético Magnetic
1.9 16v MPI	09/..		•	4			4RR0175	ABS	Con Maza	30	117	61,40	Magnético Magnetic

MAREA

1.6 16v / 1.9 TD / 1.9 JTD	98/..	o					4RR110731		Rodamiento Axial	24,50	47,25	27	Semieje Driveshaft
1.6 16v / 1.9 TD / 1.9 JTD	98/..	o					4RR12807		Cubo de Rueda	37	72,04	37	
1.6 16v / 1.9 TD / 1.9 JTD	98/..	o					4RR40706M	ABS	Cubo de Rueda	37	72,04	37	Magnético Magnetic
2.0 20v	98/..	o					4RR633770		Cubo de Rueda	42	80	37	
2.0 20v	98/..	o					4RR12955M	ABS	Cubo de Rueda	42	80	37	Magnético Magnetic
Todos / All	98/..		•	4			4RR013E		Con Maza	30	117	61	
Todos / All	98/..		•	4			4RR0173	ABS	Con Maza	30	117	61	Corona 44 dientes Ring 44 teeth

MODELO MODEL	AÑO YEAR	DELANTERO FRONT	TRASERO REAR	AGUJEROS HOLES	POSICIÓN POSITION	ESTRIAS THEETH	CÓDIGO CORVEN CORVEN CODE	ABS	TIPO TYPE	INTERIOR INNER	EXTERIOR OUTER	ALTO HEIGHT	INFORMACION INFORMATION
-----------------	-------------	--------------------	-----------------	-------------------	----------------------	-------------------	---------------------------------	-----	--------------	-------------------	-------------------	----------------	----------------------------

FIAT (Cont.)

Todos / All	98/..		•	4			4RR0175	ABS	Con Maza	30	117	61,40	Magnético <i>Magnetic</i>
Todos / All	98/..		•				4RR326332		Cono y Cubeta	22	41	14,50	Suspensión trasera <i>Rear suspension</i>

MAREA WEKEEND

1.9 TD / 1.9 JTD	98/..	○					4RR40706M	ABS	Cubo de Rueda	37	72,04	37	Magnético <i>Magnetic</i>
2.0 20v	98/..	○					4RR12955M	ABS	Cubo de Rueda	42	80	37	Magnético <i>Magnetic</i>
Todos / All	98/..		•	4			4RR0175	ABS	Con Maza	30	117	61,40	Magnético <i>Magnetic</i>
Todos / All	98/..		•				4RR326332		Cono y Cubeta	22	41	14,50	Suspensión trasera <i>Rear suspension</i>

MOBI

1.0 8v Fire	16/..	○					4RR0064M	ABS	Cubo de Rueda	35	66	33	Magnético <i>Magnetic</i>
1.0 8v Fire	16/..		•	4			4RR0175	ABS	Con Maza	30	117	61,40	Magnético <i>Magnetic</i>

PALIO

Todos / All	97/..	○					4RR110165		Rodamiento Axial	23	47,25	27,50	Semieje (Chico) <i>Drive-shaft (Small)</i>
Todos / All	97/..	○					4RR110731		Rodamiento Axial	24,50	47,25	27	Semieje (Grande) <i>Driveshaft (Large)</i>
Todos / All	97/..	○		4		22	4RR0111		Maza (Sola)	35	116,50	77,50	
Todos / All	97/..	○					4RR633295		Cubo de Rueda	35	68	37	
Todos / All	97/..		•	4			4RR013E		Con Maza	30	117	61	

MODELO MODEL	AÑO YEAR	DELANTERO FRONT	TRASERO REAR	AGUJEROS HOLES	POSICIÓN POSITION	ESTRIAS THEETH	CÓDIGO CORVEN CORVEN CODE	ABS	TIPO TYPE	INTERIOR INNER	EXTERIOR OUTER	ALTO HEIGHT	INFORMACION INFORMATION
FIAT (Cont.)													
Todos / All	98/01		•	4			4RR0173	ABS	Con Maza	30	117	61	Corona 44 dientes Ring 44 teeth
1.3 16v Fire / 1.7 TD	01/..	○		4		22	4RR0111		Maza (Sola)	35	116,50	77,50	
1.3 16v Fire / 1.7 TD	01/..	○					4RR6502M	ABS	Cubo de Rueda	35	68	37	Magnético Magnetic
1.3 16v Fire / 1.7 TD	01/..		•	4			4RR0176		Con Maza	30	117	62,50	Con arandela metálica With metal washer
1.3 16v Fire / 1.7 TD	01/..		•	4			4RR0175	ABS	Con Maza	30	117	61,40	Magnético Magnetic
1.4 8v Fire / Evo	07/..	○		4		22	4RR0058		Maza (Sola)	35	116	62,50	Corona 62 mm. / Baja Ring 62 mm.
1.4 8v Fire / Evo	07/..	○					4RR0064M	ABS	Cubo de Rueda	35	66	33	Magnético Magnetic
1.4 8v Fire / Evo	07/..		•	4			4RR0175	ABS	Con Maza	30	117	61,40	Magnético Magnetic
1.4 8v Fire / Evo	12/..	○					4RR12306		Cubo de Rueda	35	66	33	
1.6 16v	06/..	○		4		25	4RR0052		Maza (Sola)	37	117	71	
1.6 16v	06/..	○					4RR40706M	ABS	Cubo de Rueda	37	72,04	37	Magnético Magnetic
1.6 16v	06/..		•	4			4RR0175	ABS	Con Maza	30	117	61,40	Magnético Magnetic
1.8	06/..	○		4		25	4RR0052		Maza (Sola)	37	117	71	
1.8	06/..	○					4RR40706M	ABS	Cubo de Rueda	37	72,04	37	Magnético Magnetic
1.8	06/..		•	4			4RR0175	ABS	Con Maza	30	117	61,40	Magnético Magnetic
Todos / All	97/..		•				4RR326332		Cono y Cubeta	22	41	14,50	Suspensión trasera Rear suspension

MODELO MODEL	AÑO YEAR	DELANTERO FRONT	TRASERO REAR	AGUJEROS HOLES	POSICIÓN POSITION	ESTRIAS THEETH	CÓDIGO CORVEN CORVEN CODE	ABS	TIPO TYPE	INTERIOR INNER	EXTERIOR OUTER	ALTO HEIGHT	INFORMACION INFORMATION
-----------------	-------------	--------------------	-----------------	-------------------	----------------------	-------------------	---------------------------------	-----	--------------	-------------------	-------------------	----------------	----------------------------

FIAT (Cont.)
PALIO ADVENTURE

Todos / All	05/..	○		4		22	4RR0058		Maza (Sola)	35	116	62,50	Corona 62 mm. / Baja Ring 62 mm.
Todos / All	05/..	○					4RR633295		Cubo de Rueda	35	68	37	
Todos / All	05/..		●	4			4RR013E		Con Maza	30	117	61	
Todos / All	12/..	○		4		22	4RR0055		Maza (Sola)	37	116	77	Corona 71 mm. Ring 71 mm.
Todos / All	12/..	○					4RR40706M	ABS	Cubo de Rueda	37	72,04	37	Magnético Magnetic
Todos / All	12/..		●	4			4RR0175	ABS	Con Maza	30	117	61,40	Magnético Magnetic

PALIO WEEKEND

Todos / All	97/..	○					4RR110165		Rodamiento Axial	23	47,25	27,50	Semieje (Chico) Drive-shaft (Small)
Todos / All	97/..	○					4RR110731		Rodamiento Axial	24,50	47,25	27	Semieje (Grande) Driveshaft (Large)
Todos / All	97/..	○					4RR633295		Cubo de Rueda	35	68	37	
Todos / All	97/..		●	4			4RR013E		Con Maza	30	117	61	
1.4 8v Fire / Evo / 1.7 TD	01/..	○					4RR6502M	ABS	Cubo de Rueda	35	68	37	Magnético Magnetic
1.4 8v Fire / Evo / 1.7 TD	01/..		●	4			4RR0175	ABS	Con Maza	30	117	61,40	Magnético Magnetic
1.6 16v / 1.8	06/..	○		4		25	4RR0077		Maza (Sola)	37	116	77	Corona 71 mm. Ring 71 mm.
1.6 16v / 1.8	06/..	○		4		25	4RR0052		Maza (Sola)	37	117	71	
1.6 16v / 1.8	06/..	○					4RR40706M	ABS	Cubo de Rueda	37	72,04	37	Magnético Magnetic

MODELO MODEL	AÑO YEAR	DELANTERO FRONT	TRASERO REAR	AGUJEROS HOLES	POSICIÓN POSITION	ESTRIAS THEETH	CÓDIGO CORVEN CORVEN CODE	ABS	TIPO TYPE	INTERIOR INNER	EXTERIOR OUTER	ALTO HEIGHT	INFORMACION INFORMATION
-----------------	-------------	--------------------	-----------------	-------------------	----------------------	-------------------	---------------------------------	-----	--------------	-------------------	-------------------	----------------	----------------------------

FIAT (Cont.)

1.6 16v / 1.8	06/..		•	4			4RR0175	ABS	Con Maza	30	117	61,40	Magnético Magnetic
Todos / All	97/..		•				4RR326332		Cono y Cubeta	22	41	14,50	Suspensión trasera Rear suspension

PUNTO

1.4 8v	07/..	o					4RR110165		Rodamiento Axial	23	47,25	27,50	Semieje (Chico) Drive- shaft (Small)
1.4 8v	07/..	o					4RR9349		Cono y Cubeta	38	63	17	Lateral corona Izquierdo Left side gear rim
1.3 JTD	08/..	o					4RR40706M	ABS	Cubo de Rueda	37	72,04	37	Magnético Magnetic
1.4 8v	07/..	o					4RR40714M	ABS	Cubo de Rueda	35	72,04	33	Magnético Magnetic
1.6 16v eTorque	11/..	o		4		25	4RR0052		Maza (Sola)	37	117	71	
1.6 16v eTorque	11/..	o					4RR40706M	ABS	Cubo de Rueda	37	72,04	37	Magnético Magnetic
1.8 8v	07/..	o		4		25	4RR0052		Maza (Sola)	37	117	71	
1.8 8v	07/..	o					4RR40706M	ABS	Cubo de Rueda	37	72,04	37	Magnético Magnetic
Todos / All	07/..		•	4			4RR0175	ABS	Con Maza	30	117	61,40	Magnético Magnetic

QUBO

1.4	11/..	o					4RR9349		Cono y Cubeta	38	63	17	Lateral corona Side gear rim
1.4	11/..	o					4RR12094		Cubo de Rueda	35	72	33	
1.4	11/..	o					4RR40714M	ABS	Cubo de Rueda	35	72,04	33	Magnético Magnetic

MODELO MODEL	AÑO YEAR	DELANTERO FRONT	TRASERO REAR	AGUJEROS HOLES	POSICIÓN POSITION	ESTRIAS THEETH	CÓDIGO CORVEN CORVEN CODE	ABS	TIPO TYPE	INTERIOR INNER	EXTERIOR OUTER	ALTO HEIGHT	INFORMACION INFORMATION
-----------------	-------------	--------------------	-----------------	-------------------	----------------------	-------------------	---------------------------------	-----	--------------	-------------------	-------------------	----------------	----------------------------

FIAT (Cont.)

1.4	11/..		•	4			4RR0175	ABS	Con Maza	30	117	61,40	Magnético <i>Magnetic</i>
1.4	11/..		•	4			4RR0184		Con Maza	30	117	61	
1.4	11/..		•	4			4RR0185	ABS	Con Maza	30	117	61	Magnético <i>Magnetic</i>

REGATTA

Todos / All	85/95	○					4RR110165		Rodamiento Axial	23	47,25	27,50	Semieje (Chico) <i>Drive- shaft (Small)</i>
Todos / All	85/95	○					4RR89628		Rodamiento Axial	25,74	47,25	27	Semieje (Grande) <i>Driveshaft (Large)</i>
Todos / All	85/95	○					4RR633295		Cubo de Rueda	35	68	37	
Todos / All	85/95		•	4			4RR633265		Con Maza	30	117	61	
1.6 100 S	85/95		•				4RR633313		Cubo de Rueda	30	60	37	

SIENA

Todos / All	97/..	○					4RR110165		Rodamiento Axial	23	47,25	27,50	Semieje (Chico) <i>Drive- shaft (Small)</i>
Todos / All	97/..	○					4RR110731		Rodamiento Axial	24,50	47,25	27	Semieje (Grande) <i>Driveshaft (Large)</i>
Todos / All	97/..	○		4		22	4RR0111		Maza (Sola)	35	116,50	77,50	
Todos / All	97/..	○					4RR633295		Cubo de Rueda	35	68	37	
Todos / All	97/..		•	4			4RR013E		Con Maza	30	117	61	
Todos / All	98/01		•	4			4RR0173	ABS	Con Maza	30	117	61	Corona 44 dientes <i>Ring 44 teeth</i>

MODELO MODEL	AÑO YEAR	DELANTERO FRONT	TRASERO REAR	AGUJEROS HOLES	POSICIÓN POSITION	ESTRIAS THEETH	CÓDIGO CORVEN CORVEN CODE	ABS	TIPO TYPE	INTERIOR INNER	EXTERIOR OUTER	ALTO HEIGHT	INFORMACION INFORMATION
-----------------	-------------	--------------------	-----------------	-------------------	----------------------	-------------------	---------------------------------	-----	--------------	-------------------	-------------------	----------------	----------------------------

FIAT (Cont.)

1.4 8v Evo	06/..	o					4RR9349		Cono y Cubeta	38	63	17	Lateral corona Izquierdo <i>Left side gear rim</i>
1.4 8v Evo	06/..	o					4RR6502M	ABS	Cubo de Rueda	35	68	37	Magnético <i>Magnetic</i>
1.4 8v Evo	06/..		•	4			4RR0175	ABS	Con Maza	30	117	61,40	Magnético <i>Magnetic</i>
1.6 16v eTorque / 1.7 TD	01/..	o					4RR0064M	ABS	Cubo de Rueda	35	66	33	Magnético <i>Magnetic</i>
1.6 16v eTorque / 1.7 TD	01/..		•	4			4RR0175	ABS	Con Maza	30	117	61,40	Magnético <i>Magnetic</i>
1.8	04/..	o		4		22	4RR0055		Maza (Sola)	37	116	77	Corona 71 mm. <i>Ring 71 mm.</i>
1.8	04/..	o					4RR40706M	ABS	Cubo de Rueda	37	72,04	37	Magnético <i>Magnetic</i>
1.8	04/..		•	4			4RR0175	ABS	Con Maza	30	117	61,40	Magnético <i>Magnetic</i>
Todos / All	97/..		•				4RR326332		Cono y Cubeta	22	41	14,50	Suspensión trasera <i>Rear suspension</i>

GRAND SIENA

1.4 Evo	12/..	o					4RR9349		Cono y Cubeta	38	63	17	Lateral corona Izquierdo <i>Left side gear rim</i>
1.4 Evo	12/..	o					4RR0064M	ABS	Cubo de Rueda	35	66	33	Magnético <i>Magnetic</i>
1.6 16v	12/..	o		4		25	4RR0052		Maza (Sola)	37	117	71	
1.6 16v	12/..	o					4RR40706M	ABS	Cubo de Rueda	37	72,04	37	Magnético <i>Magnetic</i>
Todos / All	12/..		•	4			4RR0175	ABS	Con Maza	30	117	61,40	Magnético <i>Magnetic</i>

MODELO MODEL	AÑO YEAR	DELANTERO FRONT	TRASERO REAR	AGUJEROS HOLES	POSICIÓN POSITION	ESTRIAS THEETH	CÓDIGO CORVEN CORVEN CODE	ABS	TIPO TYPE	INTERIOR INNER	EXTERIOR OUTER	ALTO HEIGHT	INFORMACION INFORMATION
-----------------	-------------	--------------------	-----------------	-------------------	----------------------	-------------------	---------------------------------	-----	--------------	-------------------	-------------------	----------------	----------------------------

FIAT (Cont.)

SPAZIO													
Todos / All	85/97	o					4RR110165		Rodamiento Axial	23	47,25	27,50	Semieje (Chico) Drive- shaft (Small)
Todos / All	85/97	o					4RR89628		Rodamiento Axial	25,74	47,25	27	Semieje (Grande) Driveshaft (Large)
Todos / All	85/97	o					4RR633295		Cubo de Rueda	35	68	37	
Todos / All	85/97		•				4RR633313		Cubo de Rueda	30	60	37	
Todos / All	85/97		•	4			4RR633265		Con Maza	30	117	61	

STILO													
1.8 8v / 1.8 16v	03/..	o					4RR40721M	ABS	Cubo de Rueda	37	74,04	37	Magnético Magnetic
1.9 JTD	03/..	o					4RR3599M	ABS	Cubo de Rueda	41,98	82,53	37	Magnético Magnetic
Todos / All	03/..		•	4			4RR013E		Con Maza	30	117	61	
Todos / All	03/..		•	4			4RR0175	ABS	Con Maza	30	117	61,40	Magnético Magnetic

STRADA													
Todos / All	99/..	o					4RR110731		Rodamiento Axial	24,50	47,25	27	Semieje (Grande) Driveshaft (Large)
Todos / All	99/..	o		4		22	4RR0055		Maza (Sola)	37	116	77	Corona 71 mm. Ring 71 mm.
Todos / All	99/..	o					4RR12807		Cubo de Rueda	37	72,04	37	
Todos / All	99/..	o					4RR40706M	ABS	Cubo de Rueda	37	72,04	37	Magnético Magnetic
Todos / All	99/..		•	4			4RR7746191		Con Maza	30	117	65	

MODELO MODEL	AÑO YEAR	DELANTERO FRONT	TRASERO REAR	AGUJEROS HOLES	POSICIÓN POSITION	ESTRIAS THEETH	CÓDIGO CORVEN CORVEN CODE	ABS	TIPO TYPE	INTERIOR INNER	EXTERIOR OUTER	ALTO HEIGHT	INFORMACION INFORMATION
-----------------	-------------	--------------------	-----------------	-------------------	----------------------	-------------------	---------------------------------	-----	--------------	-------------------	-------------------	----------------	----------------------------

FIAT (Cont.)

Todos / All	99/..		•	4			4RR0175	ABS	Con Maza	30	117	61,40	Magnético Magnetic
-------------	-------	--	---	---	--	--	---------	-----	----------	----	-----	-------	-----------------------

TEMPRA

Todos / All	92/..	○					4RR12807		Cubo de Rueda	37	72,04	37	
Todos / All	92/..		•	4			4RR633265		Con Maza	30	117	61	Alternativa Alternative
Todos / All	92/..		•	4			4RR013E		Con Maza	30	117	61	
Todos / All Full	92/..	○					4RR40706M	ABS	Cubo de Rueda	37	72,04	37	Magnético Magnetic
Todos / All Full	92/..		•	4			4RR0230		Con Maza	35	116	66	
Todos / All	92/..		•				4RR326332		Cono y Cubeta	22	41	14,50	Suspensión trasera Rear suspension

TIPO

1.4	93/..	○					4RR12306		Cubo de Rueda	35	66	33	
1.6 / 1.7 D / 1.9 D	93/..	○					4RR12094		Cubo de Rueda	35	72	33	
1.8 / 2.0	93/..	○					4RR12807		Cubo de Rueda	37	72,04	37	
Todos / All	93/..		•	4			4RR013E		Con Maza	30	117	61	
Todos / All	93/..		•	4			4RR0173	ABS	Con Maza	30	117	61	Corona 44 dientes Ring 44 teeth
Todos / All	93/..		•	4			4RR0168	ABS	Con Maza	30	117	61	Tipo plato 44 dientes Disc 44 teeth
Todos / All	93/..		•				4RR326332		Cono y Cubeta	22	41	14,50	Suspensión trasera Rear suspension

MODELO MODEL	AÑO YEAR	DELANTERO FRONT	TRASERO REAR	AGUJEROS HOLES	POSICIÓN POSITION	ESTRIAS THEETH	CÓDIGO CORVEN CORVEN CODE	ABS	TIPO TYPE	INTERIOR INNER	EXTERIOR OUTER	ALTO HEIGHT	INFORMACION INFORMATION
-----------------	-------------	--------------------	-----------------	-------------------	----------------------	-------------------	---------------------------------	-----	--------------	-------------------	-------------------	----------------	----------------------------

FIAT (Cont.)

TORO													
2.0 JTD 4x2 / 4x4	16/..	○		5			4RR6655M	ABS	Con Maza				Magnético Magnetic
2.0 JTD 4x2	16/..		•	5			4RR51968554M	ABS	Con Maza				Magnético Magnetic
2.0 JTD 4x4	16/..		•	5			4RR51962365M	ABS	Con Maza				Magnético Magnetic

UNO													
Todos / All	88/..	○					4RR110165		Rodamiento Axial	23	47,25	27,50	Semieje (Chico) Drive- shaft (Small)
Todos / All	88/..	○					4RR89628		Rodamiento Axial	25,74	47,25	27	Semieje (Grande) Driveshaft (Large)
Todos / All	88/..	○		4		22	4RR0111		Maza (Sola)	35	116,50	77,50	
Todos / All	88/..	○					4RR633295		Cubo de Rueda	35	68	37	
Todos / All	88/..		•				4RR633313		Cubo de Rueda	30	60	37	
Todos / All	88/..		•	4			4RR633265		Con Maza	30	117	61	
Fase II / Nuevo Uno	10/..	○					4RR12306		Cubo de Rueda	35	66	33	
Fase II / Nuevo Uno	10/..	○					4RR0064M	ABS	Cubo de Rueda	35	66	33	Magnético Magnetic
Fase II / Nuevo Uno	10/..	○					4RR6502M	ABS	Cubo de Rueda	35	68	37	Magnético Magnetic
Fase II / Nuevo Uno	10/..		•	4			4RR013E		Con Maza	30	117	61	
Fase II / Nuevo Uno	10/..		•	4			4RR0175	ABS	Con Maza	30	117	61,40	Magnético Magnetic

MODELO MODEL	AÑO YEAR	DELANTERO FRONT	TRASERO REAR	AGUJEROS HOLES	POSICIÓN POSITION	ESTRIAS THEETH	CÓDIGO CORVEN CORVEN CODE	ABS	TIPO TYPE	INTERIOR INNER	EXTERIOR OUTER	ALTO HEIGHT	INFORMACION INFORMATION
-----------------	-------------	--------------------	-----------------	-------------------	----------------------	-------------------	---------------------------------	-----	--------------	-------------------	-------------------	----------------	----------------------------

FIAT (Cont.)

UNO 70S													
Todos / All	94/..	o					4RR633313		Cubo de Rueda	30	60	37	
Todos / All	94/..		•				4RR633313		Cubo de Rueda	30	60	37	

VIVACE

Todos / All	92/98	o					4RR110165		Rodamiento Axial	23	47,25	27,50	Semieje (Chico) Driveshaft (Small)
Todos / All	92/98	o					4RR89628		Rodamiento Axial	25,74	47,25	27	Semieje (Grande) Driveshaft (Large)
Todos / All	92/98	o					4RR633295		Cubo de Rueda	35	68	37	
Todos / All	92/98		•	4			4RR633265		Con Maza	30	117	61	

FORD

COURIER													
Todos / All	97/..	o		4		25	4RR0027		Maza (Sola)	39	131	74,50	
Todos / All	97/..	o					4RR311396		Cubo de Rueda	39	72	37	
Todos / All	97/..		•	4			4RR0144		Con Maza	35	136	84	

ECOSPORT

Todos / All	03/..	o					4RR122901		A Bolillas	45	75	19	Semieje Driveshaft
1.4 TDI / 1.6 / 2.0	03/..	o		4		25	4RR0027		Maza (Sola)	39	131	74,50	
1.4 TDI / 1.6 / 2.0	03/..	o					4RR801663		Cubo de Rueda	39	72	37	

MODELO MODEL	AÑO YEAR	DELANTERO FRONT	TRASERO REAR	AGUJEROS HOLES	POSICIÓN POSITION	ESTRIAS THEETH	CÓDIGO CORVEN CORVEN CODE	ABS	TIPO TYPE	INTERIOR INNER	EXTERIOR OUTER	ALTO HEIGHT	INFORMACION INFORMATION
1.4 TDI / 1.6 / 2.0	03/..	o					4RR10106M	ABS	Cubo de Rueda	39	72	37	Magnético <i>Magnetic</i>
1.4 TDI / 1.6 / 2.0 4x2	03/..		•				4RR801023		Cubo de Rueda	29	53	37	
1.4 TDI / 1.6 / 2.0 4x4	03/..		•				4RR801663		Cubo de Rueda	39	72	37	
1.4 TDI / 1.6 / 2.0	03/..		•	4			4RR0145	ABS	Con Maza	29	136	95	Magnético <i>Magnetic</i>
1.6 / 2.0 Kinetic	12/..	o					4RR10106M	ABS	Cubo de Rueda	39	72	37	Magnético <i>Magnetic</i>

ESCORT													
Todos / All	88/95	o		4		23	4RR0119		Maza (Sola)	35	130	82	
Todos / All	88/95	o			EXT		4RR332541		Cono y Cubeta	35	60	18	
Todos / All	88/95	o			INT		4RR332541		Cono y Cubeta	35	60	18	
Todos / All	88/95	o			EX/IN		4RR4687K		Cono y Cubeta Kit x 2	35	60	15,87	Retén + Accesorios <i>Seal + Accessories</i>
Todos / All	88/95		•		EXT		4RR1749		Cono y Cubeta	17,50	39,90	14,70	
Todos / All	88/95		•		INT		4RR45449410		Cono y Cubeta	29	50,29	14,22	
Todos / All	88/95		•		EX/IN		4RR4528K		Cono y Cubeta Kit x 2	17,5/29	39,9/50,2	14,7/14,2	Retén + Accesorios <i>Seal + Accessories</i>
Todos / All	96/03	o		4		25	4RR0027		Maza (Sola)	39	131	74,50	
Todos / All	96/03	o					4RR311396		Cubo de Rueda	39	72	37	
Todos / All	96/03		•		EXT		4RR329013		Cono y Cubeta	29	50,30	17,50	

MODELO MODEL	AÑO YEAR	DELANTERO FRONT	TRASERO REAR	AGUJEROS HOLES	POSICIÓN POSITION	ESTRIAS THEETH	CÓDIGO CORVEN CORVEN CODE	ABS	TIPO TYPE	INTERIOR INNER	EXTERIOR OUTER	ALTO HEIGHT	INFORMACION INFORMATION
-----------------	-------------	--------------------	-----------------	-------------------	----------------------	-------------------	---------------------------------	-----	--------------	-------------------	-------------------	----------------	----------------------------

FORD (Cont.)

Todos / All	96/03		•		INT		4RR329013		Cono y Cubeta	29	50,30	17,50	
Todos / All	96/03		•		EX/IN		4RR4533K		Cono y Cubeta Kit x 2	29	50,30	17,50	Retén + Accesorios Seal + Accessories

EXPLORER

4x2	91/95	o			EXT		4RR1949		Cono y Cubeta	19,05	45,24	15,49	
4x2	91/95	o			INT		4RR67048010		Cono y Cubeta	31,75	59,13	15,87	
4x2	95/..	o			EXT		4RR1949		Cono y Cubeta	19,05	45,24	15,49	
4x2	95/..	o			INT		4RR48548510		Cono y Cubeta	34,92	65,09	18,03	
4x4	91/..	o			EXT		4RR60304911		Cono y Cubeta	45,24	77,79	19,84	
4x4	91/..	o			INT		4RR60304911		Cono y Cubeta	45,24	77,79	19,84	
4x4	00/..	o		5		27	4RR0024	ABS	Con Maza / Brida 3 Ag.	33,50	149,50	116	Con cable With wire
Todos / All	91/..		•				4RR1559		Rodillos Rectos	41,17	64,29	21,08	Diferencial Eaton Differential Eaton

F-100

Todos / All	59/73	o			EXT		4RR1949		Cono y Cubeta	19,05	45,24	15,49	
Todos / All	59/73	o			INT		4RR48548510		Cono y Cubeta	34,92	65,09	18,03	
Todos / All	74/92	o			EXT		4RR12749710		Cono y Cubeta	21,98	45,24	15,49	
Todos / All	74/92	o			INT		4RR29748710		Cono y Cubeta	38,10	65,08	18,03	

MODELO MODEL	AÑO YEAR	DELANTERO FRONT	TRASERO REAR	AGUJEROS HOLES	POSICIÓN POSITION	ESTRIAS THEETH	CÓDIGO CORVEN CORVEN CODE	ABS	TIPO TYPE	INTERIOR INNER	EXTERIOR OUTER	ALTO HEIGHT	INFORMACION INFORMATION
FORD (Cont.)													
Todos / All	93/99	o			EXT		4RR12649610		Cono y Cubeta	21,43	50,05	17,52	
Todos / All	93/99	o			INT		4RR48548510		Cono y Cubeta	34,92	65,09	18,03	
4x2	00/..	o			EXT		4RR15101245		Cono y Cubeta	25,40	62	19,05	
4x2	00/..	o			INT		4RR102949		Cono y Cubeta	45,24	73,43	19,56	
4x2 Super Duty	06/..	o		8			4RR0072		Con Maza / Brida 4 Ag.	33	203	114	Ruedas duales Dual wheels
Todos / All	59/80		•				4RR88128		A Bolillas	39	80	27,50	Con arandela metálica With metal washer
Todos / All	81/96		•				4RRSET10		Cono y Cubeta	39,70	73,02	22,09	Con arandela metálica With metal washer
Todos / All	97/..		•				4RRSET80		Cono y Cubeta	45	80	26	Con arandela metálica With metal washer
4x4	99/..	o			EXT		4RR102949		Cono y Cubeta	45,24	73,43	19,56	
4x4	99/..	o			EXT		4RR501349		Cono y Cubeta	41,27	73,43	19,56	
4x4	99/..	o			INT		4RR102949		Cono y Cubeta	45,24	73,43	19,56	
4x4	99/..		•		EXT		4RR102949		Cono y Cubeta	45,24	73,43	19,56	
4x4	99/..		•		EXT		4RR501349		Cono y Cubeta	41,27	73,43	19,56	
4x4	99/..		•		INT		4RR102949		Cono y Cubeta	45,24	73,43	19,56	
4x4	99/..		•		INT		4RR501349		Cono y Cubeta	41,27	73,43	19,56	
F-150													
Todos / All	86/92	o			EXT		4RR12749710		Cono y Cubeta	21,98	45,24	15,49	

MODELO MODEL	AÑO YEAR	DELANTERO FRONT	TRASERO REAR	AGUJEROS HOLES	POSICIÓN POSITION	ESTRIAS THEETH	CÓDIGO CORVEN CORVEN CODE	ABS	TIPO TYPE	INTERIOR INNER	EXTERIOR OUTER	ALTO HEIGHT	INFORMACION INFORMATION
-----------------	-------------	--------------------	-----------------	-------------------	----------------------	-------------------	---------------------------------	-----	--------------	-------------------	-------------------	----------------	----------------------------

FORD (Cont.)

Todos / All	86/92	o			INT		4RR29748710		Cono y Cubeta	38,10	65,08	18,03	
Todos / All	93/00	o			EXT		4RR12649610		Cono y Cubeta	21,43	50,05	17,52	
Todos / All	93/00	o			INT		4RR48548510		Cono y Cubeta	34,92	65,09	18,03	
Todos / All	86/96		•				4RRSET10		Cono y Cubeta	39,70	73,02	22,09	Con arandela metálica With metal washer
Todos / All	97/..		•				4RRSET80		Cono y Cubeta	45	80	26	Con arandela metálica With metal washer
Todos / All	86/..		•				4RR1559		Rodillos Rectos	41,17	64,29	21,08	Diferencial Eaton Dif- ferential Eaton
4x4	96/..	o			EXT		4RR102949		Cono y Cubeta	45,24	73,43	19,56	
4x4	96/..	o			EXT		4RR501349		Cono y Cubeta	41,27	73,43	19,56	
4x4	96/..		•		EXT		4RR102949		Cono y Cubeta	45,24	73,43	19,56	
4x4	96/..		•		EXT		4RR501349		Cono y Cubeta	41,27	73,43	19,56	
4x4	96/..		•		INT		4RR102949		Cono y Cubeta	45,24	73,43	19,56	
4x4	96/..		•		INT		4RR501349		Cono y Cubeta	41,27	73,43	19,56	

F-250

Todos / All	75/92	o			EXT		4RR15101245		Cono y Cubeta	25,40	62	19,05	
Todos / All	75/92	o			INT		4RR102949		Cono y Cubeta	45,24	73,43	19,56	

MODELO MODEL	AÑO YEAR	DELANTERO FRONT	TRASERO REAR	AGUJEROS HOLES	POSICIÓN POSITION	ESTRIAS THEETH	CÓDIGO CORVEN CORVEN CODE	ABS	TIPO TYPE	INTERIOR INNER	EXTERIOR OUTER	ALTO HEIGHT	INFORMACION INFORMATION
-----------------	-------------	--------------------	-----------------	-------------------	----------------------	-------------------	---------------------------------	-----	--------------	-------------------	-------------------	----------------	----------------------------

FORD (Cont.)
F-350

Todos / All	74/93	o			EXT		4RR15101245		Cono y Cubeta	25,40	62	19,05	
Todos / All	74/93	o			INT		4RR102949		Cono y Cubeta	45,24	73,43	19,56	

F-400

Todos / All	74/93	o			EXT		4RR15101245		Cono y Cubeta	25,40	62	19,05	
Todos / All	74/93	o			INT		4RR501349		Cono y Cubeta	41,27	73,43	19,56	
3.9 TDI	99/07	o		8			4RR0072		Con Maza / Brida 4 Ag.	33	203	114	Ruedas duales Dual wheels

F-1000

Todos / All	93/99	o			EXT		4RR12649610		Cono y Cubeta	21,43	50,05	17,52	
Todos / All	93/99	o			INT		4RR48548510		Cono y Cubeta	34,92	65,09	18,03	
Todos / All	93/99		•				4RRSET10		Cono y Cubeta	39,70	73,02	22,09	Dif. Transax / Arandela metal Metal washer
4x4	93/..	o			EXT		4RR102949		Cono y Cubeta	45,24	73,43	19,56	
4x4	93/..	o			INT		4RR102949		Cono y Cubeta	45,24	73,43	19,56	
4x4	93/..		•		EXT		4RR102949		Cono y Cubeta	45,24	73,43	19,56	
4x4	93/..		•		INT		4RR102949		Cono y Cubeta	45,24	73,43	19,56	

F-4000

Todos / All	93/..	o			EXT		4RR15101245		Cono y Cubeta	25,40	62	19,05	
-------------	-------	---	--	--	-----	--	-------------	--	---------------	-------	----	-------	--

MODELO MODEL	AÑO YEAR	DELANTERO FRONT	TRASERO REAR	AGUJEROS HOLES	POSICIÓN POSITION	ESTRIAS THEETH	CÓDIGO CORVEN CORVEN CODE	ABS	TIPO TYPE	INTERIOR INNER	EXTERIOR OUTER	ALTO HEIGHT	INFORMACION INFORMATION
-----------------	-------------	--------------------	-----------------	-------------------	----------------------	-------------------	---------------------------------	-----	--------------	-------------------	-------------------	----------------	----------------------------

FORD (Cont.)

Todos / All	93/..	o			INT		4RR102949		Cono y Cubeta	45,24	73,43	19,56	
Todos / All	99/..	o		8			4RR0072		Con Maza / Brida 4 Ag.	33	203	114	Ruedas duales Dual wheels

FAIRLANE

6 Cilindros Cylinders	69/72	o			EXT		4RR1949		Cono y Cubeta	19,05	45,24	15,49	
6 Cilindros Cylinders	69/72	o			INT		4RR67048010		Cono y Cubeta	31,75	59,13	15,87	
6 Cilindros Cylinders	72/..	o			EXT		4RR12749710		Cono y Cubeta	21,98	45,24	15,49	
6 Cilindros Cylinders	72/..	o			INT		4RR68149110		Cono y Cubeta	34,99	59,13	15,87	
8 Cilindros Cylinders	69/70	o			EXT		4RR1949		Cono y Cubeta	19,05	45,24	15,49	
8 Cilindros Cylinders	69/70	o			INT		4RR67048010		Cono y Cubeta	31,75	59,13	15,87	
8 Cilindros Cylinders	70/..	o			EXT		4RR12749710		Cono y Cubeta	21,98	45,24	15,49	
8 Cilindros Cylinders	70/..	o			INT		4RR68149110		Cono y Cubeta	34,99	59,13	15,87	
Todos / All	69/70		•				4RR88128		A Bolillas	39	80	27,50	Con arandela metálica With metal washer
Todos / All	70/..		•				4RRRW507		A Bolillas	35	72	21,50	

FALCON

Importado Imported	62/63	o			EXT		4RR1749		Cono y Cubeta	17,50	39,90	14,70	
Importado Imported	62/63	o			INT		4RR4649		Cono y Cubeta	26,99	50,30	14,73	

MODELO MODEL	AÑO YEAR	DELANTERO FRONT	TRASERO REAR	AGUJEROS HOLES	POSICIÓN POSITION	ESTRIAS THEETH	CÓDIGO CORVEN CORVEN CODE	ABS	TIPO TYPE	INTERIOR INNER	EXTERIOR OUTER	ALTO HEIGHT	INFORMACION INFORMATION
-----------------	-------------	--------------------	-----------------	-------------------	----------------------	-------------------	---------------------------------	-----	--------------	-------------------	-------------------	----------------	----------------------------

FORD (Cont.)

Todos / All	64/69	o			EXT		4RR1949		Cono y Cubeta	19,05	45,24	15,49	
Todos / All	64/69	o			INT		4RR67048010		Cono y Cubeta	31,75	59,13	15,87	
Todos / All	70/93	o			EXT		4RR12749710		Cono y Cubeta	21,98	45,24	15,49	
Todos / All	70/93	o			INT		4RR68149110		Cono y Cubeta	34,99	59,13	15,87	
Todos / All	64/93		•				4RRRW507		A Bolillas	35	72	21,50	

FIESTA

Todos / All	94/02	o					4RR311396		Cubo de Rueda	39	72	37	
Todos / All	94/02		•		EXT		4RR329013		Cono y Cubeta	29	50,30	17,50	
Todos / All	94/02		•		INT		4RR329013		Cono y Cubeta	29	50,30	17,50	
Todos / All	94/02		•		EX/IN		4RR4533K		Cono y Cubeta Kit x 2	29	50,30	17,50	Retén + Accesorios Seal + Accessories
Todos / All	03/..	o					4RR122901		A Bolillas	45	75	19	Semieje Driveshaft
Todos / All	03/11	o		4		25	4RR0027		Maza (Sola)	39	131	74,50	
Todos / All	03/11	o					4RR801663		Cubo de Rueda	39	72	37	
Todos / All	03/11	o					4RR10106M	ABS	Cubo de Rueda	39	72	37	Magnético Magnetic
Todos / All	03/11		•				4RR801023		Cubo de Rueda	29	53	37	
Todos / All	03/11		•	4			4RR0145	ABS	Con Maza	29	136	95	Magnético Magnetic

MODELO MODEL	AÑO YEAR	DELANTERO FRONT	TRASERO REAR	AGUJEROS HOLES	POSICIÓN POSITION	ESTRIAS THEETH	CÓDIGO CORVEN CORVEN CODE	ABS	TIPO TYPE	INTERIOR INNER	EXTERIOR OUTER	ALTO HEIGHT	INFORMACION INFORMATION
-----------------	-------------	--------------------	-----------------	-------------------	----------------------	-------------------	---------------------------------	-----	--------------	-------------------	-------------------	----------------	----------------------------

FORD (Cont.)

Todos / All Kinetic	10/..	o					4RR10106M	ABS	Cubo de Rueda	39	72	37	Magnético Magnetic
Todos / All Kinetic	10/..		•	4			4RR2331M	ABS	Con Maza / Brida 6 Ag.	-	122	82	Magnético Magnetic

FOCUS

Todos / All	00/..	o					4RR122901		A Bolillas	45	75	19	Semieje Driveshaft
Todos / All	00/08	o		4		25	4RR0027		Maza (Sola)	39	131	74,50	
Todos / All	00/08	o					4RR801663		Cubo de Rueda	39	72	37	
Todos / All	00/08	o					4RR10106M	ABS	Cubo de Rueda	39	72	37	Magnético Magnetic
Todos / All	00/08		•				4RR801023		Cubo de Rueda	29	53	37	
Focus II	08/..	o		5		36	4RR0028	ABS	Con Maza	28	131	93	Magnético Magnetic
Focus II	08/..		•	5			4RR0146	ABS	Con Maza / Brida 4 Ag.	-	136	145	Sensor electrónico Electronic sensor
Focus III	13/..	o					4RR6636M	ABS	Cubo de Rueda	45	82	42	Magnético Magnetic

GALAXY

Todos / All	92/96	o		4		22	4RR0001		Maza (Sola)	39	120,50	76,50	
Todos / All	92/93	o					4RR311315		Cubo de Rueda	39	68	37	
Todos / All	94/96	o					4RR311396		Cubo de Rueda	39	72	37	
Todos / All	92/96		•		EXT		4RR1749		Cono y Cubeta	17,50	39,90	14,70	

MODELO MODEL	AÑO YEAR	DELANTERO FRONT	TRASERO REAR	AGUJEROS HOLES	POSICIÓN POSITION	ESTRIAS THEETH	CÓDIGO CORVEN CORVEN CODE	ABS	TIPO TYPE	INTERIOR INNER	EXTERIOR OUTER	ALTO HEIGHT	INFORMACIÓN INFORMATION
-----------------	-------------	--------------------	-----------------	-------------------	----------------------	-------------------	---------------------------------	-----	--------------	-------------------	-------------------	----------------	----------------------------

FORD (Cont.)

Todos / All	92/96		•		INT		4RR45449410		Cono y Cubeta	29	50,29	14,22	
Todos / All	92/96		•		EX/IN		4RR4429K		Cono y Cubeta KIT x 2	17,5/29	39,9/50,2	14,7/14,2	Retén x 2 + Accesorios Seal x 2 + Accessories

KA

Todos / All	97/..	o		4		25	4RR0027		Maza (Sola)	39	131	74,50	
Todos / All	97/..	o					4RR311396		Cubo de Rueda	39	72	37	
Todos / All	97/..		•		EXT		4RR329013		Cono y Cubeta	29	50,30	17,50	
Todos / All	97/..		•		INT		4RR329013		Cono y Cubeta	29	50,30	17,50	
Todos / All	97/..		•		EX/IN		4RR4533K		Cono y Cubeta KIT x 2	29	50,30	17,50	Retén + Accesorios Seal + Accessories

KUGA

2.0 EcoBoost Kuga II	16/..	o					4RR6636M	ABS	Cubo de Rueda	45	82	42	Magnético Magnetic
2.0 EcoBoost Kuga II	16/..		•	5			4RR2299M	ABS	Con Maza / Brida 4 Ag.	31	136	120	Magnético Magnetic
2.5 V6	09/..	o					4RR6636M	ABS	Cubo de Rueda	45	82	42	Magnético Magnetic

MONDEO

Todos / All	94/..	o					4RR122901		A Bolillas	45	75	19	Semieje Driveshaft
Todos / All	94/01	o					4RR633966		Cubo de Rueda	40	75	37	
Todos / All	94/01		•	4			4RR0144		Con Maza	35	136	84	

MODELO MODEL	AÑO YEAR	DELANTERO FRONT	TRASERO REAR	AGUJEROS HOLES	POSICIÓN POSITION	ESTRIAS THEETH	CÓDIGO CORVEN CORVEN CODE	ABS	TIPO TYPE	INTERIOR INNER	EXTERIOR OUTER	ALTO HEIGHT	INFORMACION INFORMATION
-----------------	-------------	--------------------	-----------------	-------------------	----------------------	-------------------	---------------------------------	-----	--------------	-------------------	-------------------	----------------	----------------------------

FORD (Cont.)

Todos / All	94/01		•	4			4RR4040	ABS	Con Maza	35	136	84	Corona 44 dientes Ring 44 teeth
Todos / All	01/..	o		5		27	4RR0020		Maza (Sola)	40	134	88	
Todos / All	01/07	o					4RR0068M	ABS	Cubo de Rueda	40	75	37	Magnético Magnetic
Todos / All	01/07	o					4RR0122M	ABS	Cubo de Rueda	47	83	37	Magnético / Au- tomático Magnetic / Automatic
Todos / All	01/07		•	5			4RR0078	ABS	Con Maza / Brida 4 Ag.	-	136	97	Sensor electrónico Electronic sensor
Todos / All	08/..		•	5			4RR0146	ABS	Con Maza / Brida 4 Ag.	-	136	145	Sensor electrónico Electronic sensor

ORION

Todos / All	93/98	o					4RR311396		Cubo de Rueda	39	72	37	
Todos / All	93/98		•		EXT		4RR329013		Cono y Cubeta	29	50,30	17,50	
Todos / All	93/98		•		INT		4RR329013		Cono y Cubeta	29	50,30	17,50	
Todos / All	93/98		•		EX/IN		4RR4533K		Cono y Cubeta Kit x 2	29	50,30	17,50	Retén + Accesorios Seal + Accessories

PUMA

1.7 16v	00/03	o					4RR311396		Cubo de Rueda	39	72	37	
1.7 16v	00/03		•		EXT		4RR329013		Cono y Cubeta	29	50,30	17,50	
1.7 16v	00/03		•		INT		4RR329013		Cono y Cubeta	29	50,30	17,50	
1.7 16v	00/03		•		EX/IN		4RR4533K		Cono y Cubeta Kit x 2	29	50,30	17,50	Retén + Accesorios Seal + Accessories

MODELO MODEL	AÑO YEAR	DELANTERO FRONT	TRASERO REAR	AGUJEROS HOLES	POSICIÓN POSITION	ESTRIAS THEETH	CÓDIGO CORVEN CORVEN CODE	ABS	TIPO TYPE	INTERIOR INNER	EXTERIOR OUTER	ALTO HEIGHT	INFORMACION INFORMATION
-----------------	-------------	--------------------	-----------------	-------------------	----------------------	-------------------	---------------------------------	-----	--------------	-------------------	-------------------	----------------	----------------------------

FORD (Cont.)

RANCHERO													
Importado	62/63	o			EXT		4RR1749		Cono y Cubeta	17,50	39,90	14,70	
Importado	62/63	o			INT		4RR4649		Cono y Cubeta	26,99	50,30	14,73	
Todos / All	64/69	o			EXT		4RR1949		Cono y Cubeta	19,05	45,24	15,49	
Todos / All	64/69	o			INT		4RR67048010		Cono y Cubeta	31,75	59,13	15,87	
Todos / All	70/93	o			EXT		4RR12749710		Cono y Cubeta	21,98	45,24	15,49	
Todos / All	70/93	o			INT		4RR68149110		Cono y Cubeta	34,99	59,13	15,87	
Todos / All	64/93		•				4RRRW507		A Bolillas	35	72	21,50	
Todos / All	73/93		•				4RRSET9		Cono y Cubeta	35	65	20,60	Dif. Transax / Arandela metal Metal washer

RANGER

2.3 4x2	93/95	o			EXT		4RR1949		Cono y Cubeta	19,05	45,24	15,49	
2.3 4x2	93/95	o			INT		4RR67048010		Cono y Cubeta	31,75	59,13	15,87	
2.3 / 2.5 MPI 4x2	95/01	o			EXT		4RR1949		Cono y Cubeta	19,05	45,24	15,49	Algunos Modelos Some Models
2.3 / 2.5 MPI 4x2	95/01	o			EXT		4RR12749710		Cono y Cubeta	21,98	45,24	15,49	
2.3 / 2.5 MPI 4x2	95/01	o			INT		4RR48548510		Cono y Cubeta	34,92	65,09	18,03	
Todos / All 4x2	95/..		•				4RR1559		Rodillos Rectos	41,17	64,29	21,08	Dif. Eaton / Palier flotante Differential Eaton
Todos / All 4x2	95/..		•				4RR1563		Rodillos Rectos	35,50	57,10	17,70	Diferencial Eaton Dif-ferencial Eaton

MODELO MODEL	AÑO YEAR	DELANTERO FRONT	TRASERO REAR	AGUJEROS HOLES	POSICIÓN POSITION	ESTRIAS THEETH	CÓDIGO CORVEN CORVEN CODE	ABS	TIPO TYPE	INTERIOR INNER	EXTERIOR OUTER	ALTO HEIGHT	INFORMACION INFORMATION
FORD (Cont.)													
2.5 TDI Maxion 4x4	97/02	○		5			4RR930341		Con Maza / Brida 3 Ag.	30	150	135	Con rodillo With roller
2.5 TDI Maxion 4x4	97/02	○		3			4RR4549		Brida 3 Ag. Repa- ración	45	100	51	Para todas las mazas For all Wheel Hub unit
2.5 TDI Maxion 4x4	97/..		●				4RRSET80		Cono y Cubeta	45	80	26	Dif. Dana 46 / Arandela metal Metal washer
2.8 TDI / 3.0 TDI 4x4	00/12	○		5			4RR930344		Con Maza / Brida 3 Ag.	30	150	120	Con estrias With teeth
2.8 TDI / 3.0 TDI 4x4	00/12	○		3			4RR4549		Brida 3 Ag. Repa- ración	45	100	51	Para todas las mazas For all Wheel Hub unit
2.8 TDI 4x4	00/06		●				4RRSET9		Cono y Cubeta	35	65	20,60	Dif. Transax / Arandela metal Metal washer
2.8 TDI 4x4	00/12		●				4RR1559		Rodillos Rectos	41,17	64,29	21,08	Dif. Eaton / Palier flotante Differential Eaton
3.0 TDI 4x4	00/12		●				4RR1559		Rodillos Rectos	41,17	64,29	21,08	Dif. Eaton / Palier flotante Differential Eaton
3.0 TDI 4x4	06/12		●				4RRSET9		Cono y Cubeta	35	65	20,60	Dif. Transax / Arandela metal Metal washer
3.0 TDI 4x4	06/12		●				4RRSET10		Cono y Cubeta	39,70	73,02	22,09	Con arandela metálica With metal washer
4.0	96/01	○			EXT		4RR12749710		Cono y Cubeta	21,98	45,24	15,49	
4.0	96/01	○			INT		4RR48548510		Cono y Cubeta	34,92	65,09	18,03	
4.0	96/01		●				4RRSET80		Cono y Cubeta	45	80	26	Dif. Dana 46 / Arandela metal Metal washer
Nueva ^{New} Ranger 4x2 / 4x4	12/..	○					4RR4508		Cubo de Rueda	45	80	55	Anillo verde Green ring
Nueva ^{New} Ranger 4x2 / 4x4	12/..		●				4RR4702		Cubo de Rueda	47	88	55	Anillo verde Green ring
Nueva ^{New} Ranger 4x2 / 4x4	12/..		●				4RR4703M	ABS	Cubo de Rueda	47	88	55	Magnético / Anillo Violeta Magnetic / Violet ring

MODELO MODEL	AÑO YEAR	DELANTERO FRONT	TRASERO REAR	AGUJEROS HOLES	POSICIÓN POSITION	ESTRIAS THEETH	CÓDIGO CORVEN CORVEN CODE	ABS	TIPO TYPE	INTERIOR INNER	EXTERIOR OUTER	ALTO HEIGHT	INFORMACION INFORMATION
-----------------	-------------	--------------------	-----------------	-------------------	----------------------	-------------------	---------------------------------	-----	--------------	-------------------	-------------------	----------------	----------------------------

FORD (Cont.)
SIERRA

Todos / All	84/93	○			EXT		4RR332541		Cono y Cubeta	35	60	18	
Todos / All	84/93	○			INT		4RR332541		Cono y Cubeta	35	60	18	
Todos / All	84/93		●		EXT		4RR332541		Cono y Cubeta	35	60	18	
Todos / All	84/93		●		INT		4RR332541		Cono y Cubeta	35	60	18	

TAUNUS

Todos / All	74/85	○			EXT		4RR1749		Cono y Cubeta	17,50	39,90	14,70	
Todos / All	74/85	○			INT		4RR4649		Cono y Cubeta	26,99	50,30	14,73	
Todos / All	74/85		●				4RRRW507		A Bolillas	35	72	21,50	

TRANSIT

2.2 TDCI	12/..	○		5			4RR6526		Con Maza	49	88	50	
2.4 TDI	00/..	○		5			4RR1125		Con Maza	45	78	53	
2.4 TDI	00/05		●				4RR1561		Rodillos Rectos	43,40	76	30,30	
2.4 TDCI	10/12	○		5			4RR6525		Con Maza	45	79	57,50	
2.4 TDCI	10/12		●				4RR1561		Rodillos Rectos	43,40	76	30,30	
2.5 D / 2.5 TDI	96/01	○			EXT		4RR1949		Cono y Cubeta	19,05	45,24	15,49	
2.5 D / 2.5 TDI	96/01	○			INT		4RR32007		Cono y Cubeta	35	62	18	

MODELO MODEL	AÑO YEAR	DELANTERO FRONT	TRASERO REAR	AGUJEROS HOLES	POSICIÓN POSITION	ESTRIAS THEETH	CÓDIGO CORVEN CORVEN CODE	ABS	TIPO TYPE	INTERIOR INNER	EXTERIOR OUTER	ALTO HEIGHT	INFORMACION INFORMATION
-----------------	-------------	--------------------	-----------------	-------------------	----------------------	-------------------	---------------------------------	-----	--------------	-------------------	-------------------	----------------	----------------------------

FORD (Cont.)

2.5 D / 2.5 TDI	96/01	o			INT		4RR67048010		Cono y Cubeta	31,75	59,13	15,87	Algunos Modelos Some Models
2.5 D / 2.5 TDI	00/..	o		5			4RR1125		Con Maza	45	78	53	
2.5 D / 2.5 TDI	96/01		•				4RR1466		Cubo de Rueda	45	85	30,30	Chasis corto / Rodado 14" Short chassis / Rim 14"
2.5 D / 2.5 TDI	96/01		•				4RR329129		Cubo de Rueda	49	84	48	

HONDA

ACCORD

2.0 / 2.2	90/..	o		4		28	4RR0130		Maza (Sola)	43	152	91	
2.0	90/96	o		4			4RR0073		Con Maza	43	83	42,50	
2.2	92/99	o		4			4RR0073		Con Maza	43	83	42,50	
2.3 / 3.0	97/03	o		4		28	4RR0131		Maza (Sola)	45	139	90	
2.3 / 3.0	97/03	o					4RR3951		Cubo de Rueda	45	84	40/42	
2.4	06/..	o					4RR3961M	ABS	Cubo de Rueda	48	86	40/42	Magnético Magnetic

CITY

1.5	09/..	o		4		26	4RR0227		Maza (Sola)	38	121,30	84,50	
1.5	09/..	o					4RR3245		Cubo de Rueda	38	73	40	
1.5	09/..	o					4RR6825M	ABS	Cubo de Rueda	38	73	40	Magnético Magnetic
1.5	09/..	o					4RR3246M	ABS	Cubo de Rueda	43	79	38/41	Magnético Magnetic

MODELO MODEL	AÑO YEAR	DELANTERO FRONT	TRASERO REAR	AGUJEROS HOLES	POSICIÓN POSITION	ESTRIAS THEETH	CÓDIGO CORVEN CORVEN CODE	ABS	TIPO TYPE	INTERIOR INNER	EXTERIOR OUTER	ALTO HEIGHT	INFORMACION INFORMATION
-----------------	-------------	--------------------	-----------------	-------------------	----------------------	-------------------	---------------------------------	-----	--------------	-------------------	-------------------	----------------	----------------------------

HONDA (Cont.)

1.5	09/..		•	4			4RR0207	ABS	Con Maza	30	139	87	Magnético / Freno a disco Magnetic / Brake discs
1.5	09/..		•	4			4RR0208	ABS	Con Maza	30	139	87	Magnético / Freno campana Magnetic / Brake drums

CIVIC

Todos / All	92/01	○		4		26	4RR0226		Maza (Sola)	38	121	84,50	
Todos / All	92/01	○					4RR3245		Cubo de Rueda	38	73	40	
Todos / All	92/01	○					4RR3246M	ABS	Cubo de Rueda	43	79	38/41	Magnético Magnetic
Todos / All	91/03	○		4			4RR0073		Con Maza	43	83	42,50	
Todos / All	96/..	○					4RR3951		Cubo de Rueda	45	84	40/42	
Todos / All	96/..		•	4			4RR0200		Con Maza	28	134	79	
Todos / All	96/..		•	4			4RR0201	ABS	Con Maza	28	134	79	Corona 50 dientes Ring 50 teeth
Todos / All	01/..		•	4			4RR0203	ABS	Con Maza	30	139	67/86	Corona 50 dientes Ring 50 teeth
Todos / All	06/..		•	4			4RR0202		Con Maza	30	139	56/67	
Todos / All	06/..		•	4			4RR0207	ABS	Con Maza	30	139	87	Magnético / Freno a disco Magnetic / Brake discs
1.8 / 2.0 New Civic	07/..	○		5		26	4RR0109		Maza (Sola)	43	139	92	
1.8 / 2.0 New Civic	07/..	○					4RR7469M	ABS	Cubo de Rueda	43	78	44	Magnético Magnetic
1.8 / 2.0 New Civic	07/..		•	5			4RR0204	ABS	Con Maza / Brida 4 Ag.	-	139	102	Magnético Magnetic

MODELO MODEL	AÑO YEAR	DELANTERO FRONT	TRASERO REAR	AGUJEROS HOLES	POSICIÓN POSITION	ESTRIAS THEETH	CÓDIGO CORVEN CORVEN CODE	ABS	TIPO TYPE	INTERIOR INNER	EXTERIOR OUTER	ALTO HEIGHT	INFORMACION INFORMATION
-----------------	-------------	--------------------	-----------------	-------------------	----------------------	-------------------	---------------------------------	-----	--------------	-------------------	-------------------	----------------	----------------------------

HONDA (Cont.)

1.8 / 2.0 New Civic	12/..	o					4RR7469M	ABS	Cubo de Rueda	43	78	44	Magnético Magnetic
---------------------	-------	---	--	--	--	--	----------	-----	---------------	----	----	----	-----------------------

CR-V

Todos / All	97/..	o					4RR3951		Cubo de Rueda	45	84	40/42	
-------------	-------	---	--	--	--	--	---------	--	---------------	----	----	-------	--

FIT

1.4 / 1.5	02/08	o		4		26	4RR0227		Maza (Sola)	38	121,30	84,50	
1.4 / 1.5	02/08	o					4RR3245		Cubo de Rueda	38	73	40	
1.4 / 1.5	02/08	o					4RR6825M	ABS	Cubo de Rueda	38	73	40	Magnético Magnetic
1.4 / 1.5	02/08		•	4			4RR0205		Con Maza	28	134	85	
1.4 / 1.5	02/08		•	4			4RR0206	ABS	Con Maza	28	134	88	Magnético Magnetic
1.4 / 1.5 New Fit	09/..	o					4RR3246M	ABS	Cubo de Rueda	43	79	38/41	Magnético Magnetic
1.4 / 1.5 New Fit	09/..		•	4			4RR0202		Con Maza	30	139	56/67	
1.4 / 1.5 New Fit	09/..		•	4			4RR0207	ABS	Con Maza	30	139	87	Magnético / Freno a disco Magnetic / Brake discs
1.4 / 1.5 New Fit	09/..		•	4			4RR0208	ABS	Con Maza	30	139	87	Magnético / Freno campana Magnetic / Brake drums

PASSPORT

4x4 Todos / All	92/..	o			EXT		4RR32008		Cono y Cubeta	40	68	19	
4x4 Todos / All	92/..	o			INT		4RR32009		Cono y Cubeta	45	75	20	

MODELO MODEL	AÑO YEAR	DELANTERO FRONT	TRASERO REAR	AGUJEROS HOLES	POSICIÓN POSITION	ESTRIAS THEETH	CÓDIGO CORVEN CORVEN CODE	ABS	TIPO TYPE	INTERIOR INNER	EXTERIOR OUTER	ALTO HEIGHT	INFORMACION INFORMATION
-----------------	-------------	--------------------	-----------------	-------------------	----------------------	-------------------	---------------------------------	-----	--------------	-------------------	-------------------	----------------	----------------------------

HONDA (Cont.)

4x4 Todos / All	96/..		•				4RRSET10		Cono y Cubeta	39,70	73,02	22,09	Con arandela metálica With metal washer
-----------------	-------	--	---	--	--	--	----------	--	---------------	-------	-------	-------	--

HYUNDAI
ACCENT

1.5	00/..	○					4RR6931		Cubo de Rueda	38	70	37	
1.5	94/99		•	4			4RR0141		Con Maza	28	139	84	

ATOS

1.0	98/03		•		EXT		4RR1749		Cono y Cubeta	17,50	39,90	14,70	
1.0	98/03		•		INT		4RR4649		Cono y Cubeta	26,99	50,30	14,73	

EXCEL

1.5	92/95		•		EXT		4RR1749		Cono y Cubeta	17,50	39,90	14,70	
1.5	92/95		•		INT		4RR4649		Cono y Cubeta	26,99	50,30	14,73	

GALLOPER

Todos / All	95/03	○			EXT		4RR12649610		Cono y Cubeta	21,43	50,05	17,52	
Todos / All	95/03	○			INT		4RR48548510		Cono y Cubeta	34,92	65,09	18,03	
Todos / All	95/03	○			EXT		4RR102949		Cono y Cubeta	45,24	73,43	19,56	
Todos / All	95/03	○			INT		4RR102949		Cono y Cubeta	45,24	73,43	19,56	
Todos / All	95/03		•				4RRSET10		Cono y Cubeta	39,70	73,02	22,09	Con arandela metálica With metal washer

MODELO MODEL	AÑO YEAR	DELANTERO FRONT	TRASERO REAR	AGUJEROS HOLES	POSICIÓN POSITION	ESTRIAS THEETH	CÓDIGO CORVEN CORVEN CODE	ABS	TIPO TYPE	INTERIOR INNER	EXTERIOR OUTER	ALTO HEIGHT	INFORMACION INFORMATION
-----------------	-------------	--------------------	-----------------	-------------------	----------------------	-------------------	---------------------------------	-----	--------------	-------------------	-------------------	----------------	----------------------------

HYUNDAI (Cont.)
H-1

Todos / All	97/..	○			EXT		4RR12649610		Cono y Cubeta	21,43	50,05	17,52	
Todos / All	97/..	○			INT		4RR48548510		Cono y Cubeta	34,92	65,09	18,03	
Todos / All	97/..		●				4RRSET10		Cono y Cubeta	39,70	73,02	22,09	Con arandela metálica With metal washer

H-100

Todos / All	94/..	○			EXT		4RR12649610		Cono y Cubeta	21,43	50,05	17,52	
Todos / All	94/..	○			INT		4RR48548510		Cono y Cubeta	34,92	65,09	18,03	
Todos / All	94/..		●				4RRSET10		Cono y Cubeta	39,70	73,02	22,09	Con arandela metálica With metal washer
Todos / All	94/..		●				4RR30208		Cono y Cubeta	40	80	19,75	

i-10

1.2	10/..	○					4RR6931		Cubo de Rueda	38	70	37	
-----	-------	---	--	--	--	--	---------	--	---------------	----	----	----	--

i-30

1.4 / 1.6 / 2.0	08/..	○					4RR6923		Cubo de Rueda	42	78	40	
-----------------	-------	---	--	--	--	--	---------	--	---------------	----	----	----	--

SANTA FE

2.4 16v	01/06	○					4RR309797		Cubo de Rueda	45	84	39	
---------	-------	---	--	--	--	--	-----------	--	---------------	----	----	----	--

TERRACAN

Todos / All	03/06	○			EXT		4RR102949		Cono y Cubeta	45,24	73,43	19,56	
-------------	-------	---	--	--	-----	--	-----------	--	---------------	-------	-------	-------	--

MODELO MODEL	AÑO YEAR	DELANTERO FRONT	TRASERO REAR	AGUJEROS HOLES	POSICIÓN POSITION	ESTRIAS THEETH	CÓDIGO CORVEN CORVEN CODE	ABS	TIPO TYPE	INTERIOR INNER	EXTERIOR OUTER	ALTO HEIGHT	INFORMACION INFORMATION
-----------------	-------------	--------------------	-----------------	-------------------	----------------------	-------------------	---------------------------------	-----	--------------	-------------------	-------------------	----------------	----------------------------

HYUNDAI (Cont.)

Todos / All	03/06	o			INT		4RR102949		Cono y Cubeta	45,24	73,43	19,56	
-------------	-------	---	--	--	-----	--	-----------	--	---------------	-------	-------	-------	--

TUCSON

2.0 / 2.0 CRDI / 2.7 V6	05/..	o		5		27	4RR0056		Maza (Sola)	45	137	95	
2.0 / 2.0 CRDI / 2.7 V6	05/..		•	5		27	4RR0165		Maza (Sola)	42	147,50	100,50	
2.0 / 2.0 CRDI / 2.7 V7	05/..		•	5			4RR0163	ABS	Con Maza	33	139	72	Corona 44 dientes Ring 44 teeth

VELOSTER

1.6 / 2.0	12/..	o					4RR6923		Cubo de Rueda	42	78	40	
-----------	-------	---	--	--	--	--	---------	--	---------------	----	----	----	--

ISUZU
AMIGO

3.2 4x4	92/03	o			EXT		4RR32008		Cono y Cubeta	40	68	19	
3.2 4x4	92/03	o			INT		4RR32009		Cono y Cubeta	45	75	20	

PICK-UP

4x2 Cabina Simple Simple Cabin	92/06	o			EXT		4RR12649610		Cono y Cubeta	21,43	50,05	17,52	
4x2 Cabina Simple Simple Cabin	92/06	o			INT		4RR48548510		Cono y Cubeta	34,92	65,09	18,03	
4x2 Cabina Doble Double Cabin	92/06	o			EXT		4RR32007		Cono y Cubeta	35	62	18	
4x2 Cabina Doble Double Cabin	92/06	o			INT		4RR32008		Cono y Cubeta	40	68	19	
4x2 Todos / All	92/06		•				4RR6308		A Bolillas	40	90	23	

MODELO MODEL	AÑO YEAR	DELANTERO FRONT	TRASERO REAR	AGUJEROS HOLES	POSICIÓN POSITION	ESTRIAS THEETH	CÓDIGO CORVEN CORVEN CODE	ABS	TIPO TYPE	INTERIOR INNER	EXTERIOR OUTER	ALTO HEIGHT	INFORMACION INFORMATION
-----------------	-------------	--------------------	-----------------	-------------------	----------------------	-------------------	---------------------------------	-----	--------------	-------------------	-------------------	----------------	----------------------------

ISUZU (Cont.)

4x4 Todos / All	92/06	○			EXT		4RR32008		Cono y Cubeta	40	68	19	
4x4 Todos / All	92/06	○			INT		4RR32009		Cono y Cubeta	45	75	20	
4x4 Todos / All	92/06		●		EXT		4RR30208		Cono y Cubeta	40	80	19,75	
4x4 Todos / All	92/06		●		INT		4RR30208		Cono y Cubeta	40	80	19,75	

RODEO

3.2 V6	92/02	○			EXT		4RR32008		Cono y Cubeta	40	68	19	
3.2 V6	92/02	○			INT		4RR32009		Cono y Cubeta	45	75	20	

TROOPER

4x2 / 4x4	92/02	○			EXT		4RR32008		Cono y Cubeta	40	68	19	
4x2 / 4x4	92/02	○			INT		4RR32009		Cono y Cubeta	45	75	20	
4x2	92/02		●		INT		4RR30208		Cono y Cubeta	40	80	19,75	

IVECO

DAILY

35.10	98/07		●		EXT		4RR32011		Cono y Cubeta	55	90	23	
35.10	98/07		●		INT		4RR32011		Cono y Cubeta	55	90	23	
35.10 Turbodaily	98/07	○					4RR1024		Cubo de Rueda	40	73	55	
35.10 Turbodaily	98/07		●				4RR1011		Cubo de Rueda	55	90	60	

MODELO MODEL	AÑO YEAR	DELANTERO FRONT	TRASERO REAR	AGUJEROS HOLES	POSICIÓN POSITION	ESTRIAS THEETH	CÓDIGO CORVEN CORVEN CODE	ABS	TIPO TYPE	INTERIOR INNER	EXTERIOR OUTER	ALTO HEIGHT	INFORMACION INFORMATION
-----------------	-------------	--------------------	-----------------	-------------------	----------------------	-------------------	---------------------------------	-----	--------------	-------------------	-------------------	----------------	----------------------------

IVECO (Cont.)

35.10 Turbodayly	98/07		•		EXT		4RR32011		Cono y Cubeta	55	90	23	Iveco Control
40.10	00/..		•		EXT		4RR32011		Cono y Cubeta	55	90	23	
40.10	00/..		•		INT		4RR32011		Cono y Cubeta	55	90	23	
40.12	01/07	○					4RR1024		Cubo de Rueda	40	73	55	
40.12	01/07		•				4RR1011		Cubo de Rueda	55	90	60	
40S 14	07/..		•				4RR329129		Cubo de Rueda	49	84	48	
45.10 Minibus	93/99	○			EXT		4RR33206		Cono y Cubeta	30	62	25	
45.10 Minibus	93/99	○			INT		4RR33208		Cono y Cubeta	40	80	32	
45.10 Minibus	93/99		•		EXT		4RR32011		Cono y Cubeta	55	90	23	
45.10 Minibus	93/99		•		INT		4RR32011		Cono y Cubeta	55	90	23	
49.10	93/01	○			EXT		4RR33206		Cono y Cubeta	30	62	25	
49.10	93/01	○			INT		4RR33208		Cono y Cubeta	40	80	32	
49.10	93/01		•		EXT		4RR32011		Cono y Cubeta	55	90	23	
49.10	93/01		•		INT		4RR32011		Cono y Cubeta	55	90	23	
49.10 Turbodayly	96/01	○					4RR1024		Cubo de Rueda	40	73	55	
49.10 Turbodayly	96/01		•				4RR1011		Cubo de Rueda	55	90	60	

MODELO MODEL	AÑO YEAR	DELANTERO FRONT	TRASERO REAR	AGUJEROS HOLES	POSICIÓN POSITION	ESTRIAS THEETH	CÓDIGO CORVEN CORVEN CODE	ABS	TIPO TYPE	INTERIOR INNER	EXTERIOR OUTER	ALTO HEIGHT	INFORMACION INFORMATION
-----------------	-------------	--------------------	-----------------	-------------------	----------------------	-------------------	---------------------------------	-----	--------------	-------------------	-------------------	----------------	----------------------------

IVECO (Cont.)

49.12 Turbodayly	00/07	○					4RR1024		Cubo de Rueda	40	73	55	
49.12 Turbodayly	00/07		●				4RR1011		Cubo de Rueda	55	90	60	
60.12	03/05	○					4RR1053		Cubo de Rueda	45	88	55	
60.12	03/05		●				4RR329129		Cubo de Rueda	49	84	48	

DAILY

35C 14 Chasis <i>Chassis</i>	10/..	○					4RR1053		Cubo de Rueda	45	88	55	
35C 14 Chasis <i>Chassis</i>	10/..		●				4RR329129		Cubo de Rueda	49	84	48	
40.13	07/..	○					4RR1024		Cubo de Rueda	40	73	55	
40.13	07/..		●				4RR1011		Cubo de Rueda	55	90	60	
40S.14	07/..	○					4RR1053		Cubo de Rueda	45	88	55	
40S.14	07/..		●				4RR329129		Cubo de Rueda	49	84	48	
50.13	07/..	○					4RR1024		Cubo de Rueda	40	73	55	
50.13	07/..	○					4RR1053		Cubo de Rueda	45	88	55	
50.13	07/..		●				4RR1011		Cubo de Rueda	55	90	60	
50.13	07/..		●				4RR329129		Cubo de Rueda	49	84	48	
55C 16	07/..	○					4RR1053		Cubo de Rueda	45	88	55	

MODELO MODEL	AÑO YEAR	DELANTERO FRONT	TRASERO REAR	AGUJEROS HOLES	POSICIÓN POSITION	ESTRIAS THEETH	CÓDIGO CORVEN CORVEN CODE	ABS	TIPO TYPE	INTERIOR INNER	EXTERIOR OUTER	ALTO HEIGHT	INFORMACION INFORMATION
-----------------	-------------	--------------------	-----------------	-------------------	----------------------	-------------------	---------------------------------	-----	--------------	-------------------	-------------------	----------------	----------------------------

IVECO (Cont.)

55C 16	07/..		•				4RR329129		Cubo de Rueda	49	84	48	
70.12 Chasis <i>Chassis</i>	05/..	o					4RR1053		Cubo de Rueda	45	88	55	
70.12 Chasis <i>Chassis</i>	05/..		•				4RR329129		Cubo de Rueda	49	84	48	
70.13 Chasis <i>Chassis</i>	07/..	o					4RR1053		Cubo de Rueda	45	88	55	
70.13 Chasis <i>Chassis</i>	07/..		•				4RR329129		Cubo de Rueda	49	84	48	
70C 16	07/..	o					4RR1053		Cubo de Rueda	45	88	55	
70C 16	07/..		•				4RR329129		Cubo de Rueda	49	84	48	

JEEP
CHEROKEE

Todos / All	99/..		•				4RR1563		Rodillos Rectos	35,50	57,10	17,70	Diferencial Spicer 44/35 <i>Differential Spicer 44/35</i>
Todos / All	99/..		•				4RR1559		Rodillos Rectos	41,17	64,29	21,08	Diferencial Chrysler 8.250 <i>Differential Chrysler 8.250</i>
Todos / All	99/..		•				4RRSET10		Cono y Cubeta	39,70	73,02	22,09	Con arandela metálica <i>With metal washer</i>

GRAND CHEROKEE

Todos / All	99/..		•				4RR1563		Rodillos Rectos	35,50	57,10	17,70	Diferencial Spicer 44/35 <i>Differential Spicer 44/35</i>
Todos / All	99/..		•				4RR1559		Rodillos Rectos	41,17	64,29	21,08	Diferencial Chrysler 8.250 <i>Differential Chrysler 8.250</i>
Todos / All	99/..		•				4RRSET10		Cono y Cubeta	39,70	73,02	22,09	Con arandela metálica <i>With metal washer</i>

MODELO MODEL	AÑO YEAR	DELANTERO FRONT	TRASERO REAR	AGUJEROS HOLES	POSICIÓN POSITION	ESTRIAS THEETH	CÓDIGO CORVEN CORVEN CODE	ABS	TIPO TYPE	INTERIOR INNER	EXTERIOR OUTER	ALTO HEIGHT	INFORMACION INFORMATION
-----------------	-------------	--------------------	-----------------	-------------------	----------------------	-------------------	---------------------------------	-----	--------------	-------------------	-------------------	----------------	----------------------------

JEEP (Cont.)

WRANGLER

3.8	07/..		•				4RRSET10		Cono y Cubeta	39,70	73,02	22,09	Con arandela metálica With metal washer
-----	-------	--	---	--	--	--	----------	--	---------------	-------	-------	-------	--

KIA

AVELA

1.5	98/01	o			EXT		4RR9349		Cono y Cubeta	38	63	17	
1.5	98/01	o			INT		4RR9349		Cono y Cubeta	38	63	17	
1.5	98/01		•		EXT		4RR1749		Cono y Cubeta	17,50	39,90	14,70	
1.5	98/01		•		INT		4RR4649		Cono y Cubeta	26,99	50,30	14,73	

BESTA

2.2	92/..	o			EXT		4RR30205		Cono y Cubeta	25	52	16	
2.2	92/..	o			INT		4RR48548510		Cono y Cubeta	34,92	65,09	18,03	
2.2	92/..		•				4RRSET10		Cono y Cubeta	39,70	73,02	22,09	Con arandela metálica With metal washer
2.7	92/..	o			EXT		4RR30205		Cono y Cubeta	25	52	16	
2.7	92/..		•		EXT		4RR30208		Cono y Cubeta	40	80	19,75	
2.7	92/..		•		INT		4RR30208		Cono y Cubeta	40	80	19,75	

CAPITAL

1.8	92/96	o					4RR311315		Cubo de Rueda	39	68	37	
-----	-------	---	--	--	--	--	-----------	--	---------------	----	----	----	--

MODELO MODEL	AÑO YEAR	DELANTERO FRONT	TRASERO REAR	AGUJEROS HOLES	POSICIÓN POSITION	ESTRIAS THEETH	CÓDIGO CORVEN CORVEN CODE	ABS	TIPO TYPE	INTERIOR INNER	EXTERIOR OUTER	ALTO HEIGHT	INFORMACION INFORMATION
-----------------	-------------	--------------------	-----------------	-------------------	----------------------	-------------------	---------------------------------	-----	--------------	-------------------	-------------------	----------------	----------------------------

KIA (Cont.)

1.8	92/96		•		EXT		4RR1749		Cono y Cubeta	17,50	39,90	14,70	
1.8	92/96		•		INT		4RR4649		Cono y Cubeta	26,99	50,30	14,73	

CERATO

1.6 / 2.0	08/..	o					4RR6923		Cubo de Rueda	42	78	40	
-----------	-------	---	--	--	--	--	---------	--	---------------	----	----	----	--

PICANTO

1.1	06/..	o					4RR6931		Cubo de Rueda	38	70	37	
-----	-------	---	--	--	--	--	---------	--	---------------	----	----	----	--

PRIDE

1.3 16v	92/01	o			EXT		4RR9349		Cono y Cubeta	38	63	17	
1.3 16v	92/01	o			INT		4RR9349		Cono y Cubeta	38	63	17	
1.3 16v	92/01		•		EXT		4RR1749		Cono y Cubeta	17,50	39,90	14,70	
1.3 16v	92/01		•		INT		4RR4649		Cono y Cubeta	26,99	50,30	14,73	

RIO

1.6	06/..	o					4RR6931		Cubo de Rueda	38	70	37	
-----	-------	---	--	--	--	--	---------	--	---------------	----	----	----	--

SEPHIA

1.5 Serie II	00/..	o					4RR801136		Cubo de Rueda	40	74	40	
--------------	-------	---	--	--	--	--	-----------	--	---------------	----	----	----	--

MODELO MODEL	AÑO YEAR	DELANTERO FRONT	TRASERO REAR	AGUJEROS HOLES	POSICIÓN POSITION	ESTRIAS THEETH	CÓDIGO CORVEN CORVEN CODE	ABS	TIPO TYPE	INTERIOR INNER	EXTERIOR OUTER	ALTO HEIGHT	INFORMACION INFORMATION
-----------------	-------------	--------------------	-----------------	-------------------	----------------------	-------------------	---------------------------------	-----	--------------	-------------------	-------------------	----------------	----------------------------

KIA (Cont.)
SOUL

1.6 16v	09/..	o					4RR6923		Cubo de Rueda	42	78	40	
---------	-------	---	--	--	--	--	---------	--	---------------	----	----	----	--

SPORTAGE

2.0 / 2.0 TDI	93/03	o			EXT		4RR9349		Cono y Cubeta	38	63	17	
2.0 / 2.0 TDI	93/03	o			INT		4RR102949		Cono y Cubeta	45,24	73,43	19,56	
2.0 / 2.0 TDI	93/03		•				4RRSET9		Cono y Cubeta	35	65	20,60	Con arandela metálica With metal washer

GRAND SPORTAGE

2.0 TDI	98/03	o			EXT		4RR9349		Cono y Cubeta	38	63	17	
2.0 TDI	98/03	o			INT		4RR102949		Cono y Cubeta	45,24	73,43	19,56	
2.0 TDI	98/03		•				4RRSET9		Cono y Cubeta	35	65	20,60	Con arandela metálica With metal washer

LADA
NIVA

1.7i / 1.9 D	91/02	o		5	EXT	22	4RR0015		Maza (Sola)	40	181	93,50	
1.7i / 1.9 D	91/02	o			INT		4RR32008		Cono y Cubeta	40	68	19	
1.7i / 1.9 D	91/02	o			EXT		4RR32008		Cono y Cubeta	40	68	19	

MAZDA
323

Todos / All	90/95	o			EXT		4RR9349		Cono y Cubeta	38	63	17	
-------------	-------	---	--	--	-----	--	---------	--	---------------	----	----	----	--

MODELO MODEL	AÑO YEAR	DELANTERO FRONT	TRASERO REAR	AGUJEROS HOLES	POSICIÓN POSITION	ESTRIAS THEETH	CÓDIGO CORVEN CORVEN CODE	ABS	TIPO TYPE	INTERIOR INNER	EXTERIOR OUTER	ALTO HEIGHT	INFORMACION INFORMATION
-----------------	-------------	--------------------	-----------------	-------------------	----------------------	-------------------	---------------------------------	-----	--------------	-------------------	-------------------	----------------	----------------------------

MAZDA (Cont.)

Todos / All	90/95	o			INT		4RR9349		Cono y Cubeta	38	63	17	
Todos / All	95/03	o					4RR801136		Cubo de Rueda	40	74	40	
Todos / All	90/95		•		EXT		4RR1749		Cono y Cubeta	17,50	39,90	14,70	
Todos / All	90/95		•		INT		4RR4649		Cono y Cubeta	26,99	50,30	14,73	

PICK-UP B2200

2.2 D	90/97	o			EXT		4RR30205		Cono y Cubeta	25	52	16	
2.2 D	90/97	o			INT		4RR48548510		Cono y Cubeta	34,92	65,09	18,03	
2.2 D	90/97		•		EXT		4RR30208		Cono y Cubeta	40	80	19,75	
2.2 D	90/97		•		INT		4RR30208		Cono y Cubeta	40	80	19,75	

PICK-UP B2500

2.5 D	97/03	o			EXT		4RR30205		Cono y Cubeta	25	52	16	
2.5 D	97/03	o			INT		4RR48548510		Cono y Cubeta	34,92	65,09	18,03	
2.5 D	97/03		•		EXT		4RR30208		Cono y Cubeta	40	80	19,75	
2.5 D	97/03		•		INT		4RR30208		Cono y Cubeta	40	80	19,75	

PICK-UP B2600

2.6 D	92/97	o			EXT		4RR30205		Cono y Cubeta	25	52	16	
-------	-------	---	--	--	-----	--	----------	--	---------------	----	----	----	--

MODELO MODEL	AÑO YEAR	DELANTERO FRONT	TRASERO REAR	AGUJEROS HOLES	POSICIÓN POSITION	ESTRIAS THEETH	CÓDIGO CORVEN CORVEN CODE	ABS	TIPO TYPE	INTERIOR INNER	EXTERIOR OUTER	ALTO HEIGHT	INFORMACION INFORMATION
-----------------	-------------	--------------------	-----------------	-------------------	----------------------	-------------------	---------------------------------	-----	--------------	-------------------	-------------------	----------------	----------------------------

MAZDA (Cont.)

2.6 D	92/97	○			INT		4RR48548510		Cono y Cubeta	34,92	65,09	18,03	
2.6 D	92/97		●		EXT		4RR30208		Cono y Cubeta	40	80	19,75	
2.6 D	92/97		●		INT		4RR30208		Cono y Cubeta	40	80	19,75	

PICK-UP B2900

2.9 D	00/04	○			EXT		4RR30205		Cono y Cubeta	25	52	16	
2.9 D	00/04	○			INT		4RR48548510		Cono y Cubeta	34,92	65,09	18,03	
2.9 D	00/07		●		EXT		4RR30208		Cono y Cubeta	40	80	19,75	
2.9 D	00/07		●		INT		4RR30208		Cono y Cubeta	40	80	19,75	

MERCEDES BENZ

190 / 190E

2.0 / 2.3 / 2.5 / 2.6	82/93	○			EXT		4RR1749		Cono y Cubeta	17,50	39,90	14,70	
2.0 / 2.3 / 2.5 / 2.6	82/93	○			INT		4RR67048010		Cono y Cubeta	31,75	59,13	15,87	
2.0 / 2.3 / 2.5 / 2.6	82/93		●				4RR309797		Cubo de Rueda	45	84	39	

CLASE A

Todos / All	99/06		●				4RR12271		Cubo de Rueda	25	55	43	
Todos / All	99/06		●				4RR326332		Cono y Cubeta	22	41	14,50	Suspensión trasera Rear suspension

MODELO MODEL	AÑO YEAR	DELANTERO FRONT	TRASERO REAR	AGUJEROS HOLES	POSICIÓN POSITION	ESTRIAS THEETH	CÓDIGO CORVEN CORVEN CODE	ABS	TIPO TYPE	INTERIOR INNER	EXTERIOR OUTER	ALTO HEIGHT	INFORMACION INFORMATION
-----------------	-------------	--------------------	-----------------	-------------------	----------------------	-------------------	---------------------------------	-----	--------------	-------------------	-------------------	----------------	----------------------------

MERCEDES BENZ (Cont.)
CLASE C (202)

Todos / All	93/00	o			EXT		4RR12749710		Cono y Cubeta	21,98	45,24	15,49	
Todos / All	93/00		•				4RR309797		Cubo de Rueda	45	84	39	

CLASE E (124)

Todos / All	93/..	o			EXT		4RR1749		Cono y Cubeta	17,50	39,90	14,70	
Todos / All	93/..	o			INT		4RR67048010		Cono y Cubeta	31,75	59,13	15,87	
Todos / All	93/..	o			EXT		4RR12749710		Cono y Cubeta	21,98	45,24	15,49	Carrocería larga <i>Large body</i>
Todos / All	93/..		•				4RR309797		Cubo de Rueda	45	84	39	

CLASE E (S210)

Todos / All	96/05	o			EXT		4RR12749710		Cono y Cubeta	21,98	45,24	15,49	Carrocería larga <i>Large body</i>
E 220T CDI	96/05		•				4RR309797		Cubo de Rueda	45	84	39	

CLASE E (W210)

Todos / All	96/02	o			EXT		4RR12749710		Cono y Cubeta	21,98	45,24	15,49	Carrocería larga <i>Large body</i>
E 220T CDI	96/02		•				4RR309797		Cubo de Rueda	45	84	39	

CLK (208)

Todos / All	97/..	o			EXT		4RR12749710		Cono y Cubeta	21,98	45,24	15,49	
Todos / All	97/..		•				4RR309797		Cubo de Rueda	45	84	39	

MODELO MODEL	AÑO YEAR	DELANTERO FRONT	TRASERO REAR	AGUJEROS HOLES	POSICIÓN POSITION	ESTRIAS THEETH	CÓDIGO CORVEN CORVEN CODE	ABS	TIPO TYPE	INTERIOR INNER	EXTERIOR OUTER	ALTO HEIGHT	INFORMACION INFORMATION
-----------------	-------------	--------------------	-----------------	-------------------	----------------------	-------------------	---------------------------------	-----	--------------	-------------------	-------------------	----------------	----------------------------

MERCEDES BENZ (Cont.)

MB 180D													
Todos / All	93/..	o			EXT		4RR32009		Cono y Cubeta	45	75	20	
Todos / All	93/..		•		EXT		4RR32009		Cono y Cubeta	45	75	20	

SPRINTER

310 / 311 / 312 / 313 / 412 / 413	96/..	o			EXT		4RR33205		Cono y Cubeta	25	52	22	
310 / 311 / 312 / 313 / 412 / 413	96/..	o			INT		4RR501349		Cono y Cubeta	41,27	73,43	19,56	
310	96/..		•				4RRSET80		Cono y Cubeta	45	80	26	Con arandela metálica With metal washer
311 / 312 / 313 / 412 / 413	96/..		•				4RR329129		Cubo de Rueda	49	84	48	

CAMIÓN / Truck

608 / 710 / 712 / 913 / 914 / 915	96/..	o			EXT		4RR33205		Cono y Cubeta	25	52	22	
1114	70/..		•				4RR32213		Cono y Cubeta	65	120	32,75	2 unidades por rueda 2 units per wheel
1215 / 1315 / 1419 / 1526 / 1620	95/..	o			EXT		4RR33208		Cono y Cubeta	40	80	32	

MITSUBISHI

L-200													
4x2	92/..	o			EXT		4RR12649610		Cono y Cubeta	21,43	50,05	17,52	
4x2	92/..	o			INT		4RR48548510		Cono y Cubeta	34,92	65,09	18,03	
4x4	92/..	o			EXT		4RR102949		Cono y Cubeta	45,24	73,43	19,56	

MODELO MODEL	AÑO YEAR	DELANTERO FRONT	TRASERO REAR	AGUJEROS HOLES	POSICIÓN POSITION	ESTRIAS THEETH	CÓDIGO CORVEN CORVEN CODE	ABS	TIPO TYPE	INTERIOR INNER	EXTERIOR OUTER	ALTO HEIGHT	INFORMACION INFORMATION
-----------------	-------------	--------------------	-----------------	-------------------	----------------------	-------------------	---------------------------------	-----	--------------	-------------------	-------------------	----------------	----------------------------

MITSUBISHI (Cont.)

4x4	92/..	○			EXT		4RR102949		Cono y Cubeta	45,24	73,43	19,56	
4x2 / 4x4	92/..		●		EXT		4RR30208		Cono y Cubeta	40	80	19,75	
4x2 / 4x4	92/..		●		INT		4RR30208		Cono y Cubeta	40	80	19,75	

L-300

4x2	90/02	○			EXT		4RR12649610		Cono y Cubeta	21,43	50,05	17,52	
4x2	90/02	○			INT		4RR48548510		Cono y Cubeta	34,92	65,09	18,03	
4x4	90/02	○			EXT		4RR102949		Cono y Cubeta	45,24	73,43	19,56	
4x4	90/02	○			EXT		4RR102949		Cono y Cubeta	45,24	73,43	19,56	
4x4	92/..		●		EXT		4RR30208		Cono y Cubeta	40	80	19,75	
4x4	92/..		●		INT		4RR30208		Cono y Cubeta	40	80	19,75	

MONTERO

Todos / All	90/..	○			INT		4RR102949		Cono y Cubeta	45,24	73,43	19,56	
Todos / All	90/..	○			INT		4RR102949		Cono y Cubeta	45,24	73,43	19,56	
Todos / All	90/..		●	6		28	4RR0148		Con Maza / Brida 4 Ag.	34	110	166	

NISSAN
FRONTIER

4x2 / 4x4	02/10		●		EXT		4RR30208		Cono y Cubeta	40	80	19,75	
-----------	-------	--	---	--	-----	--	----------	--	---------------	----	----	-------	--

MODELO MODEL	AÑO YEAR	DELANTERO FRONT	TRASERO REAR	AGUJEROS HOLES	POSICIÓN POSITION	ESTRIAS THEETH	CÓDIGO CORVEN CORVEN CODE	ABS	TIPO TYPE	INTERIOR INNER	EXTERIOR OUTER	ALTO HEIGHT	INFORMACION INFORMATION
-----------------	-------------	--------------------	-----------------	-------------------	----------------------	-------------------	---------------------------------	-----	--------------	-------------------	-------------------	----------------	----------------------------

NISSAN (Cont.)

4x2 / 4x4	02/10		•		INT		4RR30208		Cono y Cubeta	40	80	19,75	
4x2 / 4x4	10/..		•				4RRSET80		Cono y Cubeta	45	80	26	Con arandela metálica With metal washer

PATHFINDER

4x2	90/06		•				4RR30208		Cono y Cubeta	40	80	19,75	
-----	-------	--	---	--	--	--	----------	--	---------------	----	----	-------	--

PATROL

4x4	90/01	o			EXT		4RR501349		Cono y Cubeta	41,27	73,43	19,56	
4x4	90/01		•		EXT		4RR501349		Cono y Cubeta	41,27	73,43	19,56	

PICK-UP

2.0 / 2.3 / 2.4 / 2.7 / 3.0	92/02	o			EXT		4RR12649610		Cono y Cubeta	21,43	50,05	17,52	
2.0 / 2.3 / 2.4 / 2.7 / 3.0	92/02	o			INT		4RR48548510		Cono y Cubeta	34,92	65,09	18,03	
2.0 / 2.3 / 2.4 / 2.7 / 3.0	92/02		•				4RRSET9		Cono y Cubeta	35	65	20,60	Solo Pick-Up 720 Pick-Up 720 only

TIIDA

1.8 16v	07/..		•	4			4RR0095	ABS	Con Maza / Brida 4 Ag.	90	146,40	141,30	Magnético integrado Integrated magnetic
---------	-------	--	---	---	--	--	---------	-----	---------------------------	----	--------	--------	--

VANETTE

2.0 Furgón	90/06	o			EXT		4RR1949		Cono y Cubeta	19,05	45,24	15,49	
2.0 Furgón	90/06	o			INT		4RR67048010		Cono y Cubeta	31,75	59,13	15,87	

MODELO MODEL	AÑO YEAR	DELANTERO FRONT	TRASERO REAR	AGUJEROS HOLES	POSICIÓN POSITION	ESTRIAS THEETH	CÓDIGO CORVEN CORVEN CODE	ABS	TIPO TYPE	INTERIOR INNER	EXTERIOR OUTER	ALTO HEIGHT	INFORMACION INFORMATION
-----------------	-------------	--------------------	-----------------	-------------------	----------------------	-------------------	---------------------------------	-----	--------------	-------------------	-------------------	----------------	----------------------------

NISSAN (Cont.)
X-TERRA

2.8 TDI	03/09		•		EXT		4RR30208		Cono y Cubeta	40	80	19,75	
2.8 TDI	03/09		•		INT		4RR30208		Cono y Cubeta	40	80	19,75	

OPEL
ASTRA

1.4 / 1.6	91/95	o					4RR309726		Cubo de Rueda	34	64	37	
1.4 / 1.6	95/98	o					4RR311396		Cubo de Rueda	39	72	37	
1.4 / 1.6	95/98	o					4RR636114		Cubo de Rueda	34	66	37	
1.4 / 1.6	95/98	o					4RR636096		Cubo de Rueda	39	74	39	
1.4 / 1.6	91/98		•	4			4RR0154		Con Maza / Brida 4 Ag.	-	136	139	
1.4 / 1.6	91/98		•	4			4RR0157	ABS	Con Maza / Brida 4 Ag.	-	136	141	Sensor eléctrico Electrical sensor

CALIBRA

2.0 16v Coupé	93/98	o					4RR311396		Cubo de Rueda	39	72	37	
---------------	-------	---	--	--	--	--	-----------	--	---------------	----	----	----	--

CORSA

1.2 / 1.4 / 1.6	93/98	o					4RR636114		Cubo de Rueda	34	66	37	
1.2 / 1.4 / 1.6	93/98		•		EXT		4RR1749		Cono y Cubeta	17,50	39,90	14,70	
1.2 / 1.4 / 1.6	93/98		•		INT		4RR45449410		Cono y Cubeta	29	50,29	14,22	

MODELO MODEL	AÑO YEAR	DELANTERO FRONT	TRASERO REAR	AGUJEROS HOLES	POSICIÓN POSITION	ESTRIAS THEETH	CÓDIGO CORVEN CORVEN CODE	ABS	TIPO TYPE	INTERIOR INNER	EXTERIOR OUTER	ALTO HEIGHT	INFORMACION INFORMATION
-----------------	-------------	--------------------	-----------------	-------------------	----------------------	-------------------	---------------------------------	-----	--------------	-------------------	-------------------	----------------	----------------------------

OPEL (Cont.)

1.2 / 1.4 / 1.6	93/98		•		EX/IN		4RR4429K		Cono y Cubeta KIT x 2	17,5/29	39,9/50,2	14,7/14,2	Retén x 2 + Accesorios Seal x 2 + Accessories
-----------------	-------	--	---	--	-------	--	----------	--	--------------------------	---------	-----------	-----------	--

FRONTERA

4x4 2.7 D	92/97	o			EXT		4RR32008		Cono y Cubeta	40	68	19	
4x4 2.7 D	92/97	o			INT		4RR32009		Cono y Cubeta	45	75	20	

K-180

Todos / All	75/84	o			EXT		4RR1749		Cono y Cubeta	17,50	39,90	14,70	
Todos / All	75/84	o			INT		4RR4649		Cono y Cubeta	26,99	50,30	14,73	
Todos / All	75/84		•				4RRRW507		A Bolillas	35	72	21,50	Dif. Transax / Dana 30 Diff. Transax / Dana 30
Todos / All	75/84		•				4RRSET10		Cono y Cubeta	39,70	73,02	22,09	Dif. Transax / Arandela metal Metal washer

OMEGA

2.0 / 2.5 / 2.5 TDI	92/98	o					4RR311396		Cubo de Rueda	39	72	37	
---------------------	-------	---	--	--	--	--	-----------	--	---------------	----	----	----	--

VECTRA

Todos / All	92/95	o					4RR309726		Cubo de Rueda	34	64	37	
1.4 / 1.6	95/98	o					4RR311396		Cubo de Rueda	39	72	37	
1.4 / 1.6	95/98	o					4RR636114		Cubo de Rueda	34	66	37	
1.4 / 1.6	95/98	o					4RR636096		Cubo de Rueda	39	74	39	

MODELO MODEL	AÑO YEAR	DELANTERO FRONT	TRASERO REAR	AGUJEROS HOLES	POSICIÓN POSITION	ESTRIAS THEETH	CÓDIGO CORVEN CORVEN CODE	ABS	TIPO TYPE	INTERIOR INNER	EXTERIOR OUTER	ALTO HEIGHT	INFORMACION INFORMATION
-----------------	-------------	--------------------	-----------------	-------------------	----------------------	-------------------	---------------------------------	-----	--------------	-------------------	-------------------	----------------	----------------------------

OPEL (Cont.)

1.4 / 1.6	92/98		•	4			4RR0154		Con Maza / Brida 4 Ag.	-	136	139	
1.4 / 1.6	92/98		•	4			4RR0157	ABS	Con Maza / Brida 4 Ag.	-	136	141	Sensor eléctrico Electrical sensor

PEUGEOT

106

Todos / All	95/..	○					4RR9349		Cono y Cubeta	38	63	17	Lateral corona Side gear rim
1.1 / 1.4	95/02	○					4RR445980		Cubo de Rueda	35	66	32	Llanta de 3 Agujeros 3 hole rims
1.1 / 1.4	95/02		•				4RR445979		Cubo de Rueda	25	56	32	Llanta de 3 Agujeros 3 hole rims
1.1 / 1.4 / 1.5 D	95/99	○					4RR12094		Cubo de Rueda	35	72	33	
1.1 / 1.4 / 1.5 D	99/03	○		4		21	4RR0043		Maza (Sola)	37	129	68	
1.1 / 1.4 / 1.5 D	99/03	○					4RR40547		Cubo de Rueda	37	72	33	
1.1 / 1.4 / 1.5 D	95/03		•				4RR12025		Cubo de Rueda	25	52	37	

205

1.1 / 1.4 / 1.6 / 1.8 D	88/00	○					4RR9349		Cono y Cubeta	38	63	17	Lateral corona Side gear rim
1.1 / 1.4 / 1.6 / 1.8 D	88/00	○		4		21	4RR0098		Maza (Sola)	35	129	67	
1.1 / 1.4 / 1.6 / 1.8 D	88/00	○					4RR12094		Cubo de Rueda	35	72	33	
1.1 / 1.4 / 1.6 / 1.8 D	88/00	○		4		21	4RR0043		Maza (Sola)	37	129	68	
1.1 / 1.4 / 1.6 / 1.8 D	88/00	○					4RR40547M	ABS	Cubo de Rueda	37	72	33	Magnético Magnetic

MODELO MODEL	AÑO YEAR	DELANTERO FRONT	TRASERO REAR	AGUJEROS HOLES	POSICIÓN POSITION	ESTRIAS THEETH	CÓDIGO CORVEN CORVEN CODE	ABS	TIPO TYPE	INTERIOR INNER	EXTERIOR OUTER	ALTO HEIGHT	INFORMACION INFORMATION
-----------------	-------------	--------------------	-----------------	-------------------	----------------------	-------------------	---------------------------------	-----	--------------	-------------------	-------------------	----------------	----------------------------

PEUGEOT (Cont.)

1.1 / 1.4 / 1.6 / 1.8 D	88/00		•		EXT		4RR47260		Rodillos Aguja	47	53	24,50	Suspensión trasera Rear suspension
1.1 / 1.4 / 1.6 / 1.8 D	88/00		•		INT		4RR47937		Rodillos Aguja	42	49	22	Suspensión trasera Rear suspension
1.1 / 1.4 / 1.6 / 1.8 D	88/00		•				4RR12025		Cubo de Rueda	25	52	37	
1.1 / 1.4 / 1.6 / 1.8 D	88/00		•	4			4RR0231		Con Maza	32	128	58,20	Retén con labio Flap seal
1.1 / 1.4 / 1.6 / 1.8 D	88/00		•	4			4RR446595		Con Maza	25	128	58	Retén con labio Flap seal
1.9 GTI	92/96	○					4RR12163		Cubo de Rueda	42	82	36	
1.9 GTI	92/96		•	4			4RR0194	ABS	Con Maza	25	128	64	Corona 29 D. (Ret. C/ Labio) Ring 29 teeth (Flap seal)

206

1.4 / 1.6 / 1.9 D / 2.0 / 2.0 HDI	98/..	○					4RR9349		Cono y Cubeta	38	63	17	Lateral corona Side gear rim
1.4 / 1.6 / 1.9 D / 2.0 / 2.0 HDI	98/..	○		4		21	4RR0043		Maza (Sola)	37	129	68	
1.4 / 1.6 / 1.9 D / 2.0 / 2.0 HDI	98/..	○					4RR40547		Cubo de Rueda	37	72	33	
1.4 / 1.6 / 1.9 D / 2.0 / 2.0 HDI	98/..		•		EXT		4RR70216		Rodillos Aguja	47	53	19,50	Suspensión trasera Rear suspension
1.4 / 1.6 / 1.9 D / 2.0 / 2.0 HDI	98/..		•		INT		4RR70214		Rodillos Aguja	47	67	26	Suspensión trasera Rear suspension
1.4 / 1.6 / 1.9 D / 2.0 / 2.0 HDI	98/..		•				4RR12025		Cubo de Rueda	25	52	37	Freno a campana Brake drums
1.4 / 1.6 / 1.9 D / 2.0 / 2.0 HDI	98/..		•	4			4RR446595		Con Maza	25	128	58	Retén con labio Flap seal
1.4 / 1.6 / 1.9 D / 2.0 / 2.0 HDI	98/..		•	4			4RR0155		Con Maza	25	128	59	Freno a disco Brake discs

MODELO MODEL	AÑO YEAR	DELANTERO FRONT	TRASERO REAR	AGUJEROS HOLES	POSICIÓN POSITION	ESTRIAS THEETH	CÓDIGO CORVEN CORVEN CODE	ABS	TIPO TYPE	INTERIOR INNER	EXTERIOR OUTER	ALTO HEIGHT	INFORMACION INFORMATION
-----------------	-------------	--------------------	-----------------	-------------------	----------------------	-------------------	---------------------------------	-----	--------------	-------------------	-------------------	----------------	----------------------------

PEUGEOT (Cont.)

1.6 16v / 2.0 / 2.0 HDI	98/..	o					4RR0186M	ABS	Cubo de Rueda	42	82	36	Magnético / 446047 AAD Magnetic
1.6 16v / 2.0 / 2.0 HDI	98/..		•	4			4RR0156	ABS	Con Maza	25	129	68,50	Corona 48 dientes Ring 48 teeth
1.6 16v / 2.0 / 2.0 HDI	98/..		•	4			4RR0213	ABS	Con Maza	25	129	59	Magnético Magnetic

207

Todos / All	08/..	o					4RR9349		Cono y Cubeta	38	63	17	Lateral corona Side gear rim
Todos / All	08/..	o					4RR40547		Cubo de Rueda	37	72	33	
Todos / All	08/..	o					4RR40547M	ABS	Cubo de Rueda	37	72	33	Magnético Magnetic
Todos / All	08/..	o					4RR0186M	ABS	Cubo de Rueda	42	82	36	Magnético / 446047 AAD Magnetic
Todos / All	08/..		•				4RR12025		Cubo de Rueda	25	52	37	
Todos / All	08/..		•	4			4RR0156	ABS	Con Maza	25	129	68,50	Corona 48 dientes Ring 48 teeth
Todos / All	08/..		•	4			4RR0213	ABS	Con Maza	25	129	59	Magnético Magnetic
Todos / All CC	08/..		•				4RR41645		Cubo de Rueda	30	62	48	

208

Todos / All	13/..	o					4RR0186M	ABS	Cubo de Rueda	42	82	36	Magnético / 446047 AAD Magnetic
Todos / All	13/..		•				4RR41950		Cubo de Rueda	25	52	42	Freno a campana Brake drums
Todos / All	13/..		•				4RR41645		Cubo de Rueda	30	62	48	Freno a disco Brake discs

MODELO MODEL	AÑO YEAR	DELANTERO FRONT	TRASERO REAR	AGUJEROS HOLES	POSICIÓN POSITION	ESTRIAS THEETH	CÓDIGO CORVEN CORVEN CODE	ABS	TIPO TYPE	INTERIOR INNER	EXTERIOR OUTER	ALTO HEIGHT	INFORMACION INFORMATION
-----------------	-------------	--------------------	-----------------	-------------------	----------------------	-------------------	---------------------------------	-----	--------------	-------------------	-------------------	----------------	----------------------------

PEUGEOT (Cont.)

306

Todos / All	95/03	○					4RR9349		Cono y Cubeta	38	63	17	Lateral corona Side gear rim
Todos / All	95/03	○					4RR12163		Cubo de Rueda	42	82	36	
Todos / All	95/03	○					4RR0186M	ABS	Cubo de Rueda	42	82	36	Magnético / 446047 AAD Magnetic
Todos / All	95/03		●		EXT		4RR47260		Rodillos Aguja	47	53	24,50	Suspensión trasera Rear suspension
Todos / All	95/03		●		INT		4RR47937		Rodillos Aguja	42	49	22	Suspensión trasera Rear suspension
Todos / All	95/03		●				4RR12025		Cubo de Rueda	25	52	37	Freno a campana Brake drums
Todos / All	95/03		●	4			4RR446595		Con Maza	25	128	58	Retén con labio Flap seal
Todos / All	95/03		●	4			4RR0194	ABS	Con Maza	25	128	64	Corona 29 D. (Ret. C/ Labio) Ring 29 teeth (Flap seal)
Todos / All Rural	95/03		●	4			4RR0212	ABS	Con Maza	25	129	59	Corona 29 D./ Fr. Campana Ring 29 teeth / Brake drums
1.8 16v Coupe	99/01		●	4			4RR0155		Con Maza	25	128	59	Freno a disco Brake discs

307

Todos / All	01/12	○					4RR9349		Cono y Cubeta	38	63	17	Lateral corona Side gear rim
Todos / All	01/12	○					4RR12163		Cubo de Rueda	42	82	36	
Todos / All	01/12	○					4RR0186M	ABS	Cubo de Rueda	42	82	36	Magnético / 446047 AAD Magnetic
Todos / All	01/12		●				4RR1209		Cubo de Rueda	25	60	45	

MODELO MODEL	AÑO YEAR	DELANTERO FRONT	TRASERO REAR	AGUJEROS HOLES	POSICIÓN POSITION	ESTRIAS THEETH	CÓDIGO CORVEN CORVEN CODE	ABS	TIPO TYPE	INTERIOR INNER	EXTERIOR OUTER	ALTO HEIGHT	INFORMACION INFORMATION
-----------------	-------------	--------------------	-----------------	-------------------	----------------------	-------------------	---------------------------------	-----	--------------	-------------------	-------------------	----------------	----------------------------

PEUGEOT (Cont.)

Todos / All	01/12		•	4			4RR0198	ABS	Con Maza	25	129	59	Magnético <i>Magnetic</i>
Todos / All	01/12		•				4RR41645		Cubo de Rueda	30	62	48	

308

Todos / All	09/..	o					4RR9349		Cono y Cubeta	38	63	17	Lateral corona <i>Side gear rim</i>
Todos / All	09/..	o					4RR0186M	ABS	Cubo de Rueda	42	82	36	Magnético / 446047 <i>AAD Magnetic</i>
Todos / All	09/..		•				4RR41394		Cubo de Rueda	30	62	51	

404

Todos / All	70/82		•				4RR6308		A Bolillas	40	90	23	404F / T4B / T5B / <i>Pick-Up</i>
Todos / All	70/82		•				4RR6207C4		A Bolillas	35	72	17	Diferencial Peugeot <i>Differential Peugeot</i>
Todos / All	70/82		•				4RRSET9		Cono y Cubeta	35	65	20,60	Dif. Transax / Arandela metal <i>Metal washer</i>

405

Todos / All	91/03	o					4RR9349		Cono y Cubeta	38	63	17	Lateral corona <i>Side gear rim</i>
Todos / All	91/03	o					4RR12163		Cubo de Rueda	42	82	36	
Todos / All	91/03		•	4			4RR0231		Con Maza	32	128	58,20	Retén con labio <i>Flap seal</i>
Todos / All	91/03		•	4			4RR370154	ABS	Con Maza	32	129	59	Corona 90 dientes (Bendix) <i>Ring 90 teeth (Bendix)</i>
Todos / All	91/03		•	4			4RR370158	ABS	Con Maza	32	129	60	Corona 29 dientes (Bosch) <i>Ring 29 teeth (Bosch)</i>

MODELO MODEL	AÑO YEAR	DELANTERO FRONT	TRASERO REAR	AGUJEROS HOLES	POSICIÓN POSITION	ESTRIAS THEETH	CÓDIGO CORVEN CORVEN CODE	ABS	TIPO TYPE	INTERIOR INNER	EXTERIOR OUTER	ALTO HEIGHT	INFORMACION INFORMATION
-----------------	-------------	--------------------	-----------------	-------------------	----------------------	-------------------	---------------------------------	-----	--------------	-------------------	-------------------	----------------	----------------------------

PEUGEOT (Cont.)

406

Todos / All	96/05	○					4RR9349		Cono y Cubeta	38	63	17	Lateral corona Side gear rim
Todos / All	96/05	○					4RR12163		Cubo de Rueda	42	82	36	
Todos / All	96/05		•	4			4RR0210		Con Maza	32	129	59	
Todos / All	96/05		•	4			4RR0211	ABS	Con Maza	32	129	59	Corona 29 dientes Ring 29 teeth
Todos / All	96/05		•	4			4RR374868	ABS	Con Maza	32	129	59	Corona 48 dientes Ring 48 teeth

407

Todos / All	05/..	○					4RR9349		Cono y Cubeta	38	63	17	Lateral corona Side gear rim
Todos / All	05/..	○					4RR41225M	ABS	Cubo de Rueda	45	83	44	Magnético Magnetic
Todos / All	05/..		•	5			4RR3693M	ABS	Con Maza	32	128	60	Magnético Magnetic

408

Todos / All	11/..	○					4RR9349		Cono y Cubeta	38	63	17	Lateral corona Side gear rim
Todos / All	11/..	○					4RR0186M	ABS	Cubo de Rueda	42	82	36	Magnético / 446047 AAD Magnetic
Todos / All	11/..		•				4RR41394		Cubo de Rueda	30	62	51	

504

Todos / All	70/00	○		4			4RR0096		Maza (Sola)	60	168	98	
Todos / All	81/00	○			EXT		4RR32005		Cono y Cubeta	25	47	15	

MODELO MODEL	AÑO YEAR	DELANTERO FRONT	TRASERO REAR	AGUJEROS HOLES	POSICIÓN POSITION	ESTRIAS THEETH	CÓDIGO CORVEN CORVEN CODE	ABS	TIPO TYPE	INTERIOR INNER	EXTERIOR OUTER	ALTO HEIGHT	INFORMACION INFORMATION
-----------------	-------------	--------------------	-----------------	-------------------	----------------------	-------------------	---------------------------------	-----	--------------	-------------------	-------------------	----------------	----------------------------

PEUGEOT (Cont.)

Todos / All	81/00	o			INT		4RR442882		Cono y Cubeta	32	58	17	
Todos / All	81/00	o			EX/IN		4RR00540K		Cono y Cubeta KIT x 2	25/28	47/52	15/16	Con accesorios With accessories
Todos / All	70/00		•				4RR6207C4		A Bolillas	35	72	17	Diferencial Peugeot Differential Peugeot
Todos / All	70/82		•				4RRSET9		Cono y Cubeta	35	65	20,60	Dif. Transax / Arandela metal Metal washer
Pick-Up	70/91	o		5			4RR0097		Maza (Sola)	60	191	91	
Pick-Up	70/91	o			EXT		4RR32005		Cono y Cubeta	25	47	15	
Pick-Up	70/91	o			INT		4RR442882		Cono y Cubeta	32	58	17	
Pick-Up	70/91		•				4RR6308		A Bolillas	40	90	23	

505

Todos / All	83/97	o			EXT		4RR32005		Cono y Cubeta	25	47	15	
Todos / All	83/97	o			INT		4RR442882		Cono y Cubeta	32	58	17	
Todos / All	83/97	o			EX/IN		4RR00540K		Cono y Cubeta KIT x 2	25/28	47/52	15/16	Con accesorios With accessories
Todos / All	83/97		•				4RR6207C4		A Bolillas	35	72	17	Diferencial Peugeot Differential Peugeot

508

Todos / All	05/..	o					4RR9349		Cono y Cubeta	38	63	17	Lateral corona Side gear rim
Todos / All	05/..	o					4RR41225M	ABS	Cubo de Rueda	45	83	44	Magnético Magnetic

MODELO MODEL	AÑO YEAR	DELANTERO FRONT	TRASERO REAR	AGUJEROS HOLES	POSICIÓN POSITION	ESTRIAS THEETH	CÓDIGO CORVEN CORVEN CODE	ABS	TIPO TYPE	INTERIOR INNER	EXTERIOR OUTER	ALTO HEIGHT	INFORMACION INFORMATION
-----------------	-------------	--------------------	-----------------	-------------------	----------------------	-------------------	---------------------------------	-----	--------------	-------------------	-------------------	----------------	----------------------------

PEUGEOT (Cont.)

Todos / All	05/..		•	5			4RR3693M	ABS	Con Maza	32	128	60	Magnético Magnetic
-------------	-------	--	---	---	--	--	----------	-----	----------	----	-----	----	-----------------------

604

Todos / All	75/85	o			EXT		4RR32005		Cono y Cubeta	25	47	15	
Todos / All	75/85	o			INT		4RR442882		Cono y Cubeta	32	58	17	

605

Todos / All	92/97	o					4RR9349		Cono y Cubeta	38	63	17	Lateral corona Side gear rim
Todos / All	92/97	o					4RR309797		Cubo de Rueda	45	84	39	

607

Todos / All	01/05	o					4RR9349		Cono y Cubeta	38	63	17	Lateral corona Side gear rim
Todos / All	01/05	o					4RR309797		Cubo de Rueda	45	84	39	
Todos / All	06/09	o					4RR41225M	ABS	Cubo de Rueda	45	83	44	Magnético Magnetic
Todos / All	06/09		•	5			4RR3693M	ABS	Con Maza	32	128	60	Magnético Magnetic

806

Todos / All	93/02	o					4RR40246		Cubo de Rueda	44	82,50	37	
Todos / All	93/02		•	5			4RR40189		Con Maza	30	120	70	

MODELO MODEL	AÑO YEAR	DELANTERO FRONT	TRASERO REAR	AGUJEROS HOLES	POSICIÓN POSITION	ESTRIAS THEETH	CÓDIGO CORVEN CORVEN CODE	ABS	TIPO TYPE	INTERIOR INNER	EXTERIOR OUTER	ALTO HEIGHT	INFORMACION INFORMATION
-----------------	-------------	--------------------	-----------------	-------------------	----------------------	-------------------	---------------------------------	-----	--------------	-------------------	-------------------	----------------	----------------------------

PEUGEOT (Cont.)

3008													
Todos / All	10/..	o					4RR9349		Cono y Cubeta	38	63	17	Lateral corona Side gear rim
1.6 16v	10/..	o					4RR0186M	ABS	Cubo de Rueda	42	82	36	Magnético / 446047 AAD Magnetic
2.0 HDI	10/..	o					4RR41225M	ABS	Cubo de Rueda	45	83	44	Magnético Magnetic
Todos / All	10/..		•				4RR41394		Cubo de Rueda	30	62	51	

5008													
Todos / All	12/..	o					4RR0186M	ABS	Cubo de Rueda	42	82	36	Magnético / 446047 AAD Magnetic
Todos / All	12/..		•				4RR41394		Cubo de Rueda	30	62	51	

BOXER													
1.9 D / 2.5 D	95/01	o		5		28	4RR0100		Maza (Sola)	50	139	101	
1.9 D / 2.5 D	95/01	o			EX/IN		4RR32010XK		Cono y Cubeta KIT x 2	50	80	20	Con accesorios With accessories
1.9 D / 2.5 D	95/01		•		EXT		4RR32006		Cono y Cubeta	30	55	17	1.000 y 1.400 Kg.
1.9 D / 2.5 D	95/01		•		INT		4RR32008		Cono y Cubeta	40	68	19	1.000 y 1.400 Kg.
2.5 D / 2.8 D	95/03	o		5		35	4RR0080		Maza (Sola)	55	156	100	
2.5 D / 2.8 D	95/03	o			EX/IN		4RR3428		Cono y Cubeta KIT x 2	55	90	23	Con accesorios With accessories
2.5 D / 2.8 D	95/03		•		EXT		4RR32206		Cono y Cubeta	30	62	21,25	1.800 Kg.
2.5 D / 2.8 D	95/03		•		INT		4RR33108		Cono y Cubeta	40	75	26	1.800 Kg.

MODELO MODEL	AÑO YEAR	DELANTERO FRONT	TRASERO REAR	AGUJEROS HOLES	POSICIÓN POSITION	ESTRIAS THEETH	CÓDIGO CORVEN CORVEN CODE	ABS	TIPO TYPE	INTERIOR INNER	EXTERIOR OUTER	ALTO HEIGHT	INFORMACION INFORMATION
-----------------	-------------	--------------------	-----------------	-------------------	----------------------	-------------------	---------------------------------	-----	--------------	-------------------	-------------------	----------------	----------------------------

PEUGEOT (Cont.)

2.8 D / 2.8 TD	02/..	o		5		28	4RR0074		Maza (Sola)	49	139	101	
2.8 D / 2.8 TD	02/..	o					4RR329129		Cubo de Rueda	49	84	48	1.000 y 1.400 Kg.
2.8 TD	02/..		•				4RR40784		Cubo de Rueda	42	75	60	
2.8 D / 2.8 TD	02/..		•		EXT		4RR32006		Cono y Cubeta	30	55	17	1.000 y 1.400 Kg.
2.8 D / 2.8 TD	02/..		•		INT		4RR32008		Cono y Cubeta	40	68	19	1.000 y 1.400 Kg.
2.8 HDI	06/..	o		5		35	4RR0080		Maza (Sola)	55	156	100	
2.8 HDI	06/..	o					4RR1011		Cubo de Rueda	55	90	60	
2.8 HDI	06/..		•				4RR40784		Cubo de Rueda	42	75	60	
2.3 HDI	10/..	o					4RR329129		Cubo de Rueda	49	84	48	
2.3 HDI	10/..		•				4RR40784		Cubo de Rueda	42	75	60	

EXPERT

Todos / All	99/..	o					4RR9349		Cono y Cubeta	38	63	17	Lateral corona Side gear rim
Todos / All	99/..	o					4RR40246		Cubo de Rueda	44	82,50	37	
Todos / All	99/..		•	5			4RR40189		Con Maza	30	120	70	

HOGGAR

1.6 16v	11/..	o					4RR12163		Cubo de Rueda	42	82	36	
---------	-------	---	--	--	--	--	----------	--	---------------	----	----	----	--

MODELO MODEL	AÑO YEAR	DELANTERO FRONT	TRASERO REAR	AGUJEROS HOLES	POSICIÓN POSITION	ESTRIAS THEETH	CÓDIGO CORVEN CORVEN CODE	ABS	TIPO TYPE	INTERIOR INNER	EXTERIOR OUTER	ALTO HEIGHT	INFORMACION INFORMATION
-----------------	-------------	--------------------	-----------------	-------------------	----------------------	-------------------	---------------------------------	-----	--------------	-------------------	-------------------	----------------	----------------------------

PEUGEOT (Cont.)

1.6 16v	11/..		•	4			4RR0153	ABS	Con Maza	32	129	59	Magnético Magnetic
---------	-------	--	---	---	--	--	---------	-----	----------	----	-----	----	-----------------------

PARTNER

Todos / All	98/..	○					4RR9349		Cono y Cubeta	38	63	17	Lateral corona Side gear rim
Todos / All	98/..	○					4RR12163		Cubo de Rueda	42	82	36	
Todos / All	98/..		•	4			4RR0210		Con Maza	32	129	59	
Todos / All	10/..		•	4			4RR0153	ABS	Con Maza	32	129	59	Magnético Magnetic

RCZ

1.6 16v TPH	11/..	○					4RR41225M	ABS	Cubo de Rueda	45	83	44	Magnético Magnetic
1.6 16v TPH	11/..		•	4			4RR0153	ABS	Con Maza	32	129	59	Magnético Magnetic

RASTROJERO
INDENOR

P68 / C76 / X78 / P69 / P70 / F71	74/..	○			EXT		4RR1949		Cono y Cubeta	19,05	45,24	15,49	
P68 / C76 / X78 / P69 / P70 / F71	74/..	○			INT		4RR48548510		Cono y Cubeta	34,92	65,09	18,03	
P68 / C76 / X78 / P69 / P70 / F71	71/..		•				4RR6308		A Bolillas	40	90	23	Diferencial Borgward Differential Borgward
P68 / C76 / X78 / P69 / P70 / F71	71/..		•				4RR88128		A Bolillas	39	80	27,50	Dif. Transax / Arandela metal Metal washer

MODELO MODEL	AÑO YEAR	DELANTERO FRONT	TRASERO REAR	AGUJEROS HOLES	POSICIÓN POSITION	ESTRIAS THEETH	CÓDIGO CORVEN CORVEN CODE	ABS	TIPO TYPE	INTERIOR INNER	EXTERIOR OUTER	ALTO HEIGHT	INFORMACION INFORMATION
-----------------	-------------	--------------------	-----------------	-------------------	----------------------	-------------------	---------------------------------	-----	--------------	-------------------	-------------------	----------------	----------------------------

RENAULT

4 S

Todos / All	70/84		•		EXT		4RR30204		Cono y Cubeta	20	47	15	
Todos / All	70/84		•		INT		4RR30205		Cono y Cubeta	25	52	16	

5

Todos / All	88/92		•		EXT		4RR32004		Cono y Cubeta	20	42	15	
Todos / All	88/92		•		INT		4RR32005		Cono y Cubeta	25	47	15	

6

Todos / All	70/84		•		EXT		4RR30204		Cono y Cubeta	20	47	15	
Todos / All	70/84		•		INT		4RR30205		Cono y Cubeta	25	52	16	

9

1.4 / 1.6	87/97	o					4RR110165		Rodamiento Axial	23	47,25	27,50	Semieje (Chico) Drive-shaft (Small)
1.4 / 1.6	87/97	o					4RR89628		Rodamiento Axial	25,74	47,25	27	Semieje (Grande) Driveshaft (Large)
1.4 / 1.6	87/95	o					4RR12033		Cubo de Rueda	35	65	35	
1.4 / 1.6	96/97	o		4		21	4RR0151		Maza (Sola)	37	121	74,90	
1.4 / 1.6	96/97	o					4RR12807		Cubo de Rueda	37	72,04	37	
1.4 / 1.6	87/97		•				4RR042K		Rodillos Aguja KIT x 5	-	-	-	Suspensión trasera Rear suspension
1.4 / 1.6	87/97		•				4RR12025		Cubo de Rueda	25	52	37	

MODELO MODEL	AÑO YEAR	DELANTERO FRONT	TRASERO REAR	AGUJEROS HOLES	POSICIÓN POSITION	ESTRIAS THEETH	CÓDIGO CORVEN CORVEN CODE	ABS	TIPO TYPE	INTERIOR INNER	EXTERIOR OUTER	ALTO HEIGHT	INFORMACION INFORMATION
-----------------	-------------	--------------------	-----------------	-------------------	----------------------	-------------------	---------------------------------	-----	--------------	-------------------	-------------------	----------------	----------------------------

RENAULT (Cont.)

11

1.4 / 1.4 Turbo / 1.6	84/95	o					4RR110165		Rodamiento Axial	23	47,25	27,50	Semieje (Chico) <i>Driveshaft (Small)</i>
1.4 / 1.4 Turbo / 1.6	84/95	o					4RR89628		Rodamiento Axial	25,74	47,25	27	Semieje (Grande) <i>Driveshaft (Large)</i>
1.4 / 1.4 Turbo / 1.6	84/95	o					4RR12033		Cubo de Rueda	35	65	35	
1.4 / 1.4 Turbo / 1.6	84/95		•				4RR042K		Rodillos Aguja KIT x 5	-	-	-	Suspensión trasera <i>Rear suspension</i>
1.4 / 1.4 Turbo / 1.6	84/95		•				4RR12025		Cubo de Rueda	25	52	37	

12

Todos / All	70/95	o		3		20	4RR0013		Maza (Sola)	35	180	108,50	
Todos / All	70/95	o			EXT		4RR6207NV		A Bolillas	35	72	17	
Todos / All	70/95	o			INT		4RR6207NV		A Bolillas	35	72	17	
Todos / All	70/95		•		EXT		4RR30204		Cono y Cubeta	20	47	15	
Todos / All	70/95		•		INT		4RR30205		Cono y Cubeta	25	52	16	

18

Todos / All	81/95	o					4RR10872		Con Maza	39,98	108	32	6 Agujeros <i>6 Holes</i>
Todos / All	81/95		•		EXT		4RR30204		Cono y Cubeta	20	47	15	
Todos / All	81/95		•		INT		4RR30205		Cono y Cubeta	25	52	16	
4x4	81/95		•				4RRSET10		Cono y Cubeta	39,70	73,02	22,09	Dif. Transax / Arandela metal <i>Metal washer</i>

MODELO MODEL	AÑO YEAR	DELANTERO FRONT	TRASERO REAR	AGUJEROS HOLES	POSICIÓN POSITION	ESTRIAS THEETH	CÓDIGO CORVEN CORVEN CODE	ABS	TIPO TYPE	INTERIOR INNER	EXTERIOR OUTER	ALTO HEIGHT	INFORMACION INFORMATION
-----------------	-------------	--------------------	-----------------	-------------------	----------------------	-------------------	---------------------------------	-----	--------------	-------------------	-------------------	----------------	----------------------------

RENAULT (Cont.)

19

Charade (Francés)	91/93	o					4RR12033		Cubo de Rueda	35	65	35	
Todos / All	92/02	o					4RR110165		Rodamiento Axial	23	47,25	27,50	Semieje (Chico) Drive-shaft (Small)
Todos / All	92/02	o					4RR89628		Rodamiento Axial	25,74	47,25	27	Semieje (Grande) Driveshaft (Large)
Todos / All	92/02	o		4		21	4RR0151		Maza (Sola)	37	121	74,90	
Todos / All	92/02	o					4RR12807		Cubo de Rueda	37	72,04	37	
Todos / All	92/02		•				4RR042K		Rodillos Aguja KIT x 5	-	-	-	Suspensión trasera Rear suspension
Todos / All	92/02		•				4RR12025		Cubo de Rueda	25	52	37	Freno a campana Brake drums
Todos / All	97/02		•				4RR12784		Cubo de Rueda	25	52	37	

21 / ALIZE / NEVADA

Todos / All	86/97	o		4		23	4RR0029		Maza (Sola)	40	121	69	
Todos / All	86/97	o					4RR10872		Con Maza	39,98	108	32	6 Agujeros 6 Holes
Todos / All	86/97		•				4RR041K		Rodillos Aguja KIT x 5	-	-	-	Suspensión trasera Rear suspension
Todos / All	86/97		•	4			4RR12095		Con Maza	25	133	73	

CLIO

Todos / All	91/..	o					4RR89628		Rodamiento Axial	25,74	47,25	27	Semieje (Grande) Driveshaft (Large)
1.4 Energy	91/98	o		4		21	4RR0116		Maza (Sola)	35	119	73	

MODELO MODEL	AÑO YEAR	DELANTERO FRONT	TRASERO REAR	AGUJEROS HOLES	POSICIÓN POSITION	ESTRIAS THEETH	CÓDIGO CORVEN CORVEN CODE	ABS	TIPO TYPE	INTERIOR INNER	EXTERIOR OUTER	ALTO HEIGHT	INFORMACION INFORMATION
-----------------	-------------	--------------------	-----------------	-------------------	----------------------	-------------------	---------------------------------	-----	--------------	-------------------	-------------------	----------------	----------------------------

RENAULT (Cont.)

1.4 Energy	91/98	○					4RR12033		Cubo de Rueda	35	65	35	
Todos / All	91/..	○		4		21	4RR0151		Maza (Sola)	37	121	74,90	
Todos / All	91/00	○					4RR12807		Cubo de Rueda	37	72,04	37	
Todos / All	91/00		●				4RR040K		Rodillos Aguja KIT x 5	-	-	-	Suspensión trasera Rear suspension
Todos / All	91/00		●				4RR12025		Cubo de Rueda	25	52	37	
Clio II	00/12	○					4RR12807		Cubo de Rueda	37	72,04	37	
Clio II	00/12		●				4RR040K		Rodillos Aguja KIT x 5	-	-	-	Suspensión trasera Rear suspension
Clio II	00/12		●				4RR12025		Cubo de Rueda	25	52	37	
Mio 1.2	13/..	○					4RR12807		Cubo de Rueda	37	72,04	37	
Mio 1.2	13/..		●				4RR12025		Cubo de Rueda	25	52	37	
Williams	97/02		●				4RR12784		Cubo de Rueda	25	52	37	

DUSTER

4x2 / 4x4	11/..	○					4RR9349		Cono y Cubeta	38	63	17	Diferen. del. lateral corona Differential Side gear rim
4x2 / 4x4	11/..	○					4RR6682MK	ABS	Cubo de Rueda	42	80	39	Magnético Magnetic
4x2	11/..		●				4RR41722		Cubo de Rueda	30	62	48	
4x4	11/..		●				4RR41930		Cubo de Rueda	42	77	39	

MODELO MODEL	AÑO YEAR	DELANTERO FRONT	TRASERO REAR	AGUJEROS HOLES	POSICIÓN POSITION	ESTRIAS THEETH	CÓDIGO CORVEN CORVEN CODE	ABS	TIPO TYPE	INTERIOR INNER	EXTERIOR OUTER	ALTO HEIGHT	INFORMACION INFORMATION
-----------------	-------------	--------------------	-----------------	-------------------	----------------------	-------------------	---------------------------------	-----	--------------	-------------------	-------------------	----------------	----------------------------

RENAULT (Cont.)

4x4	11/..		•				4RR40880M	ABS	Cubo de Rueda	42	77	39	Magnético Magnetic
DUSTER OROCH													
4x2 / 4x4	16/..	o					4RR6682MK	ABS	Cubo de Rueda	42	80	39	Magnético Magnetic
4x2	16/..		•				4RR41722		Cubo de Rueda	30	62	48	
4x4	16/..		•				4RR41930		Cubo de Rueda	42	77	39	
4x4	16/..		•				4RR40880M	ABS	Cubo de Rueda	42	77	39	Magnético Magnetic

ESPACE

2.1 TD / 2.2i	91/96	o					4RR10872		Con Maza	39,98	108	32	6 Agujeros 6 Holes
---------------	-------	---	--	--	--	--	----------	--	----------	-------	-----	----	-----------------------

EXPRESS

1.6 / 1.9 D	95/..	o					4RR89628		Rodamiento Axial	25,74	47,25	27	Semieje (Grande) Driveshaft (Large)
1.6 / 1.9 D	95/..	o					4RR12807		Cubo de Rueda	37	72,04	37	
1.6 / 1.9 D	95/..		•				4RR041K		Rodillos Aguja KIT x 5	-	-	-	Suspensión trasera Rear suspension
1.6 / 1.9 D	95/..		•	4			4RR12095		Con Maza	25	133	73	

FLUENCE

1.6 16v / 2.0 16v	10/..	o					4RR6682MK	ABS	Cubo de Rueda	42	80	39	Magnético Magnetic
1.6 16v / 2.0 16v	10/..		•				4RR41977		Cubo de Rueda	25	55	48	

MODELO MODEL	AÑO YEAR	DELANTERO FRONT	TRASERO REAR	AGUJEROS HOLES	POSICIÓN POSITION	ESTRIAS THEETH	CÓDIGO CORVEN CORVEN CODE	ABS	TIPO TYPE	INTERIOR INNER	EXTERIOR OUTER	ALTO HEIGHT	INFORMACIÓN INFORMATION
-----------------	-------------	--------------------	-----------------	-------------------	----------------------	-------------------	---------------------------------	-----	--------------	-------------------	-------------------	----------------	----------------------------

RENAULT (Cont.)
FUEGO

2.0 / 2.2i	84/93	○					4RR10872		Con Maza	39,98	108	32	6 Agujeros 6 Holes
2.0 / 2.2i	84/93		•		EXT		4RR30204		Cono y Cubeta	20	47	15	
2.0 / 2.2i	84/93		•		INT		4RR30205		Cono y Cubeta	25	52	16	

KANGOO

Todos / All	98/..	○					4RR89628		Rodamiento Axial	25,74	47,25	27	Semieje (Grande) Driveshaft (Large)
Todos / All	98/..	○		4		21	4RR0151		Maza (Sola)	37	121	74,90	
Todos / All	98/08	○					4RR12807		Cubo de Rueda	37	72,04	37	
Todos / All	98/..		•				4RR042K		Rodillos Aguja KIT x 5	-	-	-	Suspensión trasera Rear suspension
Todos / All	98/08		•	4			4RR12095		Con Maza	25	133	73	
Kangoo II	08/..	○					4RR12807		Cubo de Rueda	37	72,04	37	
Kangoo II	08/..		•	4			4RR12095		Con Maza	25	133	73	
Kangoo II	08/..		•	4			4RR0221	ABS	Con Maza	25	133	73	Sin corona Without ring
Kangoo II	14/..		•	4			4RR3506	ABS	Con Maza	25	133	73	Corona 26 dientes Ring 26 teeth

LAGUNA

Todos / All	93/..	○					4RR120838		Rodamiento Axial	28	47,30	24	Semieje Driveshaft
Todos / All	93/..	○		4		21	4RR0151		Maza (Sola)	37	121	74,90	

MODELO MODEL	AÑO YEAR	DELANTERO FRONT	TRASERO REAR	AGUJEROS HOLES	POSICIÓN POSITION	ESTRIAS THEETH	CÓDIGO CORVEN CORVEN CODE	ABS	TIPO TYPE	INTERIOR INNER	EXTERIOR OUTER	ALTO HEIGHT	INFORMACION INFORMATION
-----------------	-------------	--------------------	-----------------	-------------------	----------------------	-------------------	---------------------------------	-----	--------------	-------------------	-------------------	----------------	----------------------------

RENAULT (Cont.)

Todos / All	93/..	o					4RR12807		Cubo de Rueda	37	72,04	37	
Todos / All	93/..	o					4RR40250		Cubo de Rueda	40	84	38	Doble ranura exterior With double groove
Todos / All	93/..	o					4RR40624M	ABS	Cubo de Rueda	40	84	39,70	Magnético / Doble ranura Magnetic / Double groove
Todos / All	93/..		•				4RR12271		Cubo de Rueda	25	55	43	Freno a campana Brake drums
Todos / All	93/..		•	4			4RR3561M	ABS	Con Maza	25	133	54	Magnético Magnetic
Todos / All	93/..		•	4			4RR3469	ABS	Con Maza	25	133	77	Corona 45 dientes Ring 45 teeth
Todos / All	93/..		•	5			4RR3542M	ABS	Con Maza	25	133	54	Magnético Magnetic
Todos / All	93/..		•	5			4RR3468	ABS	Con Maza	25	133	77	Corona 44 dientes Ring 44 teeth

LAGUNA II

Todos / All	03/..	o					4RR40550M	ABS	Cubo de Rueda	45	83	39	Magnético Magnetic
Todos / All	03/..		•				4RR40696		Cubo de Rueda	30	62	48	

LOGAN

Todos / All	07/..	o		4		21	4RR0151		Maza (Sola)	37	121	74,90	
Todos / All	07/..	o					4RR12807		Cubo de Rueda	37	72,04	37	
Todos / All	07/..	o					4RR40706M	ABS	Cubo de Rueda	37	72,04	37	Magnético Magnetic
Todos / All	07/..		•				4RR12025		Cubo de Rueda	25	52	37	

MODELO MODEL	AÑO YEAR	DELANTERO FRONT	TRASERO REAR	AGUJEROS HOLES	POSICIÓN POSITION	ESTRIAS THEETH	CÓDIGO CORVEN CORVEN CODE	ABS	TIPO TYPE	INTERIOR INNER	EXTERIOR OUTER	ALTO HEIGHT	INFORMACION INFORMATION
-----------------	-------------	--------------------	-----------------	-------------------	----------------------	-------------------	---------------------------------	-----	--------------	-------------------	-------------------	----------------	----------------------------

RENAULT (Cont.)

Todos / All	12/..		•				4RR41795		Cubo de Rueda	25	55	43	
-------------	-------	--	---	--	--	--	----------	--	---------------	----	----	----	--

MASTER

2.3 DCI	13/..	○					4RR6721M	ABS	Cubo de Rueda	55	90	54	Magnético <i>Magnetic</i>
2.3 DCI	13/..		•				4RR41922		Cubo de Rueda	45	80	60	
2.5 D / 2.8 D / 2.8 TD	99/06	○					4RR120838		Rodamiento Axial	28	47,30	24	Semieje <i>Driveshaft</i>
2.5 D / 2.8 D / 2.8 TD	99/06	○					4RR329129		Cubo de Rueda	49	84	48	
2.5 D / 2.8 D / 2.8 TD	99/06		•				4RR40096		Cubo de Rueda	45	80	48	
2.5 DCI	06/..	○					4RR120838		Rodamiento Axial	28	47,30	24	Semieje <i>Driveshaft</i>
2.5 DCI	06/..	○					4RR329129		Cubo de Rueda	49	84	48	
2.5 DCI	06/..		•				4RR40096		Cubo de Rueda	45	80	48	

MEGANE

Todos / All	97/02	○					4RR89628		Rodamiento Axial	25,74	47,25	27	Semieje (Grande) <i>Driveshaft (Large)</i>
1.6 8v / 1.9 TD / 2.0	97/02	○		4		21	4RR0151		Maza (Sola)	37	121	74,90	
1.6 8v / 1.9 TD / 2.0	97/02	○					4RR12807		Cubo de Rueda	37	72,04	37	
1.6 8v / 1.9 TD / 2.0	97/02		•				4RR042K		Rodillos Aguja KIT x 5	-	-	-	Suspensión trasera <i>Rear suspension</i>
1.6 8v / 1.9 TD / 2.0	97/02		•				4RR12025		Cubo de Rueda	25	52	37	

MODELO MODEL	AÑO YEAR	DELANTERO FRONT	TRASERO REAR	AGUJEROS HOLES	POSICIÓN POSITION	ESTRIAS THEETH	CÓDIGO CORVEN CORVEN CODE	ABS	TIPO TYPE	INTERIOR INNER	EXTERIOR OUTER	ALTO HEIGHT	INFORMACION INFORMATION
-----------------	-------------	--------------------	-----------------	-------------------	----------------------	-------------------	---------------------------------	-----	--------------	-------------------	-------------------	----------------	----------------------------

RENAULT (Cont.)

2.0 16v	97/02	○					4RR40250		Cubo de Rueda	40	84	38	Doble ranura exterior With double groove
2.0 16v	97/02		●				4RR042K		Rodillos Aguja KIT x 5	-	-	-	Suspensión trasera Rear suspension
2.0 16v	97/02		●				4RR12784		Cubo de Rueda	25	52	37	

MEGANE II

Todos / All	03/..	○					4RR89628		Rodamiento Axial	25,74	47,25	27	Semieje (Grande) Driveshaft (Large)
Todos / All	03/..	○		4		21	4RR0151		Maza (Sola)	37	121	74,90	
Todos / All	03/..	○					4RR12807		Cubo de Rueda	37	72,04	37	
Todos / All	03/..	○					4RR40706M	ABS	Cubo de Rueda	37	72,04	37	Magnético Magnetic
1.9 DCI / 2.0	03/..	○					4RR40880M	ABS	Cubo de Rueda	42	77	39	Magnético Magnetic
Todos / All	03/..		●				4RR40725		Cubo de Rueda	25	62	48	
Todos / All	03/..		●				4RR41288		Cubo de Rueda	25	55	48	
Todos / All	03/..		●				4RR40858		Cubo de Rueda	25	55	45	

MEGANE III

Todos / All	11/..	○					4RR40550M	ABS	Cubo de Rueda	45	83	39	Magnético Magnetic
Todos / All	11/..	○					4RR6682MK	ABS	Cubo de Rueda	42	80	39	Magnético Magnetic

MODELO MODEL	AÑO YEAR	DELANTERO FRONT	TRASERO REAR	AGUJEROS HOLES	POSICIÓN POSITION	ESTRIAS THEETH	CÓDIGO CORVEN CORVEN CODE	ABS	TIPO TYPE	INTERIOR INNER	EXTERIOR OUTER	ALTO HEIGHT	INFORMACION INFORMATION
-----------------	-------------	--------------------	-----------------	-------------------	----------------------	-------------------	---------------------------------	-----	--------------	-------------------	-------------------	----------------	----------------------------

RENAULT (Cont.)
SAFRANE

3.0i	92/97	o					4RR40250		Cubo de Rueda	40	84	38	Doble ranura exterior With double groove
------	-------	---	--	--	--	--	----------	--	---------------	----	----	----	---

SANDERO

Todos / All	08/..	o					4RR12807		Cubo de Rueda	37	72,04	37	
Todos / All	08/..	o					4RR40706M	ABS	Cubo de Rueda	37	72,04	37	Magnético Magnetic
Todos / All	08/..		•				4RR12025		Cubo de Rueda	25	52	37	
Todos / All	08/..		•				4RR40858		Cubo de Rueda	25	55	45	
Todos / All	12/..		•				4RR41795		Cubo de Rueda	25	55	43	

SANDERO STEPWAY

Todos / All	09/..	o					4RR40706M	ABS	Cubo de Rueda	37	72,04	37	Magnético Magnetic
Todos / All	09/..		•				4RR41795		Cubo de Rueda	25	55	43	

SCENIC

Todos / All	98/01	o					4RR12807		Cubo de Rueda	37	72,04	37	Caja manual Manual gear box
Todos / All	98/01	o					4RR40250		Cubo de Rueda	40	84	38	Doble ranura / Automatic Double groove / Automatic
Todos / All	98/01		•				4RR40725		Cubo de Rueda	25	62	48	
Todos / All	98/01		•	4			4RR12095		Con Maza	25	133	73	
Todos / All	98/01		•	4			4RR0222	ABS	Con Maza	25	133	81	Corona 44 dientes Ring 44 teeth

MODELO MODEL	AÑO YEAR	DELANTERO FRONT	TRASERO REAR	AGUJEROS HOLES	POSICIÓN POSITION	ESTRIAS THEETH	CÓDIGO CORVEN CORVEN CODE	ABS	TIPO TYPE	INTERIOR INNER	EXTERIOR OUTER	ALTO HEIGHT	INFORMACION INFORMATION
-----------------	-------------	--------------------	-----------------	-------------------	----------------------	-------------------	---------------------------------	-----	--------------	-------------------	-------------------	----------------	----------------------------

RENAULT (Cont.)

SCENIC II

Todos / All	01/11	○					4RR40880M	ABS	Cubo de Rueda	42	77	39	Magnético Magnetic
Todos / All	01/11		●				4RR41288		Cubo de Rueda	25	55	48	

SYMBOL

1.5 DCI / 1.6 16v	09/..	○		4		21	4RR0151		Maza (Sola)	37	121	74,90	
1.5 DCI / 1.6 16v	09/..	○					4RR12807		Cubo de Rueda	37	72,04	37	
1.5 DCI / 1.6 16v	09/..	○					4RR40706M	ABS	Cubo de Rueda	37	72,04	37	Magnético Magnetic
1.5 DCI / 1.6 16v	07/..		●				4RR12025		Cubo de Rueda	25	52	37	
1.5 DCI / 1.6 16v	09/..		●				4RR40858		Cubo de Rueda	25	55	45	

TRAFIC

Todos / All	85/..	○					4RR10702		Cubo de Rueda	42	84	39	
Todos / All	85/..		●		EXT		4RR30205		Cono y Cubeta	25	52	16	
Todos / All	85/..		●		INT		4RR32007		Cono y Cubeta	35	62	18	

TWINGO

1.1 / 1.2	92/03	○					4RR89628		Rodamiento Axial	25,74	47,25	27	Semieje (Grande) Driveshaft (Large)
1.1 / 1.2	92/03	○		4		21	4RR0116		Maza (Sola)	35	119	73	
1.1 / 1.2	92/03	○					4RR12033		Cubo de Rueda	35	65	35	

MODELO MODEL	AÑO YEAR	DELANTERO FRONT	TRASERO REAR	AGUJEROS HOLES	POSICIÓN POSITION	ESTRIAS THEETH	CÓDIGO CORVEN CORVEN CODE	ABS	TIPO TYPE	INTERIOR INNER	EXTERIOR OUTER	ALTO HEIGHT	INFORMACION INFORMATION
-----------------	-------------	--------------------	-----------------	-------------------	----------------------	-------------------	---------------------------------	-----	--------------	-------------------	-------------------	----------------	----------------------------

RENAULT (Cont.)

1.1 / 1.2	92/03		•				4RR12025		Cubo de Rueda	25	52	37	
-----------	-------	--	---	--	--	--	----------	--	---------------	----	----	----	--

SEAT
ALTEA

2.0 TDI	07/10	○		5		36	4RR0132	ABS	Con Maza / Brida 4 Ag.	28	136,50	84	Magnético <i>Magnetic</i>
2.0 TDI	07/10		•	5			4RR3656M	ABS	Con Maza	30	136,50	67,80	Magnético <i>Magnetic</i>

CORDOBA

Todos / All	93/03	○		4		22	4RR0003		Maza (Sola)	40	121	74	
Todos / All	93/..	○		4		22	4RR0005	ABS	Maza (Sola)	40	121	74	Con agujeros p/corona ABS <i>With holes for ABS disc</i>
Todos / All	93/03	○					4RR311443		Cubo de Rueda	40	72	37	
Todos / All	03/..	○		5		36	4RR0135M	ABS	Con Maza	29	72/127	37/82	Magnético <i>Magnetic</i>
Todos / All	93/00		•		EXT		4RR1749		Cono y Cubeta	17,50	39,90	14,70	
Todos / All	93/00		•		INT		4RR45449410		Cono y Cubeta	29	50,29	14,22	
Todos / All	93/00		•		EX/IN		4RR4429K		Cono y Cubeta KIT x 2	17,5/29	39,9/50,2	14,7/14,2	Retén x 2 + Accesorios <i>Seal x 2 + Accessories</i>
Todos / All	00/..		•	4			4RR4139C		Con Maza	28	120	62	
Todos / All	00/..		•	4			4RR4139	ABS	Con Maza	28	120	62	Corona impulsor 43 dientes <i>Ring 43 teeth</i>
Todos / All	03/..		•	5			4RR4104	ABS	Con Maza	30	120	63,50	Corona impulsor 43 dientes <i>Ring 43 teeth</i>

MODELO MODEL	AÑO YEAR	DELANTERO FRONT	TRASERO REAR	AGUJEROS HOLES	POSICIÓN POSITION	ESTRIAS THEETH	CÓDIGO CORVEN CORVEN CODE	ABS	TIPO TYPE	INTERIOR INNER	EXTERIOR OUTER	ALTO HEIGHT	INFORMACION INFORMATION
-----------------	-------------	--------------------	-----------------	-------------------	----------------------	-------------------	---------------------------------	-----	--------------	-------------------	-------------------	----------------	----------------------------

SEAT (Cont.)
IBIZA

Todos / All	92/03	○		4		22	4RR0003		Maza (Sola)	40	121	74	
Todos / All	92/..	○		4		22	4RR0005	ABS	Maza (Sola)	40	121	74	Con agujeros p/corona ABS With holes for ABS disc
Todos / All	92/03	○					4RR311443		Cubo de Rueda	40	72	37	
Todos / All	03/..	○		5		36	4RR0135M	ABS	Con Maza	29	72/127	37/82	Magnético Magnetic
Todos / All	92/00		●		EXT		4RR1749		Cono y Cubeta	17,50	39,90	14,70	
Todos / All	92/00		●		INT		4RR45449410		Cono y Cubeta	29	50,29	14,22	
Todos / All	92/00		●		EX/IN		4RR4429K		Cono y Cubeta KIT x 2	17,5/29	39,9/50,2	14,7/14,2	Retén x 2 + Accesorios Seal x 2 + Accessories
Todos / All	00/03		●	4			4RR4139C		Con Maza	28	120	62	
Todos / All	00/03		●	4			4RR4139	ABS	Con Maza	28	120	62	Corona impulsor 43 dientes Ring 43 teeth
Todos / All	03/..		●	5			4RR4104	ABS	Con Maza	30	120	63,50	Corona impulsor 43 dientes Ring 43 teeth
Todos / All	03/..		●	5			4RR0224		Con Maza	28	120	62	
Todos / All	03/..		●	5			4RR0223	ABS	Con Maza	28	120	61,5/63	Magnético Magnetic

INCA

Todos / All	92/03	○		4		22	4RR0003		Maza (Sola)	40	121	74	
Todos / All	92/03	○					4RR311443		Cubo de Rueda	40	72	37	
Todos / All	92/00		●		EXT		4RR1749		Cono y Cubeta	17,50	39,90	14,70	

MODELO MODEL	AÑO YEAR	DELANTERO FRONT	TRASERO REAR	AGUJEROS HOLES	POSICIÓN POSITION	ESTRIAS THEETH	CÓDIGO CORVEN CORVEN CODE	ABS	TIPO TYPE	INTERIOR INNER	EXTERIOR OUTER	ALTO HEIGHT	INFORMACION INFORMATION
-----------------	-------------	--------------------	-----------------	-------------------	----------------------	-------------------	---------------------------------	-----	--------------	-------------------	-------------------	----------------	----------------------------

SEAT (Cont.)

Todos / All	92/00		•		INT		4RR45449410		Cono y Cubeta	29	50,29	14,22	
Todos / All	92/00		•		EX/IN		4RR4429K		Cono y Cubeta KIT x 2	17,5/29	39,9/50,2	14,7/14,2	Retén x 2 + Accesorios Seal x 2 + Acces- sories
Todos / All	00/03		•	4			4RR4139C		Con Maza	28	120	62	
Todos / All	00/03		•	4			4RR4139	ABS	Con Maza	28	120	62	Corona impulsor 43 dientes Ring 43 teeth

LEON

Todos / All	01/06	o					4RR801136		Cubo de Rueda	40	74	40	
Todos / All	07/..	o		5		36	4RR0135M	ABS	Con Maza	29	72/127	37/82	Magnético / Disco 280 mm. Magnetic / Brake disc 280 mm.
Todos / All	07/..	o		5		36	4RR0132	ABS	Con Maza / Brida 4 Ag.	28	136,50	84	Magnético / Disco 288 mm. Magnetic / Brake disc 288 mm.
Todos / All	01/06		•	5			4RR4104	ABS	Con Maza	30	120	63,50	Corona impulsor 43 dientes Ring 43 teeth
2.0 TDI	07/..		•	5			4RR3656M	ABS	Con Maza	30	136,50	67,80	Magnético Magnetic

TOLEDO

Todos / All	92/00	o		4		22	4RR0003		Maza (Sola)	40	121	74	
Todos / All	92/..	o		4		22	4RR0005	ABS	Maza (Sola)	40	121	74	Con agujeros p/corona ABS With holes for ABS disc
Todos / All	92/00	o					4RR311443		Cubo de Rueda	40	72	37	
Todos / All	00/..	o					4RR801136		Cubo de Rueda	40	74	40	
Todos / All	07/..	o		5		36	4RR0132	ABS	Con Maza / Brida 4 Ag.	28	136,50	84	Magnético / Disco 288 mm. Magnetic / Brake disc 288 mm.

MODELO MODEL	AÑO YEAR	DELANTERO FRONT	TRASERO REAR	AGUJEROS HOLES	POSICIÓN POSITION	ESTRIAS THEETH	CÓDIGO CORVEN CORVEN CODE	ABS	TIPO TYPE	INTERIOR INNER	EXTERIOR OUTER	ALTO HEIGHT	INFORMACION INFORMATION
SEAT (Cont.)													
Todos / All	92/00		•		EXT		4RR1749		Cono y Cubeta	17,50	39,90	14,70	
Todos / All	92/00		•		INT		4RR45449410		Cono y Cubeta	29	50,29	14,22	
Todos / All	92/00		•		EX/IN		4RR4429K		Cono y Cubeta KIT x 2	17,5/29	39,9/50,2	14,7/14,2	Retén x 2 + Accesorios Seal x 2 + Accessories
Todos / All	00/06		•	5			4RR4104	ABS	Con Maza	30	120	63,50	Corona impulsor 43 dientes Ring 43 teeth
Todos / All	07/..		•	5			4RR0224		Con Maza	28	120	62	

SUBARU

JUSTY

Todos / All	90/96		•		EXT		4RR30204		Cono y Cubeta	20	47	15	
Todos / All	90/96		•		INT		4RR30205		Cono y Cubeta	25	52	16	

SSANG-YONG

ISTANA

Todos / All	97/02	o					4RR329129		Cubo de Rueda	49	84	48	
Todos / All	97/02		•		EXT		4RR32206		Cono y Cubeta	30	62	21,25	

KORANDO

Todos / All	95/03	o			EXT		4RR32007		Cono y Cubeta	35	62	18	
Todos / All	95/03	o			INT		4RR32008		Cono y Cubeta	40	68	19	
Todos / All	95/03		•				4RRSET10		Cono y Cubeta	39,70	73,02	22,09	Con arandela metálica With metal washer

MODELO MODEL	AÑO YEAR	DELANTERO FRONT	TRASERO REAR	AGUJEROS HOLES	POSICIÓN POSITION	ESTRIAS THEETH	CÓDIGO CORVEN CORVEN CODE	ABS	TIPO TYPE	INTERIOR INNER	EXTERIOR OUTER	ALTO HEIGHT	INFORMACION INFORMATION
-----------------	-------------	--------------------	-----------------	-------------------	----------------------	-------------------	---------------------------------	-----	--------------	-------------------	-------------------	----------------	----------------------------

SSANG-YONG (Cont.)
MUSSO

Todos / All	95/07	o			EXT		4RR32007		Cono y Cubeta	35	62	18	
Todos / All	95/07	o			INT		4RR32008		Cono y Cubeta	40	68	19	
Todos / All	95/07		•				4RRSET10		Cono y Cubeta	39,70	73,02	22,09	Con arandela metálica With metal washer

SUZUKI
FUN

1.0 / 1.4	03/11	o					4RR9349		Cono y Cubeta	38	63	17	Lateral corona Side gear rim
1.0 / 1.4	03/11	o					4RR636114		Cubo de Rueda	34	66	37	
1.0 / 1.4	03/11		•		EXT		4RR1749		Cono y Cubeta	17,50	39,90	14,70	
1.0 / 1.4	03/11		•		INT		4RR45449410		Cono y Cubeta	29	50,29	14,22	
1.0 / 1.4	03/11		•		EX/IN		4RR4429K		Cono y Cubeta KIT x 2	17,5/29	39,9/50,2	14,7/14,2	Retén x 2 + Accesorios Seal x 2 + Accessories

SAMURAI

Todos / All	92/99		•				4RRSET80		Cono y Cubeta	45	80	26	Con arandela metálica With metal washer
-------------	-------	--	---	--	--	--	----------	--	---------------	----	----	----	--

TATA
SUMO

Todos / All	92/99		•				4RRSET80		Cono y Cubeta	45	80	26	Con arandela metálica With metal washer
-------------	-------	--	---	--	--	--	----------	--	---------------	----	----	----	--

CAMION

608 / 609 / 709	97/03	o			EXT		4RR30205		Cono y Cubeta	25	52	16	
-----------------	-------	---	--	--	-----	--	----------	--	---------------	----	----	----	--

MODELO MODEL	AÑO YEAR	DELANTERO FRONT	TRASERO REAR	AGUJEROS HOLES	POSICIÓN POSITION	ESTRIAS THEETH	CÓDIGO CORVEN CORVEN CODE	ABS	TIPO TYPE	INTERIOR INNER	EXTERIOR OUTER	ALTO HEIGHT	INFORMACION INFORMATION
-----------------	-------------	--------------------	-----------------	-------------------	----------------------	-------------------	---------------------------------	-----	--------------	-------------------	-------------------	----------------	----------------------------

TATA (Cont.)

608 / 609 / 709	97/03	o			INT		4RR48548510		Cono y Cubeta	34,92	65,09	18,03	
-----------------	-------	---	--	--	-----	--	-------------	--	---------------	-------	-------	-------	--

TOYOTA

4 RUNNER

2.4 D	90/..	o			EXT		4RR12649610		Cono y Cubeta	21,43	50,05	17,52	
2.4 D	90/..	o			INT		4RR48548510		Cono y Cubeta	34,92	65,09	18,03	
2.4 D	90/..		•				4RR6308		A Bolillas	40	90	23	
2.8 D / 3.0 D	90/..	o			EXT		4RR102949		Cono y Cubeta	45,24	73,43	19,56	
2.8 D / 3.0 D	90/..	o			INT		4RR104948		Cono y Cubeta	50	88	21,80	
2.8 D / 3.0 D	90/..		•				4RR6308		A Bolillas	40	90	23	

AVENSIS

2.0	06/..	o					4RR6831K		Cubo de Rueda	40	74	42	
-----	-------	---	--	--	--	--	----------	--	---------------	----	----	----	--

CELICA

Todos / All	78/83	o			EXT		4RR1949		Cono y Cubeta	19,05	45,24	15,49	
Todos / All	78/83	o			INT		4RR67048010		Cono y Cubeta	31,75	59,13	15,87	
Todos / All	78/83		•		EXT		4RR32006		Cono y Cubeta	30	55	17	
Todos / All	78/83		•		INT		4RR68149110		Cono y Cubeta	34,99	59,13	15,87	

MODELO MODEL	AÑO YEAR	DELANTERO FRONT	TRASERO REAR	AGUJEROS HOLES	POSICIÓN POSITION	ESTRIAS THEETH	CÓDIGO CORVEN CORVEN CODE	ABS	TIPO TYPE	INTERIOR INNER	EXTERIOR OUTER	ALTO HEIGHT	INFORMACION INFORMATION
-----------------	-------------	--------------------	-----------------	-------------------	----------------------	-------------------	---------------------------------	-----	--------------	-------------------	-------------------	----------------	----------------------------

TOYOTA (Cont.)
COROLLA

Todos / All	78/83	o			EXT		4RR1749		Cono y Cubeta	17,50	39,90	14,70	
Todos / All	78/83	o			INT		4RR45449410		Cono y Cubeta	29	50,29	14,22	
Todos / All	97/..	o		4		26	4RR0090		Maza (Sola)	38	125	90	
Todos / All	97/..	o		4		26	4RR0091		Maza (Sola)	40	125	90	
Todos / All	97/..	o					4RR6831K		Cubo de Rueda	40	74	42	
Todos / All	97/02		•	4			4RR0190		Con Maza / Brida 4 Ag.	-	140	-	
Todos / All	03/08		•	4			4RR0192		Con Maza / Brida 4 Ag.	-	135	81	
Todos / All	03/08		•	4			4RR0191	ABS	Con Maza / Brida 4 Ag.	-	135	82	Incorporado / Con enchufe Plug type

CORONA

Todos / All	77/84	o			EXT		4RR1949		Cono y Cubeta	19,05	45,24	15,49	
Todos / All	77/84	o			INT		4RR67048010		Cono y Cubeta	31,75	59,13	15,87	

CRESSIDA

Todos / All	77/84	o			EXT		4RR1949		Cono y Cubeta	19,05	45,24	15,49	
Todos / All	77/84	o			INT		4RR67048010		Cono y Cubeta	31,75	59,13	15,87	

CROWN

Todos / All	83/89	o			EXT		4RR12749710		Cono y Cubeta	21,98	45,24	15,49	
-------------	-------	---	--	--	-----	--	-------------	--	---------------	-------	-------	-------	--

MODELO MODEL	AÑO YEAR	DELANTERO FRONT	TRASERO REAR	AGUJEROS HOLES	POSICIÓN POSITION	ESTRIAS THEETH	CÓDIGO CORVEN CORVEN CODE	ABS	TIPO TYPE	INTERIOR INNER	EXTERIOR OUTER	ALTO HEIGHT	INFORMACION INFORMATION
-----------------	-------------	--------------------	-----------------	-------------------	----------------------	-------------------	---------------------------------	-----	--------------	-------------------	-------------------	----------------	----------------------------

TOYOTA (Cont.)

Todos / All	83/89	○			INT		4RR68149110		Cono y Cubeta	34,99	59,13	15,87	
Todos / All	83/89		●		EXT		4RR32006		Cono y Cubeta	30	55	17	1.000 y 1.400 Kg.
Todos / All	83/89		●		INT		4RR68149110		Cono y Cubeta	34,99	59,13	15,87	

HIACE

2.4 D	90/97	○			EXT		4RR12649610		Cono y Cubeta	21,43	50,05	17,52	
2.4 D	90/97	○			INT		4RR48548510		Cono y Cubeta	34,92	65,09	18,03	
2.4 D	90/97		●				4RR6308		A Bolillas	40	90	23	

HILUX

2.4 D	90/97	○			EXT		4RR12649610		Cono y Cubeta	21,43	50,05	17,52	
2.4 D	90/97	○			INT		4RR48548510		Cono y Cubeta	34,92	65,09	18,03	
2.8 D / 3.0 D	92/05	○			EXT		4RR102949		Cono y Cubeta	45,24	73,43	19,56	
2.8 D / 3.0 D	92/05	○			INT		4RR104948		Cono y Cubeta	50	82	21,80	
2.5 TD / 3.0 TD	05/..	○		4			4RR0089		Con Maza	54	115	51	
2.4 D / 2.8 D	90/01		●				4RR6308		A Bolillas	40	90	23	
2.5 TD / 3.0 D / 3.0 TD	01/..		●				4RR6901		A Bolillas	40	90	23/28	

MODELO MODEL	AÑO YEAR	DELANTERO FRONT	TRASERO REAR	AGUJEROS HOLES	POSICIÓN POSITION	ESTRIAS THEETH	CÓDIGO CORVEN CORVEN CODE	ABS	TIPO TYPE	INTERIOR INNER	EXTERIOR OUTER	ALTO HEIGHT	INFORMACION INFORMATION
-----------------	-------------	--------------------	-----------------	-------------------	----------------------	-------------------	---------------------------------	-----	--------------	-------------------	-------------------	----------------	----------------------------

TOYOTA (Cont.)
HILUX SW4

Todos / All	92/05	o			EXT		4RR102949		Cono y Cubeta	45,24	73,43	19,56	
Todos / All	92/05	o			INT		4RR104948		Cono y Cubeta	50	82	21,80	
Todos / All	05/..	o		4			4RR0089		Con Maza	54	115	51	
Todos / All	90/01						4RR6308		A Bolillas	40	90	23	
Todos / All	01/..						4RR6901		A Bolillas	40	90	23/28	

LAND CRUISER

3.0 TD V6 / 4.2 TD	90/00	o			EXT		4RR102949		Cono y Cubeta	45,24	73,43	19,56	
3.0 TD V6 / 4.2 TD	90/00	o			INT		4RR104948		Cono y Cubeta	50	82	21,80	
3.0 TD V6 / 4.2 TD	90/00				EXT		4RR102949		Cono y Cubeta	45,24	73,43	19,56	Palier Semirrígido
3.0 TD V6 / 4.2 TD	90/00				INT		4RR104948		Cono y Cubeta	50	82	21,80	Palier Semirrígido

LAND CRUISER PRADO

Todos / All	05/..	o		4			4RR0089		Con Maza	54	115	51	
-------------	-------	---	--	---	--	--	---------	--	----------	----	-----	----	--

VOLKSWAGEN
1500 / 1800

1.5 / 1.8	82/91	o			EXT		4RR1949		Cono y Cubeta	19,05	45,24	15,49	
1.5 / 1.8	82/91	o			INT		4RR4649		Cono y Cubeta	26,99	50,30	14,73	

MODELO MODEL	AÑO YEAR	DELANTERO FRONT	TRASERO REAR	AGUJEROS HOLES	POSICIÓN POSITION	ESTRIAS THEETH	CÓDIGO CORVEN CORVEN CODE	ABS	TIPO TYPE	INTERIOR INNER	EXTERIOR OUTER	ALTO HEIGHT	INFORMACION INFORMATION
-----------------	-------------	--------------------	-----------------	-------------------	----------------------	-------------------	---------------------------------	-----	--------------	-------------------	-------------------	----------------	----------------------------

VOLKSWAGEN (Cont.)

1.5 / 1.8	82/91		•				4RRRW507		A Bolillas	35	72	21,50	
-----------	-------	--	---	--	--	--	----------	--	------------	----	----	-------	--

AMAROK

2.0 TDI	09/..	○					4RR6746MK	ABS	Cubo de Rueda	49	88	48	Magnético / Kit Magnetic / Kit
2.0 TDI	09/..		•				4RR42177		Cubo de Rueda	46	78	57	

BORA

1.8 T / 1.9 TD / 2.0	00/..	○		5		36	4RR0123	ABS	Maza (Sola)	40	126,50	74	Corona plato 43 dientes Disc 43 teeth
1.8 T / 1.9 TD / 2.0	00/..	○					4RR801136		Cubo de Rueda	40	74	40	
1.8 T / 1.9 TD / 2.0	00/..		•	5			4RR4104	ABS	Con Maza	30	120	63,50	Corona impulsor 43 dientes Ring 43 teeth

CADDY

1.6 / 1.9 D	98/..	○		4		22	4RR0003		Maza (Sola)	40	121	74	
1.6 / 1.9 D	98/..	○					4RR311443		Cubo de Rueda	40	72	37	
1.6 / 1.9 D	98/..		•		EXT		4RR1949		Cono y Cubeta	19,05	45,24	15,49	
1.6 / 1.9 D	98/..		•		INT		4RR329013		Cono y Cubeta	29	50,30	17,50	
1.6 / 1.9 D	00/..		•	4			4RR4139	ABS	Con Maza	28	120	62	Corona impulsor 43 dientes Ring 43 teeth

CARAT

1.8 / 2.0	87/92	○					4RR311315		Cubo de Rueda	39	68	37	
-----------	-------	---	--	--	--	--	-----------	--	---------------	----	----	----	--

MODELO MODEL	AÑO YEAR	DELANTERO FRONT	TRASERO REAR	AGUJEROS HOLES	POSICIÓN POSITION	ESTRIAS THEETH	CÓDIGO CORVEN CORVEN CODE	ABS	TIPO TYPE	INTERIOR INNER	EXTERIOR OUTER	ALTO HEIGHT	INFORMACION INFORMATION
-----------------	-------------	--------------------	-----------------	-------------------	----------------------	-------------------	---------------------------------	-----	--------------	-------------------	-------------------	----------------	----------------------------

VOLKSWAGEN (Cont.)

1.8 / 2.0	87/92		•		EXT		4RR1749		Cono y Cubeta	17,50	39,90	14,70	
1.8 / 2.0	87/92		•		INT		4RR45449410		Cono y Cubeta	29	50,29	14,22	
1.8 / 2.0	87/92		•		EX/IN		4RR4429K		Cono y Cubeta KIT x 2	17,5/29	39,9/50,2	14,7/14,2	Retén x 2 + Accesorios Seal x 2 + Accessories

CROSS FOX

1.6	05/..	o		5		22	4RR0124		Maza (Sola)	39	122	76	
1.6	05/..	o					4RR311396		Cubo de Rueda	39	72	37	
1.6	05/..	o					4RR10106M	ABS	Cubo de Rueda	39	72	37	Magnético Magnetic
1.6	05/..	o		5		36	4RR0135		Con Maza	29	72/127	37/82	
1.6	05/..	o		5		36	4RR0135M	ABS	Con Maza	29	72/127	37/82	Magnético Magnetic
1.6	05/..		•	5			4RR0224		Con Maza	28	120	62	
1.6	05/..		•	5			4RR0223	ABS	Con Maza	28	120	61,5/63	Magnético Magnetic

FOX

1.6 / 1.9 SDI	03/..	o		5		22	4RR0124		Maza (Sola)	39	122	76	
1.6 / 1.9 SDI	03/..	o					4RR311396		Cubo de Rueda	39	72	37	
1.6 / 1.9 SDI	03/..	o					4RR10106M	ABS	Cubo de Rueda	39	72	37	Magnético Magnetic
1.6 / 1.9 SDI	03/..	o		5		36	4RR0135		Con Maza	29	72/127	37/82	

MODELO MODEL	AÑO YEAR	DELANTERO FRONT	TRASERO REAR	AGUJEROS HOLES	POSICIÓN POSITION	ESTRIAS THEETH	CÓDIGO CORVEN CORVEN CODE	ABS	TIPO TYPE	INTERIOR INNER	EXTERIOR OUTER	ALTO HEIGHT	INFORMACION INFORMATION
-----------------	-------------	--------------------	-----------------	-------------------	----------------------	-------------------	---------------------------------	-----	--------------	-------------------	-------------------	----------------	----------------------------

VOLKSWAGEN (Cont.)

1.6 / 1.9 SDI	03/..	o		5		36	4RR0135M	ABS	Con Maza	29	72/127	37/82	Magnético Magnetic
1.6 / 1.9 SDI	03/..		•	5			4RR0224		Con Maza	28	120	62	
1.6 / 1.9 SDI	03/..		•	5			4RR0223	ABS	Con Maza	28	120	61,5/63	Magnético Magnetic

GACEL

1.6 / 1.6 D / 1.8	83/..	o		4		22	4RR0001		Maza (Sola)	39	120,50	76,50	
1.6 / 1.6 D / 1.8	83/93	o					4RR311315		Cubo de Rueda	39	68	37	
1.6 / 1.6 D / 1.8	94/95	o					4RR311396		Cubo de Rueda	39	72	37	
1.6 / 1.6 D / 1.8	83/95		•		EXT		4RR1749		Cono y Cubeta	17,50	39,90	14,70	
1.6 / 1.6 D / 1.8	83/95		•		INT		4RR45449410		Cono y Cubeta	29	50,29	14,22	
1.6 / 1.6 D / 1.8	83/95		•		EX/IN		4RR4429K		Cono y Cubeta KIT x 2	17,5/29	39,9/50,2	14,7/14,2	Retén x 2 + Accesorios Seal x 2 + Accessories

GOL

Todos / All	91/..	o		4		22	4RR0001		Maza (Sola)	39	120,50	76,50	
Todos / All	91/93	o					4RR311315		Cubo de Rueda	39	68	37	
Todos / All	94/03	o					4RR311396		Cubo de Rueda	39	72	37	
Todos / All	03/..	o		4		22	4RR0003		Maza (Sola)	40	121	74	
Todos / All	03/..	o					4RR311443		Cubo de Rueda	40	72	37	

MODELO MODEL	AÑO YEAR	DELANTERO FRONT	TRASERO REAR	AGUJEROS HOLES	POSICIÓN POSITION	ESTRIAS THEETH	CÓDIGO CORVEN CORVEN CODE	ABS	TIPO TYPE	INTERIOR INNER	EXTERIOR OUTER	ALTO HEIGHT	INFORMACION INFORMATION
-----------------	-------------	--------------------	-----------------	-------------------	----------------------	-------------------	---------------------------------	-----	--------------	-------------------	-------------------	----------------	----------------------------

VOLKSWAGEN (Cont.)

Todos / All	91/..		•		EXT		4RR1749		Cono y Cubeta	17,50	39,90	14,70	
Todos / All	91/..		•		INT		4RR45449410		Cono y Cubeta	29	50,29	14,22	
Todos / All	91/..		•		EX/IN		4RR4429K		Cono y Cubeta KIT x 2	17,5/29	39,9/50,2	14,7/14,2	Retén x 2 + Accesorios Seal x 2 + Accessories
Todos / All	09/..		•	4			4RR4139C		Con Maza	28	120	62	
Todos / All	09/..		•	4			4RR4139	ABS	Con Maza	28	120	62	Corona impulsor 43 dientes Ring 43 teeth

GOL TREND

1.6	09/..	o		4		22	4RR0001		Maza (Sola)	39	120,50	76,50	
1.6	09/..	o					4RR311396		Cubo de Rueda	39	72	37	
1.6	09/..	o					4RR10106M	ABS	Cubo de Rueda	39	72	37	Magnético Magnetic
1.6	09/..		•		EXT		4RR1749		Cono y Cubeta	17,50	39,90	14,70	
1.6	09/..		•		INT		4RR45449410		Cono y Cubeta	29	50,29	14,22	
1.6	09/..		•		EX/IN		4RR4429K		Cono y Cubeta KIT x 2	17,5/29	39,9/50,2	14,7/14,2	Retén x 2 + Accesorios Seal x 2 + Accessories
1.6	09/..		•	4			4RR4139C		Con Maza	28	120	62	
1.6	09/..		•	4			4RR4139	ABS	Con Maza	28	120	62	Corona impulsor 43 dientes Ring 43 teeth

GOLF CABRIOLET

2.0	90/93	o					4RR309726		Cubo de Rueda	34	64	37	
-----	-------	---	--	--	--	--	-----------	--	---------------	----	----	----	--

MODELO MODEL	AÑO YEAR	DELANTERO FRONT	TRASERO REAR	AGUJEROS HOLES	POSICIÓN POSITION	ESTRIAS THEETH	CÓDIGO CORVEN CORVEN CODE	ABS	TIPO TYPE	INTERIOR INNER	EXTERIOR OUTER	ALTO HEIGHT	INFORMACION INFORMATION
-----------------	-------------	--------------------	-----------------	-------------------	----------------------	-------------------	---------------------------------	-----	--------------	-------------------	-------------------	----------------	----------------------------

VOLKSWAGEN (Cont.)

2.0	93/99	○		4		22	4RR0003		Maza (Sola)	40	121	74	
2.0	93/99	○		4		22	4RR0005	ABS	Maza (Sola)	40	121	74	Con agujeros p/corona ABS With holes for ABS disc
2.0	93/99	○					4RR311443		Cubo de Rueda	40	72	37	
2.0	90/99		●		EXT		4RR1749		Cono y Cubeta	17,50	39,90	14,70	
2.0	90/99		●		INT		4RR45449410		Cono y Cubeta	29	50,29	14,22	
2.0	90/99		●		EX/IN		4RR4429K		Cono y Cubeta KIT x 2	17,5/29	39,9/50,2	14,7/14,2	Retén x 2 + Accesorios Seal x 2 + Accessories

GOLF III

Todos / All	95/99	○		4		22	4RR0003		Maza (Sola)	40	121	74	
Todos / All	95/99	○		4		22	4RR0005	ABS	Maza (Sola)	40	121	74	Con agujeros p/corona ABS With holes for ABS disc
Todos / All	95/99	○					4RR311443		Cubo de Rueda	40	72	37	
Todos / All	95/99		●		EXT		4RR1749		Cono y Cubeta	17,50	39,90	14,70	
Todos / All	95/99		●		INT		4RR45449410		Cono y Cubeta	29	50,29	14,22	
Todos / All	95/99		●		EX/IN		4RR4429K		Cono y Cubeta KIT x 2	17,5/29	39,9/50,2	14,7/14,2	Retén x 2 + Accesorios Seal x 2 + Accessories

GOLF IV

Todos / All	00/07	○		5		36	4RR0121		Maza (Sola)	40	126,50	74	
Todos / All	00/07	○		5		36	4RR0123	ABS	Maza (Sola)	40	126,50	74	Corona plato 43 dientes Disc 43 teeth

MODELO MODEL	AÑO YEAR	DELANTERO FRONT	TRASERO REAR	AGUJEROS HOLES	POSICIÓN POSITION	ESTRIAS THEETH	CÓDIGO CORVEN CORVEN CODE	ABS	TIPO TYPE	INTERIOR INNER	EXTERIOR OUTER	ALTO HEIGHT	INFORMACION INFORMATION
-----------------	-------------	--------------------	-----------------	-------------------	----------------------	-------------------	---------------------------------	-----	--------------	-------------------	-------------------	----------------	----------------------------

VOLKSWAGEN (Cont.)

Todos / All	00/07	○					4RR801136		Cubo de Rueda	40	74	40	
Todos / All	00/07		•	5			4RR4104	ABS	Con Maza	30	120	63,50	Corona impulsor 43 dientes Ring 43 teeth

GOLF V

Todos / All	07/..	○		5		36	4RR0132	ABS	Con Maza / Brida 4 Ag.	28	136,50	84	Magnético Magnetic
Todos / All	07/..		•	5			4RR6556M	ABS	Con Maza / Brida 3 Ag.	27,00	136,00	85,00	Magnético Magnetic
Todos / All	07/..		•	5			4RR3644M	ABS	Con Maza	32	135,50	69,20	Magnético Magnetic
Todos / All	07/..		•	5			4RR0223	ABS	Con Maza	28	120	61,5/63	Magnético Magnetic

GOLF VII

1.4 TFSI	15/..	○		5		36	4RR0135M	ABS	Con Maza	29	72/127	37/82	Magnético Magnetic
1.6 MPI	15/..	○		5		36	4RR0132	ABS	Con Maza / Brida 4 Ag.	28	136,50	84	Magnético Magnetic
1.6 MPI	15/..		•	5			4RR3644M	ABS	Con Maza	32	135,50	69,20	Magnético Magnetic

KOMBI

Todos / All	80/..	○			EXT		4RR1949		Cono y Cubeta	19,05	45,24	15,49	
Todos / All	80/..	○			INT		4RR67048010		Cono y Cubeta	31,75	59,13	15,87	
Todos / All	80/..		•	5		12	4RR0139		Maza (Sola)	-	169	71	
Todos / All	80/..		•				4RR6207C4		A Bolillas	35	72	17	Diferencial Peugeot Differential Peugeot

MODELO MODEL	AÑO YEAR	DELANTERO FRONT	TRASERO REAR	AGUJEROS HOLES	POSICIÓN POSITION	ESTRIAS THEETH	CÓDIGO CORVEN CORVEN CODE	ABS	TIPO TYPE	INTERIOR INNER	EXTERIOR OUTER	ALTO HEIGHT	INFORMACION INFORMATION
-----------------	-------------	--------------------	-----------------	-------------------	----------------------	-------------------	---------------------------------	-----	--------------	-------------------	-------------------	----------------	----------------------------

VOLKSWAGEN (Cont.)

NEW BEETLE

Todos / All	99/..	○		5		36	4RR0123	ABS	Maza (Sola)	40	126,50	74	Corona plato 43 disc 43 teeth
Todos / All	99/..	○					4RR801136		Cubo de Rueda	40	74	40	
Todos / All	99/..		●	5			4RR4104	ABS	Con Maza	30	120	63,50	Corona impulsor 43 dientes Ring 43 teeth
1.4 TSI	10/..	○		5		36	4RR0132	ABS	Con Maza / Brida 4 Ag.	28	136,50	84	Magnético Magnetic
1.4 TSI	10/..		●	5			4RR3644M	ABS	Con Maza	32	135,50	69,20	Magnético Magnetic
2.0 TSI (211 CV)	07/..	○		5		36	4RR0132	ABS	Con Maza / Brida 4 Ag.	28	136,50	84	Magnético Magnetic
2.0 TSI (211 CV)	07/..		●	5			4RR3656M	ABS	Con Maza	30	136,50	67,80	Magnético Magnetic

PASSAT

Todos / All	90/..	○		4		22	4RR0003		Maza (Sola)	40	121	74	
Todos / All	95/99	○		4		22	4RR0005	ABS	Maza (Sola)	40	121	74	Con agujeros p/corona ABS With holes for ABS disc
Todos / All	90/..	○					4RR311443		Cubo de Rueda	40	72	37	
Todos / All	../94	○					4RR311315		Cubo de Rueda	39	68	37	
Todos / All	94/..	○					4RR311396		Cubo de Rueda	39	72	37	
Todos / All	90/..		●		EXT		4RR1749		Cono y Cubeta	17,50	39,90	14,70	
Todos / All	90/..		●		INT		4RR45449410		Cono y Cubeta	29	50,29	14,22	
Todos / All	90/..		●		EX/IN		4RR4429K		Cono y Cubeta KIT x 2	17,5/29	39,9/50,2	14,7/14,2	Retén x 2 + Accesorios Seal x 2 + Accessories

MODELO MODEL	AÑO YEAR	DELANTERO FRONT	TRASERO REAR	AGUJEROS HOLES	POSICIÓN POSITION	ESTRIAS THEETH	CÓDIGO CORVEN CORVEN CODE	ABS	TIPO TYPE	INTERIOR INNER	EXTERIOR OUTER	ALTO HEIGHT	INFORMACION INFORMATION
-----------------	-------------	--------------------	-----------------	-------------------	----------------------	-------------------	---------------------------------	-----	--------------	-------------------	-------------------	----------------	----------------------------

VOLKSWAGEN (Cont.)

Todos / All	97l..		•	5			4RR0137	ABS	Con Maza / Brida 5 Ag.	28	131	129	Anillo sensor Ring
-------------	-------	--	---	---	--	--	---------	-----	---------------------------	----	-----	-----	-----------------------

PASSAT CC

2.0 TSI	09l..	○		5		36	4RR0132	ABS	Con Maza / Brida 4 Ag.	28	136,50	84	Magnético Magnetic
2.0 TSI	09l..		•	5			4RR3644M	ABS	Con Maza	32	135,50	69,20	Magnético Magnetic
3.6 V6 FSI	09l..	○		5		36	4RR0132	ABS	Con Maza / Brida 4 Ag.	28	136,50	84	Magnético Magnetic
3.6 V6 FSI	09l..		•	5		36	4RR0132	ABS	Con Maza / Brida 4 Ag.	28	136,50	84	Magnético Magnetic

POINTER

1.6 / 1.8 / 2.0	93/97	○		4		25	4RR0027		Maza (Sola)	39	131	74,50	
1.6 / 1.8 / 2.0	93/97	○					4RR311396		Cubo de Rueda	39	72	37	
1.6 / 1.8 / 2.0	93/97		•		EXT		4RR329013		Cono y Cubeta	29	50,30	17,50	
1.6 / 1.8 / 2.0	93/97		•		INT		4RR329013		Cono y Cubeta	29	50,30	17,50	
1.6 / 1.8 / 2.0	93/97		•		EX/IN		4RR4533K		Cono y Cubeta Kit x 2	29	50,30	17,50	Retén + Accesorios Seal + Accessories

POLO

Todos / All	96l..	○		4		22	4RR0003		Maza (Sola)	40	121	74	
Todos / All	95/99	○		4		22	4RR0005	ABS	Maza (Sola)	40	121	74	Con agujeros p/corona ABS With holes for ABS disc
Todos / All	96l..	○					4RR311443		Cubo de Rueda	40	72	37	

MODELO MODEL	AÑO YEAR	DELANTERO FRONT	TRASERO REAR	AGUJEROS HOLES	POSICIÓN POSITION	ESTRIAS THEETH	CÓDIGO CORVEN CORVEN CODE	ABS	TIPO TYPE	INTERIOR INNER	EXTERIOR OUTER	ALTO HEIGHT	INFORMACION INFORMATION
-----------------	-------------	--------------------	-----------------	-------------------	----------------------	-------------------	---------------------------------	-----	--------------	-------------------	-------------------	----------------	----------------------------

VOLKSWAGEN (Cont.)

Todos / All	96/00		•		EXT		4RR1749		Cono y Cubeta	17,50	39,90	14,70	
Todos / All	96/00		•		INT		4RR45449410		Cono y Cubeta	29	50,29	14,22	
Todos / All	96/00		•		EX/IN		4RR4429K		Cono y Cubeta KIT x 2	17,5/29	39,9/50,2	14,7/14,2	Retén x 2 + Accesorios Seal x 2 + Accessories
Todos / All	00/..		•	4			4RR4139C		Con Maza	28	120	62	
Todos / All	00/..		•	4			4RR4139	ABS	Con Maza	28	120	62	Corona impulsor 43 dientes Ring 43 teeth

QUANTUM

1.8 / 2.0	91/93	o					4RR311315		Cubo de Rueda	39	68	37	
1.8 / 2.0	94/00	o					4RR311396		Cubo de Rueda	39	72	37	
1.8 / 2.0	91/00		•		EXT		4RR1749		Cono y Cubeta	17,50	39,90	14,70	
1.8 / 2.0	91/00		•		INT		4RR45449410		Cono y Cubeta	29	50,29	14,22	
1.8 / 2.0	91/00		•		EX/IN		4RR4429K		Cono y Cubeta KIT x 2	17,5/29	39,9/50,2	14,7/14,2	Retén x 2 + Accesorios Seal x 2 + Accessories

SANTANA

2.0	02/07	o					4RR311396		Cubo de Rueda	39	72	37	
2.0	02/07		•		EXT		4RR1749		Cono y Cubeta	17,50	39,90	14,70	
2.0	02/07		•		INT		4RR45449410		Cono y Cubeta	29	50,29	14,22	
2.0	02/07		•		EX/IN		4RR4429K		Cono y Cubeta KIT x 2	17,5/29	39,9/50,2	14,7/14,2	Retén x 2 + Accesorios Seal x 2 + Accessories

MODELO MODEL	AÑO YEAR	DELANTERO FRONT	TRASERO REAR	AGUJEROS HOLES	POSICIÓN POSITION	ESTRIAS THEETH	CÓDIGO CORVEN CORVEN CODE	ABS	TIPO TYPE	INTERIOR INNER	EXTERIOR OUTER	ALTO HEIGHT	INFORMACION INFORMATION
-----------------	-------------	--------------------	-----------------	-------------------	----------------------	-------------------	---------------------------------	-----	--------------	-------------------	-------------------	----------------	----------------------------

VOLKSWAGEN (Cont.)
SAVEIRO

1.6 / 1.6 D / 1.9 SD	90/..	○		4		22	4RR0001		Maza (Sola)	39	120,50	76,50	
1.6 / 1.6 D / 1.9 SD	90/93	○					4RR311315		Cubo de Rueda	39	68	37	
1.6 / 1.6 D / 1.9 SD	94/..	○					4RR311396		Cubo de Rueda	39	72	37	
1.6 / 1.6 D / 1.9 SD	90/..		•		EXT		4RR1749		Cono y Cubeta	17,50	39,90	14,70	
1.6 / 1.6 D / 1.9 SD	90/..		•		INT		4RR45449410		Cono y Cubeta	29	50,29	14,22	
1.6 / 1.6 D / 1.9 SD	90/..		•		EX/IN		4RR4429K		Cono y Cubeta KIT x 2	17,5/29	39,9/50,2	14,7/14,2	Retén x 2 + Accesorios Seal x 2 + Accessories
1.6 New Saveiro	09/..	○					4RR311396		Cubo de Rueda	39	72	37	
1.6 New Saveiro	09/..	○					4RR10106M	ABS	Cubo de Rueda	39	72	37	Magnético Magnetic
1.6 New Saveiro	09/..		•	4			4RR4139C		Con Maza	28	120	62	
1.6 New Saveiro	09/..		•	4			4RR4139	ABS	Con Maza	28	120	62	Corona impulsor 43 dientes Ring 43 teeth

SIROCCO

1.4 TSI / 2.0 TSI	12/..	○		5		36	4RR0132	ABS	Con Maza / Brida 4 Ag.	28	136,50	84	Magnético Magnetic
1.4 TSI / 2.0 TSI	12/..		•	5			4RR3644M	ABS	Con Maza	32	135,50	69,20	Magnético Magnetic

SENDA

1.6 / 1.6 D	89/..	○		4		22	4RR0001		Maza (Sola)	39	120,50	76,50	
1.6 / 1.6 D	89/93	○					4RR311315		Cubo de Rueda	39	68	37	

MODELO MODEL	AÑO YEAR	DELANTERO FRONT	TRASERO REAR	AGUJEROS HOLES	POSICIÓN POSITION	ESTRIAS THEETH	CÓDIGO CORVEN CORVEN CODE	ABS	TIPO TYPE	INTERIOR INNER	EXTERIOR OUTER	ALTO HEIGHT	INFORMACION INFORMATION
-----------------	-------------	--------------------	-----------------	-------------------	----------------------	-------------------	---------------------------------	-----	--------------	-------------------	-------------------	----------------	----------------------------

VOLKSWAGEN (Cont.)

1.6 / 1.6 D	94/97	○					4RR311396		Cubo de Rueda	39	72	37	
1.6 / 1.6 D	89/97		●		EXT		4RR1749		Cono y Cubeta	17,50	39,90	14,70	
1.6 / 1.6 D	89/97		●		INT		4RR45449410		Cono y Cubeta	29	50,29	14,22	
1.6 / 1.6 D	89/97		●		EX/IN		4RR4429K		Cono y Cubeta KIT x 2	17,5/29	39,9/50,2	14,7/14,2	Retén x 2 + Accesorios Seal x 2 + Accessories

SHARAN

1.4 TSI	10/..	○		5		36	4RR0132	ABS	Con Maza / Brida 4 Ag.	28	136,50	84	Magnético Magnetic
1.4 TSI	10/..		●	5			4RR3644M	ABS	Con Maza	32	135,50	69,20	Magnético Magnetic

SURAN

1.6 / 1.9 SDI	03/..	○		5		22	4RR0124		Maza (Sola)	39	122	76	
1.6 / 1.9 SDI	06/..	○					4RR311396		Cubo de Rueda	39	72	37	
1.6 / 1.9 SDI	06/..	○					4RR10106M	ABS	Cubo de Rueda	39	72	37	Magnético Magnetic
1.6 / 1.9 SDI	06/..	○		5		36	4RR0135		Con Maza	29	72/127	37/82	
1.6 / 1.9 SDI	06/..	○		5		36	4RR0135M	ABS	Con Maza	29	72/127	37/82	Magnético Magnetic
1.6 / 1.9 SDI	06/..		●	5			4RR0224		Con Maza	28	120	62	
1.6 / 1.9 SDI	06/..		●	5			4RR0223	ABS	Con Maza	28	120	61,5/63	Magnético Magnetic

MODELO MODEL	AÑO YEAR	DELANTERO FRONT	TRASERO REAR	AGUJEROS HOLES	POSICIÓN POSITION	ESTRIAS THEETH	CÓDIGO CORVEN CORVEN CODE	ABS	TIPO TYPE	INTERIOR INNER	EXTERIOR OUTER	ALTO HEIGHT	INFORMACION INFORMATION
-----------------	-------------	--------------------	-----------------	-------------------	----------------------	-------------------	---------------------------------	-----	--------------	-------------------	-------------------	----------------	----------------------------

VOLKSWAGEN (Cont.)
TIGUAN

2.0 TDI / 2.0 TSI	08/..	○		5		36	4RR0132	ABS	Con Maza / Brida 4 Ag.	28	136,50	84	Magnético Magnetic
2.0 TDI / 2.0 TSI	08/..		●	5			4RR3644M	ABS	Con Maza	32	135,50	69,20	Magnético Magnetic

TRANSPORTER

Todos / All	83/96	○			EX/IN		4RR1274910K		Cono y Cubeta KIT x 2	22/41	45/68	15,5/17,5	Retén + Accesorios Seal + Accessories
1.9 TDI / 2.4 D	96/04	○					4RR3406		Cubo de Rueda	45	80	45	
1.9 TDI / 2.4 D	96/04		●				4RR3406		Cubo de Rueda	45	80	45	

UP

1.0	13/..	○					4RR6766M	ABS	Cubo de Rueda	35	66	37	Magnético Magnetic
1.0	13/..		●	4			4RR6767M	ABS	Con Maza	28	121	63	Magnético Magnetic

VENTO

2.0 / 2.5	06/..	○		5		36	4RR0132	ABS	Con Maza / Brida 4 Ag.	28	136,50	84	Magnético Magnetic
2.0 / 2.5	06/..		●	5			4RR3656M	ABS	Con Maza	30	136,50	67,80	Magnético Magnetic
2.0 / 2.5	06/..		●	5			4RR3644M	ABS	Con Maza	32	135,50	69,20	Magnético Magnetic

VOYAGE

1.6	08/..	○		4		22	4RR0001		Maza (Sola)	39	120,50	76,50	
1.6	08/..	○					4RR311396		Cubo de Rueda	39	72	37	

MODELO MODEL	AÑO YEAR	DELANTERO FRONT	TRASERO REAR	AGUJEROS HOLES	POSICIÓN POSITION	ESTRIAS THEETH	CÓDIGO CORVEN CORVEN CODE	ABS	TIPO TYPE	INTERIOR INNER	EXTERIOR OUTER	ALTO HEIGHT	INFORMACION INFORMATION
-----------------	-------------	--------------------	-----------------	-------------------	----------------------	-------------------	---------------------------------	-----	--------------	-------------------	-------------------	----------------	----------------------------

VOLKSWAGEN (Cont.)

1.6	08/..	o					4RR10106M	ABS	Cubo de Rueda	39	72	37	Magnético Magnetic
Todos / All	08/..		•		EXT		4RR1749		Cono y Cubeta	17,50	39,90	14,70	
Todos / All	08/..		•		INT		4RR45449410		Cono y Cubeta	29	50,29	14,22	
Todos / All	08/..		•		EX/IN		4RR4429K		Cono y Cubeta KIT x 2	17,5/29	39,9/50,2	14,7/14,2	Retén x 2 + Accesorios Seal x 2 + Accessories
Todos / All	09/..		•	4			4RR4139C		Con Maza	28	120	62	
Todos / All	09/..		•	4			4RR4139	ABS	Con Maza	28	120	62	Corona impulsor 43 dientes Ring 43 teeth

VOLVO

240 / 245

Todos / All	82/93	o			EXT		4RR12749710		Cono y Cubeta	21,98	45,24	15,49	
Todos / All	82/93	o			INT		4RR68149110		Cono y Cubeta	34,99	59,13	15,87	
Todos / All	82/93		•				4RRSET10		Cono y Cubeta	39,70	73,02	22,09	Con arandela metálica With metal washer

460

Todos / All	90/97	o					4RR633295		Cubo de Rueda	35	68	37	
-------------	-------	---	--	--	--	--	-----------	--	---------------	----	----	----	--

740

Todos / All	86/92		•				4RRSET10		Cono y Cubeta	39,70	73,02	22,09	Con arandela metálica With metal washer
-------------	-------	--	---	--	--	--	----------	--	---------------	-------	-------	-------	--

940 / 945 / 960

Todos / All	91/98		•				4RRSET10		Cono y Cubeta	39,70	73,02	22,09	Puente rígido / Arandela metal With metal washer
-------------	-------	--	---	--	--	--	----------	--	---------------	-------	-------	-------	--

MODELO MODEL	AÑO YEAR	DELANTERO FRONT	TRASERO REAR	AGUJEROS HOLES	POSICIÓN POSITION	ESTRIAS THEETH	CÓDIGO CORVEN CORVEN CODE	ABS	TIPO TYPE	INTERIOR INNER	EXTERIOR OUTER	ALTO HEIGHT	INFORMACION INFORMATION
-----------------	-------------	--------------------	-----------------	-------------------	----------------------	-------------------	---------------------------------	-----	--------------	-------------------	-------------------	----------------	----------------------------

VOLVO (Cont.)

S40													
Todos / All	98/05	o					4RR633966		Cubo de Rueda	40	75	37	
Todos / All	06/..	o		5		36	4RR0028	ABS	Con Maza	28	131	93	Magnético Magnetic


V40													
Todos / All	01/05	o					4RR633966		Cubo de Rueda	40	75	37	

V50													
Todos / All	06/..	o		5		36	4RR0028	ABS	Con Maza	28	131	93	Magnético Magnetic

EQUIVALENCIAS

CROSS
REFERENCE

EQUIVALÊNCIAS



SKF	CORVEN
12G-88128 TN9/GJN	4RR88128
15101/15245	4RR15101245
2G-RW 507 J	4RRRW507
30204 J2/Q	4RR30204
30205 J2/QV	4RR30205
30208 J2/Q	4RR30208
32004 X/Q	4RR32004
32005 X/QVB015	4RR32005
32006 X/Q	4RR32006
32007	4RR32007
32008 X/Q	4RR32008
32009	4RR32009
32011 X/Q	4RR32011
32012 X/Q	4RR32012
32206 J2/Q	4RR32206
32213 J2/Q	4RR32213
33108/Q	4RR33108
33205/QVQ077	4RR33205
33206/Q	4RR33206
33208/Q	4RR33208
442882/Q	4RR442882
6207 N/VP089	4RR6207NV
6207/C4	4RR6207C4
6308 2RS	4RR6308
930254	4RR0202
BA2B 445533 A	4RR10872
BA2B 446762/BAH-0013	4RR12094
BAF 4106 BA	4RR0211
BAF 4106 BB	4RR374868
BAF-0011	4RR0173
BAF-0013 AD	4RR013E
BAF-0040 B	4RR0175
BAF-0058 B	4RR4139
BAF-0068 D	4RR0198
BAF-0117A	4RR0153
BAF-0175	4RR6767M
BAF-4039 B	4RR0144
BAF-4040 C	4RR4040

SKF	CORVEN
BAF-4104 BBX	4RR4104
BAF-4109	4RR0155
BAF-4139 C/VK210	4RR4139C
BAFB 446451 DD	4RR370154
BAFB 446451 EE	4RR370158
BAFB 446595 AB	4RR446595
BAFB 447302 BB	4RR0194
BAFB 447318 B	4RR0136
BAFB 633555	4RR0230
BAFB 633807 D	4RR0168
BAFB-444450	4RR0231
BAH-0004	4RR633770
BAH-0013	4RR12094
BAH-0015	4RR12306
BAH-0028	4RR428045
BAH-0031 D	4RR633295
BAH-0036	4RR311396
BAH-0049	4RR801136
BAH-0051	4RR40547
BAH-0053 ADX	4RR40714M
BAH-0055 AAX	4RR40706M
BAH-0064 AAX	4RR0064M
BAH-0068 D	4RR0068M
BAH-0072 AB	4RR40547M
BAH-0077 DX	4RR40721M
BAH-0092	4RR309726
BAH-0094	4RR12807
BAH-0106 DX	4RR10106M
BAH-0109 C	4RR801663
BAH-0122 / VKBA 3625	4RR0122M
BAH-0185	4RR12163
BAH-0186 / BAH-0178	4RR0186M
BAH-5000 AA	4RR445979
BAH-5001 A	4RR445980
BAHB 311315 AD	4RR311315
BAHB 311443 B	4RR311443
BAHB 633809 AE	4RR309797
BAHB 633966 BB	4RR633966
BAHB 636096 A	4RR636096

SKF	CORVEN
BAHB 636114 A	4RR636114
BAHB-633313 EA	4RR633313
BAR-0029 D/VK108	4RR0154
BAR-0042 AB/VK108	4RR0150
BAR-0045 B/VK108	4RR0157
BAR-0048/VK108	4RR0047
BAR-0049 E/VK108	4RR0048
BAR-0050 AC/VK108	4RR0049
BAR-0053 C/VK108	4RR0046
BAR-0066 C/VK108	4RR0158
BAR-0078 C	4RR0078
BCAB 326332 B	4RR326332
BR 930052	4RR0036
BR 930097	4RR0037
BT1B 329013 A/Q	4RR329013
BT1B 332541 AB/Q	4RR332541
BT2B 445539 CC	4RR12025
BT2B 445620 BB	4RR12033
BTF-1125 C	4RR1125
BTF-1209	4RR6526
BTF-1210	4RR6525
BTH-1011 AB	4RR1011
BTH-1024 C	4RR1024
BTH-1053 B	4RR1053
BTH-1206 AB	4RR801023
BTH-1209 E	4RR1209
BTH-1222 B	4RR41645
BTHB 329129 AAE	4RR329129
CR BR930252	4RR0024
CR R1559-TV	4RR1559
CRA.R1561-TV	4RR1561
HM 518445/410 A	4RR518445410
JL 69349/310/Q	4RR9349
JLM 104948/910	4RR104948
L 446449/610/Q	4RR4649
L 454449/410/Q	4RR45449410
L 68149/110/Q	4RR68149110
LM 102949-Q/LM10	4RR102949
LM 11749/710	4RR1749

SKF	CORVEN
LM 11949/910/Q	4RR1949
LM 12749/710/Q	4RR12749710
LM 29748/710	4RR29748710
LM 48548/510/Q	4RR48548510
LM 501349/310	4RR501349
LM 603049/011/Q	4RR60304911
LM 67048/010/Q	4RR67048010
M 12649/610/Q	4RR12649610
R1563-TAV	4RR1563
SET 10	4RRSET10
SET 80	4RRSET80
SET 9	4RRSET9
VKBA 6869	4RR0206
VKBA 1379	4RR0200
VKBA 1444	4RR32010XK
VKBA 1466	4RR1466
VKBA 3245	4RR3245
VKBA 3250	4RR0073
VKBA 3266	4RR0141
VKBA 3406	4RR3406
VKBA 3423	4RR40246
VKBA 3428	4RR3428
VKBA 3438 / 968	4RR12095
VKBA 3468	4RR3468
VKBA 3469	4RR3469
VKBA 3477	4RR0210
VKBA 3491	4RR0222
VKBA 3492	4RR40624M
VKBA 3495	4RR40250
VKBA 3501	4RR40096
VKBA 3506	4RR3506
VKBA 3542	4RR3542M
VKBA 3546	4RR0212
VKBA 3561	4RR3561M
VKBA 3564	4RR0156
VKBA 3567	4RR0223
VKBA 3569	4RR0135M
VKBA 3578	4RR12955M
VKBA 3594	4RR4017512M

SKF	CORVEN
VKBA 3599	4RR3599M
VKBA 3600	4RR803775
VKBA 3601 A	4RR40650
VKBA 3608	4RR40550M
VKBA 3609	4RR40696
VKBA 3638	4RR40880M
VKBA 3639	4RR40858
VKBA 3642	4RR40784
VKBA 3643	4RR0132
VKBA 3644	4RR0224
VKBA 3644	4RR3644M
VKBA 3656	4RR3656M
VKBA 3656	4RR930344
VKBA 3656	4RR930341
VKBA 3656	4RR4549
VKBA 3659	4RR0213
VKBA 3660	4RR0028
VKBA 3661	4RR0146
VKBA 3676	4RR41288
VKBA 3676	4RR41977
VKBA 3683	4RR41225M
VKBA 3693	4RR3693M
VKBA 3798	4RR0201
VKBA 3951	4RR3951
VKBA 3961	4RR3961M
VKBA 3975	4RR0191
VKBA 4528	4RR4528K
VKBA 4533	4RR4533K
VKBA 4544	4RR4429K
VKBA 4625	4RR633265
VKBA 4687	4RR4687K
VKBA 6502	4RR6502M
VKBA 6549	4RR41394
VKBA 6636	4RR6636M
VKBA 6658	4RR41795
VKBA 6682	4RR6682MK
VKBA 6714	4RR6714M
VKBA 6715	4RR6715M
VKBA 6720	4RR6720M

SKF	CORVEN
VKBA 6721	4RR6721M
VKBA 6722	4RR41922
VKBA 6726	4RR41950
VKBA 6746 XN	4RR6746MK
VKBA 6766	4RR6766M
VKBA 6799	4RR41722
VKBA 6802	4RR0205
VKBA 6824	4RR3301210
VKBA 6825	4RR6825M
VKBA 6831	4RR6831K
VKBA 6834	4RR0203
VKBA 6900	4RR0089
VKBA 6901	4RR6901
VKBA 6917	4RR0204
VKBA 6923	4RR6923
VKBA 6931	4RR6931
VKBA 6943	4RR0163
VKBA 7000	4RR41930
VKBA 7430	4RR0192
VKBA 7447	4RR0207
VKBA 7447	4RR0208
VKBA 7469	4RR7469M
VKBA 7487	4RR2331M
VKBA 7492	4RR7492M
VKBA 7493	4RR7493M
VKBA 7554	4RR0190
VKBA 7602	4RR7602M
VKBA 7608	4RR0095
VKBA 7653	4RR3246M
VKBA 909	4RR10702
VKBA 968	4RR0221
VKBA 969	4RR12784
VKBA 976	4RR12271
VKDA 27009	4RR042K
VKDA 27010	4RR041K
VKDA 27013	4RR040K
VKBA 6556	4RR6556M

ALTERNATIVO	CORVEN
30204	4RR30204
30205	4RR30205
30208	4RR30208
32011	4RR32011
32012	4RR32012
32206	4RR32206
32213	4RR32213
33108	4RR33108
33205	4RR33205
33206	4RR33206
33208	4RR33208
40652	4RR0184
88128	4RR88128
110487	4RR636114
309726	4RR309726
309797	4RR309797
311396	4RR311396
330749	4RR0098
330765	4RR0100
330772	4RR0107
330776	4RR0043
330776	4RR0106
330785	4RR0041
332541	4RR332541
445980	4RR445980
458422	4RR3951
512174	4RR0202
513013	4RR0036
564725	4RR3406
581108	4RR636096
633265	4RR633265
633295	4RR633295
633313	4RR633313
633770	4RR633770
633966	4RR633966
801023	4RR801023
801136	4RR801136
801191	4RR0224
801663	4RR801663

ALTERNATIVO	CORVEN
803775	4RR803775
3701310	4RR0096
3701400	4RR0097
4459689	4RR0178
5961002	4RR0113
7608131	4RR0058
7667265	4RR0052
7746191	4RR7746191
12413045	4RR0037
13500488	4RR6720M
13500590	4RR7602M
13502828	4RR6714M
13502829	4RR6715M
13502872	4RR7492M
13502873	4RR7493M
46447445	4RR0111
46745258	4RR0077
46798592	4RR0055
90251816	4RR0030
90496444	4RR0045
90576767	4RR0128
90576768	4RR0040
93271760	4RR0044
97659391	4RR0176
357407615	4RR0003
542407615	4RR0119
713610950	4RR6766M
1307355080	4RR0069
1328053080	4RR0080
1346653080	4RR0074
2115016191	4RR0139
7700715149	4RR0029
7700719140	4RR0116
7700768318	4RR0151
21213103012	4RR0015
102949/10	4RR102949
104948/10	4RR104948
11749/10	4RR1749
11949/10	4RR1949

ALTERNATIVO	CORVEN
12649/10	4RR12649610
12749/10	4RR12749710
15101/245	4RR15101245
15103 S/243	4RR15103
1J0407613G	4RR0123
1J0407615A	4RR0121
1S7W1104AA	4RR0020
2813450/61	4RR0200
28BWK19	4RR0206
29749/10	4RR29748710
2DUF 053N	4RR0148
2H0 407627 KIT	4RR6746MK
320/32	4RR442882
320/32 - 32005X	4RR00540K
32004X	4RR32004
32005X	4RR32005
32006X	4RR32006
32007X	4RR32007
32008X	4RR32008
32009X	4RR32009
32BKW04A	4RR3693M
357407613 B	4RR0005
3DACF 026F-7AS	4RR0191
40BW06	4RR6901
42200TF0N51	4RR0207
42200TF0Z51	4RR0208
42410 12090	4RR0190
43502 02030	4RR0091
43502 12090	4RR0090
442327 N	4RR326332
44600S84A00	4RR0131
44600SEL00	4RR0227
44600SM4020	4RR0130
44600SNA00	4RR0109
44600SR1980	4RR0226
44649/10	4RR4649
45449/10	4RR45449410
45KWD08	4RR4508
47KWD02	4RR4702

ALTERNATIVO	CORVEN
47KWD03	4RR4703M
48548/10	4RR48548510
48BWD02A	4RR3961M
4A0407615D	4RR0129
501349/10	4RR501349
517503A003	4RR0056
518445/10	4RR518445410
52710 22400	4RR0141
52710 2E500	4RR0165
52710 2EXXX	4RR0163
5X0407615A	4RR0001
5Z0407615	4RR0124
603049/11	4RR60304911
6207	4RR6207C4
6207 NVP	4RR6207NV
6308 2RS	4RR6308
67048/10	4RR67048010
68149/10	4RR68149110
69349/10	4RR9349
801023C/MA	4RR0145
801191 AD6Q	4RR0223
801344 D	4RR0137
801663D	4RR10106M
805546C	4RR0028
87EU1104AA	4RR0013
8D0407615D	4RR0134
8V41 1215BB	4RR6636M
91AB1104AD	4RR0027
ABS2813450/61	4RR0201
AU 0933-4LXL/L588	4RR7469M
B 457519B	4RR122901
BA 446451 EE29	4RR370158
BA 446451 EE90	4RR370154
BA2B445979AA	4RR445979
BAF 0011	4RR0173
BAF 0013AD	4RR013E
BAF 0040 B	4RR0175
BAF 0058 B	4RR4139
BAF 0103 D	4RR3656M

ALTERNATIVO	CORVEN
BAF 0175	4RR6767M
BAF 4039 B	4RR0144
BAF 4040 C	4RR4040
BAF 4104 BBX	4RR4104
BAF 4109 D	4RR0155
BAF 4139 C	4RR4139C
BAFB 446595 AB	4RR446595
BAFB 447302 BB	4RR0194
BAFB 447318 B	4RR0136
BAFB 633555	4RR0230
BAFB 633807 D	4RR0168
BAH 0068 D	4RR0068M
BAH 0122	4RR0122M
BAH51A	4RR40547
BAR 0048/VK108	4RR0047
BAR 0050 AC/VK108	4RR0049
BAR 0078 AAX	4RR0078
BAR 29C/VK	4RR0154
BAR 42D	4RR0150
BAR 45B	4RR0157
BAR 49E	4RR0048
BAR 53B	4RR0046
BAR 66B	4RR0158
BAR183	4RR0146
BT1B 329013 A/Q	4RR329013
BTF 1125A	4RR1125
BTF 1209A	4RR6526
BTF 1210	4RR6525
BTH 1011AB	4RR1011
BTH 1024C	4RR1024
BTH 1053 B	4RR1053
BTH 1215 AE	4RR6721M
CV61 2C299BNB	4RR2299M
DA 69518/657	4RR040K
DAC 2004	4RR1466
DAC 387037	4RR6931
DAC 3873 2RS	4RR3245
DAC 407442 2RS	4RR6831K
DAC 427840	4RR6923

ALTERNATIVO	CORVEN
DAC 428045	4RR428045
DACF 2813070	4RR2813070
DB 47260 EE	4RR47260
DB 47937 E	4RR47937
DB 69516/518	4RR042K
DB 69516/657	4RR041K
DB 70216	4RR70216
DUF54N-2E	4RR0089
F 110731	4RR110731
F 120517	4RR110165
F 120838.9	4RR120838
F 45747	4RR311315
F 89628.1	4RR89628
FC 12025	4RR12025
FC 12033	4RR12033
FC 12271	4RR12271
FC 12784	4RR12784
FC 40096 S04	4RR40096
FC 40650 S01	4RR40650
FC 40696	4RR40696
FC 40725	4RR40725
FC 40784 S01	4RR40784
FC 40858 S01	4RR40858
FC 41245	4RR1209
FC 41288 S04	4RR41288
FC 41394	4RR41394
FC 41645	4RR41645
FC 41722 S01	4RR41722
FC 41795 S01	4RR41795
FC 41922 S03	4RR41922
FC 41950	4RR41950
FC 41977	4RR41977
FC 42177 S02	4RR42177
GB 10702	4RR10702
GB 12094	4RR12094
GB 12163	4RR12163
GB 12306	4RR12306
GB 12320	4RR311443
GB 12807 / GB 12258	4RR12807


ALTERNATIVO	CORVEN
GB 40246	4RR40246
GB 40250	4RR40250
GB 41930	4RR41930
HUB 081-45	4RR0073
HUB 113T	4RR0204
HUB 171T-1	4RR0095
HUB 227-23	4RR0203
HUB 294-2	4RR0205
JRM 4500 SC/M	4RR930341
JRM 4549 A	4RR930344
JRM 4549 ES	4RR4549
JRM58000	4RR0072
JW4549C/MA	4RR0024
JXC 25469 CA	4RR329129
JXC 25678 CA	4RR3428
MGB 40899R01	4RR0135
NE 70214	4RR70214
R155.87	4RR6682MK
R1559 TV	4RR1559
R1561 TV	4RR1561
R1563 TV	4RR1563
RKB 1916	4RR0192
RW507J	4RRRW507
T11 3301210	4RR3301210
T11 3301210 BA	4RR3301210B
TGB 10872	4RR10872
TGB 12095	4RR12095
TGB 12095 S42	4RR3506
TGB 12095 S48	4RR3469
TGB 12095 S49	4RR0222
TGB 12096 ABS	4RR3468
TGB 12894	4RR0231
TGB 40175	4RR0210
TGB 40175 S06	4RR374868
TGB 40175 S08	4RR0211
TGB 40189 S04	4RR40189
TGB 40540 S03	4RR0156
TGB 40540 S04	4RR0212
TGB 40760	4RR0219

ALTERNATIVO	CORVEN
U298/261L	4RRSET9
U399/360L	4RRSET10
U497/460LA	4RRSET80
VKBA 1333	4RR4533K
VKBA 1444	4RR32010XK
VKBA 3643	4RR0132
VKBA 4528	4RR4528K
VKBA 687	4RR4687K
VKBA 944	4RR4429K
XGB 12132 S02P	4RR6502M
XGB 12306 S02	4RR0064M
XGB 12955 S04P	4RR12955M
XGB 40088 S05P	4RR3599M
XGB 40547P	4RR40547M
XGB 40550 S02P	4RR40550M
XGB 40574P	4RR0186M
XGB 40624 S01	4RR40624M
XGB 40706P	4RR40706M
XGB 40714	4RR40714M
XGB 40721P	4RR40721M
XGB 40880	4RR40880M
XGB 41135	4RR6825M
XGB 41225P	4RR41225M
XGB 41999	4RR3246M
XHGB35395	4RR2331M
XMGB 40899P / 803640	4RR0135M
XTFC 40652S05P	4RR0185
XTGB 40175 S12P	4RR4017512M
XTGB 40484 P	4RR3561M
XTGB 40485 P	4RR3542M
XTGB 40540 S08P	4RR0198
XTGB 40917 S11P	4RR0213
XTGB 41161P	4RR3644M
XTGB 41515	4RR0153
R154.61	4RR6556M

MEDIDAS

MEASUREMENTS

MEDIDAS



INT	EXT	ALTO	CORVEN
17,50	39,90	14,70	4RR1749
17,5/29	39,9/50,2	14,7/14,2	4RR4429K
17,5/29	39,9/50,2	14,7/14,2	4RR4528K
19,05	45,24	15,49	4RR1949
20,00	42,00	15,00	4RR32004
20,00	47,00	15,00	4RR30204
21,43	50,05	17,52	4RR12649610
21,98	45,24	15,49	4RR12749710
22,00	41,00	14,50	4RR326332
22/41	45/68	15,5/17,5	4RR1274910K
23,00	47,25	27,50	4RR110165
24,50	47,25	27,00	4RR110731
25/28	47/52	15/16	4RR00540K
25,00	47,00	15,00	4RR32005
25,00	52,00	16,00	4RR30205
25,00	52,00	22,00	4RR33205
25,00	52,00	37,00	4RR12025
25,00	52,00	37,00	4RR12784
25,00	52,00	42,00	4RR41950
25,00	55,00	43,00	4RR12271
25,00	55,00	43,00	4RR41795
25,00	55,00	45,00	4RR40858
25,00	55,00	48,00	4RR41288
25,00	55,00	48,00	4RR41977
25,00	56,00	32,00	4RR445979
25,00	60,00	45,00	4RR1209
25,00	62,00	48,00	4RR40725
25,00	128,00	58,00	4RR446595
25,00	128,00	59,00	4RR0155
25,00	128,00	64,00	4RR0194
25,00	129,00	59,00	4RR0198
25,00	129,00	59,00	4RR0212
25,00	129,00	59,00	4RR0213
25,00	129,00	64,00	4RR0196
25,00	129,00	68,50	4RR0156
25,00	133,00	54,00	4RR3542M
25,00	133,00	54,00	4RR3561M
25,00	133,00	73,00	4RR0221
25,00	133,00	73,00	4RR3506

INT	EXT	ALTO	CORVEN
25,00	133,00	73,00	4RR12095
25,00	133,00	77,00	4RR3468
25,00	133,00	77,00	4RR3469
25,00	133,00	81,00	4RR0222
25,00	136,50	85,00	4RR0049
25,40	62,00	19,05	4RR15101245
25,40	137,00	84,20	4RR0046
25,74	47,25	27,00	4RR89628
26,16	61,91	19,05	4RR15103
26,99	50,30	14,73	4RR4649
27,00	53,00	43,00	4RR40650
27,00	136,00	85,00	4RR6556M
28,00	47,30	24,00	4RR120838
28,00	120,00	62,00	4RR4139
28,00	120,00	62,00	4RR0224
28,00	120,00	62,00	4RR4139C
28,00	120,00	61,5/63	4RR0223
28,00	121,00	63,00	4RR6767M
28,00	130	70,00	4RR2813070
28,00	131,00	93,00	4RR0028
28,00	131,00	129,00	4RR0137
28,00	134,00	79,00	4RR0201
28,00	134,00	79,00	4RR0200
28,00	134,00	85,00	4RR0205
28,00	134,00	88,00	4RR0206
28,00	136,50	84,00	4RR0132
28,00	139,00	84,00	4RR0141
29,00	50,29	14,22	4RR45449410
29,00	50,30	17,50	4RR4533K
29,00	50,30	17,50	4RR329013
29,00	53,00	37,00	4RR801023
29,00	136,00	80,00	4RR6714M
29,00	136,00	95,00	4RR0145
29,00	72/127	37/82	4RR0135M
29,00	72/127	37/82	4RR0135
30,00	55,00	17,00	4RR32006
30,00	60,00	37,00	4RR633313
30,00	62,00	21,25	4RR32206
30,00	62,00	25,00	4RR33206

INT	EXT	ALTO	CORVEN
30,00	62,00	48,00	4RR41645
30,00	62,00	48,00	4RR41722
30,00	62,00	48,00	4RR40696
30,00	62,00	51,00	4RR41394
30,00	116,00	77,00	4RR0113
30,00	117,00	61,00	4RR013E
30,00	117,00	61,00	4RR0184
30,00	117,00	61,00	4RR633265
30,00	117,00	61,00	4RR0168
30,00	117,00	61,00	4RR0173
30,00	117,00	61,00	4RR0185
30,00	117,00	61,70	4RR0175
30,00	117,00	62,50	4RR0176
30,00	117,00	65,00	4RR7746191
30,00	118,00	85,00	4RR0048
30,00	119,00	82,00	4RR0047
30,00	120,00	63,50	4RR4104
30,00	120,00	70,00	4RR40189
30,00	136,50	67,80	4RR3656M
30,00	139,00	87,00	4RR0207
30,00	139,00	87,00	4RR0208
30,00	139,00	56/67	4RR0202
30,00	139,00	67/86	4RR0203
30,00	150,00	120,00	4RR930344
30,00	150,00	135,00	4RR930341
31,00	136,00	120,00	4RR2299M
31,75	59,13	15,87	4RR67048010
32,00	58,00	17,00	4RR442882
32,00	128,00	58,20	4RR0231
32,00	128,00	60,00	4RR3693M
32,00	129,00	59,00	4RR0153
32,00	129,00	59,00	4RR0211
32,00	129,00	59,00	4RR370154
32,00	129,00	59,00	4RR374868
32,00	129,00	59,00	4RR4017512M
32,00	129,00	59,00	4RR0210
32,00	129,00	60,00	4RR370158
32,00	131,00	69,00	4RR0219
32,00	135,50	69,20	4RR3644M

INT	EXT	ALTO	CORVEN
32,00	144,00	93/110	4RR0036
32,00	145,00	92/114	4RR0037
33,00	139,00	72,00	4RR0163
33,00	203,00	114,00	4RR0072
33,50	149,50	116,00	4RR0024
34,00	64,00	37,00	4RR309726
34,00	66,00	37,00	4RR636114
34,00	67,00	37,00	4RR803775
34,00	110,00	166,00	4RR0148
34,00	120,00	78,00	4RR0040
34,00	120,00	78,00	4RR0128
34,00	146,00	-	4RR6715M
34,92	65,09	18,03	4RR48548510
34,99	59,13	15,87	4RR68149110
35,00	60,00	15,87	4RR4687K
35,00	60,00	18,00	4RR332541
35,00	62,00	18,00	4RR32007
35,00	65,00	20,60	4RRSET9
35,00	65,00	35,00	4RR12033
35,00	66,00	32,00	4RR445980
35,00	66,00	33,00	4RR0064M
35,00	66,00	33,00	4RR12306
35,00	66,00	37,00	4RR6766M
35,00	68,00	37,00	4RR6502M
35,00	68,00	37,00	4RR633295
35,00	72,00	17,00	4RR6207C4
35,00	72,00	17,00	4RR6207NV
35,00	72,00	21,50	4RRRW507
35,00	72,00	33,00	4RR12094
35,00	72,04	33,00	4RR40714M
35,00	116,00	62,50	4RR0058
35,00	116,00	66,00	4RR0230
35,00	116,00	77,00	4RR0178
35,00	116,50	77,50	4RR0111
35,00	119,00	73,00	4RR0116
35,00	129,00	67,00	4RR0098
35,00	130,00	82,00	4RR0119
35,00	136,00	84,00	4RR4040
35,00	136,00	84,00	4RR0144

INT	EXT	ALTO	CORVEN
35,00	180,00	108,50	4RR0013
35,50	57,10	17,70	4RR1563
37,00	72,00	33,00	4RR40547M
37,00	72,00	33,00	4RR40547
37,00	72,04	37,00	4RR40706M
37,00	72,04	37,00	4RR12807
37,00	74,04	37,00	4RR40721M
37,00	116,00	77,00	4RR0055
37,00	116,00	77,00	4RR0077
37,00	117,00	71,00	4RR0052
37,00	121,00	74,90	4RR0151
37,00	129,00	68,00	4RR0043
37,00	129,00	68,00	4RR0106
37,00	139,00	64,00	4RR0136
38,00	63,00	17,00	4RR9349
38,00	70,00	37,00	4RR6931
38,00	73,00	40,00	4RR6825M
38,00	73,00	40,00	4RR3245
38,00	121,00	84,50	4RR0226
38,00	121,30	84,50	4RR0227
38,00	125,00	90,00	4RR0090
38,10	65,08	18,03	4RR29748710
39,00	68,00	37,00	4RR311315
39,00	72,00	37,00	4RR10106M
39,00	72,00	37,00	4RR311396
39,00	72,00	37,00	4RR801663
39,00	74,00	39,00	4RR636096
39,00	80,00	27,50	4RR88128
39,00	120,00	81,00	4RR0044
39,00	120,00	81,50	4RR0030
39,00	120,50	76,50	4RR0001
39,00	122,00	76,00	4RR0124
39,00	131,00	74,00	4RR0134
39,00	131,00	74,50	4RR0027
39,00	136,00	81,00	4RR0045
39,70	73,02	22,09	4RRSET10
39,98	108,00	32,00	4RR10872
40,00	68,00	19,00	4RR32008
40,00	72,00	37,00	4RR311443

INT	EXT	ALTO	CORVEN
40,00	73,00	55,00	4RR1024
40,00	74,00	40,00	4RR801136
40,00	74,00	42,00	4RR6831K
40,00	75,00	26,00	4RR33108
40,00	75,00	37,00	4RR0068M
40,00	75,00	37,00	4RR633966
40,00	78,00	40,00	4RR6720M
40,00	80,00	19,75	4RR30208
40,00	80,00	32,00	4RR33208
40,00	84,00	38,00	4RR40250
40,00	84,00	39,70	4RR40624M
40,00	90,00	23,00	4RR6308
40,00	90,00	23/28	4RR6901
40,00	121,00	69,00	4RR0029
40,00	121,00	74,00	4RR0005
40,00	121,00	74,00	4RR0003
40,00	125,00	90,00	4RR0091
40,00	126,50	74,00	4RR0123
40,00	126,50	74,00	4RR0121
40,00	134,00	88,00	4RR0020
40,00	181,00	93,50	4RR0015
41,17	64,29	21,08	4RR1559
41,27	73,43	19,56	4RR501349
41,98	82,53	37,00	4RR3599M
42,00	49,00	22,00	4RR47937
42,00	75,00	60,00	4RR40784
42,00	77,00	39,00	4RR40880M
42,00	77,00	39,00	4RR41930
42,00	78,00	40,00	4RR6923
42,00	80,00	37,00	4RR12955M
42,00	80,00	37,00	4RR633770
42,00	80,00	39,00	4RR6682MK
42,00	80,00	45,00	4RR428045
42,00	82,00	36,00	4RR0186M
42,00	82,00	36,00	4RR12163
42,00	84,00	39,00	4RR10702
42,00	129,00	66,00	4RR0041
42,00	129,00	66,00	4RR0107
42,00	147,50	100,50	4RR0165

INT	EXT	ALTO	CORVEN
43,00	78,00	44,00	4RR7469M
43,00	79,00	38/41	4RR3246M
43,00	83,00	42,50	4RR0073
43,00	131,00	75,00	4RR0129
43,00	139,00	92,00	4RR0109
43,00	152,00	91,00	4RR0130
43,40	76,00	30,30	4RR1561
44,00	82,50	37,00	4RR40246
45,00	75,00	19,00	4RR122901
45,00	75,00	20,00	4RR32009
45,00	78,00	53,00	4RR1125
45,00	79,00	57,50	4RR6525
45,00	80,00	26,00	4RRSET80
45,00	80,00	45,00	4RR3406
45,00	80,00	48,00	4RR40096
45,00	80,00	55,00	4RR4508
45,00	80,00	60,00	4RR41922
45,00	82,00	42,00	4RR6636M
45,00	83,00	39,00	4RR40550M
45,00	83,00	44,00	4RR41225M
45,00	84,00	39,00	4RR309797
45,00	84,00	40/42	4RR3951
45,00	85,00	30,30	4RR1466
45,00	88,00	55,00	4RR1053
45,00	100,00	51,00	4RR4549
45,00	137,00	95,00	4RR0056
45,00	139,00	90,00	4RR0131
45,24	73,43	19,56	4RR102949
45,24	77,79	19,84	4RR60304911
46,00	78,00	57,00	4RR42177
47,00	53,00	19,50	4RR70216
47,00	53,00	24,50	4RR47260
47,00	67,00	26,00	4RR70214
47,00	83,00	37,00	4RR0122M
47,00	88,00	55,00	4RR4703M
47,00	88,00	55,00	4RR4702
48,00	86,00	40/42	4RR3961M
49,00	84,00	48,00	4RR329129
49,00	88,00	48,00	4RR6746MK

INT	EXT	ALTO	CORVEN
49,00	88,00	50,00	4RR6526
49,00	139,00	101,00	4RR0074
50,00	80,00	20,00	4RR32010XK
50,00	88,00	21,80	4RR104948
50,00	139,00	101,00	4RR0100
54,00	115,00	51,00	4RR0089
55,00	90,00	23,00	4RR32011
55,00	90,00	23,00	4RR3428
55,00	90,00	54,00	4RR6721M
55,00	90,00	60,00	4RR1011
55,00	156,00	100,00	4RR0069
55,00	156,00	100,00	4RR0080
60,00	95,00	23,00	4RR32012
60,00	168,00	98,00	4RR0096
60,00	191,00	91,00	4RR0097
65,00	120,00	32,75	4RR32213
88,92	152,42	39,70	4RR518445410
90,00	146,40	141,30	4RR0095
-	122,00	82,00	4RR2331M
-	130,00	120,00	4RR7602M
-	135,00	81,00	4RR0192
-	135,00	82,00	4RR0191
-	136,00	97,00	4RR0078
-	136,00	119,00	4RR7492M
-	136,00	139,00	4RR0154
-	136,00	141,00	4RR0157
-	136,00	145,00	4RR0146
-	139,00	102	4RR0204
-	140,00	144,10	4RR0158
-	140,00	148,00	4RR0150
-	140,00	-	4RR0190
-	146,00	118,00	4RR7493M
-	152,00	116,00	4RR3301210
-	152,00	160,00	4RR3301210B
-	169,00	71,00	4RR0139
-	-	-	4RR040K
-	-	-	4RR041K
-	-	-	4RR042K

LA SOLUCIÓN MÁS COMPLETA EN AUTOPARTES



**Diseño,
Desarrollo y
Homologación
de Producto**

**Calidad
Certificada**

**Asistencia
Técnica**

**Stock
Permanente**

**Atención al
Cliente /
Rápida
Entrega**

Marcas Representadas



CORVEN UNIDAD FABRIL

Roberto M. Imperiale 1190
Parque Industrial "La Victoria"
Venado Tuerto (S2600XAA)
Santa Fe - Argentina
Tel.: +54 3462 439400



CORVEN UNIDAD AUTOPARTES

Acceso Oeste 10951
Reja Grande - Moreno (B1738JSG)
Buenos Aires, Argentina.
Tel.: +54 237 466 9000
info@corven.com.ar



www.corven.com.ar

